

## **Leis**



### **LEI Nº 616 DE 27 DE DEZEMBRO DE 2017**

**Estima a Receita e Fixa a Despesa do Município de Aratuípe para o Exercício Financeiro de 2018 e dá outras providências.**

O **PREFEITO MUNICIPAL DE ARATUÍPE**, Estado da Bahia, no uso de suas atribuições, faço saber que a Câmara Municipal aprovou e eu sanciono a seguinte Lei:

#### **CAPÍTULO I DA ESTIMATIVA DA RECEITA E DA DESPESA TOTAL**

Art. 1º - Esta Lei Estima a Receita e Fixa a Despesa do Município de Aratuípe, para o exercício financeiro de 2018, no montante de R\$ 28.809.987,87 (Vinte e oito milhões, oitocentos e nove mil, novecentos e oitenta e sete reais e oitenta e sete centavos) e fixa a despesa em igual valor compreendendo:

I – O Orçamento Fiscal, referente aos Poderes Legislativo e Executivo, seus Órgãos e Fundos da Administração Pública Municipal, no valor de R\$ 22.560.333,25 (Vinte e dois milhões, quinhentos e sessenta mil, trezentos e trinta e três reais e vinte e cinco centavos).

II – O Orçamento da Seguridade Social, abrangendo os Órgãos, Fundações e Fundos da Administração Pública Municipal, direta cujas ações sejam relativas à Saúde, a Previdência e a Assistência Social no valor de R\$ 6.249.654,61 (Seis milhões, duzentos e quarenta e nove mil, seiscentos e cinquenta e quatro reais e sessenta e um centavos).

#### **CAPÍTULO II**

##### **SEÇÃO I DA ESTIMATIVA DA RECEITA**

Art. 2º A Receita total estimada nos Orçamentos Fiscal e da Seguridade Social e discriminada na forma a seguir, decorrerá da arrecadação de Tributos, Receita Patrimonial, Receita de Serviço, Transferências Constitucionais e Voluntárias e Outras Receitas Correntes e de Capital previstas na Legislação vigente.



**I - RECEITAS:**

	<b><u>RECEITAS CORRENTES</u></b>	<b>29.575.155,98</b>
	<b><u>RECEITA DE CAPITAL</u></b>	<b>1.773.210,11</b>
( - )	Contas Redutoras	<b>2.538.378,22</b>
	<b>T O T A L</b>	<b>28.809.987,87</b>

**SEÇÃO II  
DA FIXAÇÃO DA DESPESA**

Art. 3º A Despesa fixada nos Orçamentos Fiscal e de Seguridade Social são Distribuídas entre os órgãos Orçamentários , por Funções de Governo e por Categoria e Grupos de Natureza da despesa conforme discriminados a seguir.

**II-DESPESAS:**

**3.1 - POR CATEGORIA ECONÔMICA**

	<b>DESPESAS CORRENTES</b>	<b>23.686.020,41</b>
	<b>DESPESAS DE CAPITAL</b>	<b>4.872.526,16</b>
	<b>RESERVA DE CONTINGÊNCIA</b>	<b>251.441,30</b>
	<b>T O T A L</b>	<b>28.809.987,87</b>



### **3.2 - POR ORGÃO**

3.2.1	<b><u>PODER LEGISLATIVO</u></b>	987.9367,43
01.01.000	Câmara Municipal	<b>987.937,43</b>
3.2.2	<b><u>PODER EXECUTIVO</u></b>	
02.01.000	Gabinete da Prefeito	<b>658.672,17</b>
02.01.001	Controladoria Interna	<b>104.640,02</b>
02.02.000	Sec. Municipal de Administração e Planejamento	<b>1.543.578,43</b>
02.02.001	Sec. Municipal de Finanças e Fazenda	<b>1.161.356,02</b>
02.03.000	Sec. Municipal da Educação	<b>4.544.060,82</b>
02.03.001	Sec. Municipal da Educação – FUNDEB	<b>8.479.883,99</b>
02.03.002	Sec. Municipal da Educação – FNDE	<b>756.723,52</b>
02.04.000	Sec. Municipal de Saúde	<b>3.266.675,71</b>
02.04.001	Sec Municipal de Saúde – PAB/SUS	<b>2.068.094,22</b>
02.05.000	Sec. Municipal de Infraestrutura e Obras Públicas	<b>1.791.584,61</b>
02.06.000	Sec. Municipal do Trabalho e Ação Social	<b>1.429.741,41</b>
02.07.000	Sec. Municipal de Agricultura, Pecuária e Pesca	<b>364.656,76</b>
02.08.000	Sec. Municipal da Juventude, Cultura, Esporte e Lazer	<b>877.216,30</b>
02.09.000	Sec. Municipal do Meio Ambiente e Defesa Civil	<b>321.378,75</b>
02.10.000	Sec. de Serviços Públicos e Transportes	<b>453.786,80</b>
	<b>TOTAL</b>	<b>28.809.987,87</b>



**3.3 - POR FUNÇÕES DE GOVERNO:**

01	Legislativa	<b>987.937,43</b>
04	Administração	<b>3.370.676,95</b>
08	Assistência Social	<b>914.884,69</b>
10	Saúde	<b>5.334.769,83</b>
11	Trabalho	<b>63.226,61</b>
12	Educação	<b>13.958.117,43</b>
15	Urbanismo	<b>1.662.480,34</b>
16	Habitação	<b>290.743,44</b>
18	Gestão Ambiental	<b>321.378,75</b>
20	Agricultura	<b>342.438,08</b>
22	Indústria	<b>46.664,19</b>
24	Comunicações	<b>56.562,66</b>
26	Transporte	<b>582.891,07</b>
27	Desporto e Lazer	<b>877.216,30</b>
	<b>TOTAL</b>	<b>28.809.987,87</b>



### **SEÇÃO III**

#### **DAS AUTORIZAÇÕES**

Art. 4º - Fica a Chefe do Poder Executivo autorizado a:

I -Abrir Créditos Suplementares destinados a reforço de dotações Orçamentárias até o limite de 100 % ( cem por cento ) do presente Orçamento, com os recursos abaixo indicados:

a) Decorrentes de superávit financeiro, conforme o estabelecido no Art. 43, §1º, Inciso I e §2º da Lei 4.320/64, combinado com o Parágrafo Único, Art. 8º da Lei Complementar nº 101/00;

b) Proveniente do Excesso de Arrecadação, conforme estabelecido no Art. 43, §1º, Inciso II e Parágrafos 3º e 4º da Lei 4.320/64, considerando as fontes de recursos em atendimento ao parágrafo único, artigo 8º da lei Complementar 101/00.

c) Decorrentes de Anulação Parcial ou Total de Dotações, respeitando o limite de 100% (Cem por cento ) do total do Orçamento aprovado por esta Lei , conforme o estabelecido no Art.43, §1º, Inciso III da Lei 4.320/64, e com base no Art. 167, Inciso VI da Constituição Federal, através de: Transposições, Remanejamentos e Transferências.



### **CAPÍTULO III DAS DISPOSIÇÕES FINAIS**

Art. 5º - Fica o Poder Executivo Municipal autorizado a realizar Operação de Crédito por antecipação de Receita, com a finalidade de manter o equilíbrio orçamentário – financeiro do Município, até o limite de 7% (sete por cento) da Receita Corrente Líquida prevista ou até o limite estabelecido na Legislação própria, conforme o disposto na Constituição Federal e Resolução vigente do Senado Federal.

Art 6º - As metas definidas na Lei de Diretrizes Orçamentárias, em obediência á Lei Complementar nº 101, de 04 de maio de 2.000, ficam reajustadas na conformidade dos quadros correspondentes, que integram os Demonstrativos Consolidados desta Lei.

Art. 7º- Esta Lei entra em vigor na data de sua publicação, ficando revogadas as disposições em contrário.

Gabinete do Prefeito Municipal de Aratuípe -Ba, em 27 de Dezembro de 2017.

*Antonio Miranda Silva Júnior*  
Prefeito Municipal



**PREFEITURA MUNICIPAL DE ARATUIPE**

Rua Dr. João Martins, 01  
Centro  
ARATUIPE - BA  
CNPJ: 13.796.073/0001-83

**Orçamento 2018**

**RECEITA E DESPESA POR FONTE DE RECURSO**

Valores expressos em R\$

<b>Codigo</b>	<b>Nome</b>	<b>Receita</b>	<b>%</b>	<b>Despesa</b>	<b>%</b>
00	RECRUSOS ORDINARIOS - 00	7.616.325,19	26,44 %	7.616.325,19	26,44 %
01	Manutenção e Desenvolvimento do Ensino - MDE - 01	3.818.725,83	13,25 %	3.818.725,83	13,25 %
02	Rec. Imp. Transf. Saúde - 15% - 02	2.601.917,94	9,03 %	2.601.917,94	9,03 %
04	Recursos Salário Educação - QSE - 04	257.041,94	0,89 %	257.041,94	0,89 %
14	Recursos S U S - 14	2.068.094,22	7,18 %	2.068.094,22	7,18 %
15	Transf. de Recursos FNDE - 15	501.095,65	1,74 %	501.095,65	1,74 %
16	Recursos do C I D E - 16	46.622,34	0,16 %	46.622,34	0,16 %
18	Recursos do FUNDEB 60% - 18	4.739.678,10	16,45 %	4.739.678,11	16,45 %
19	Recursos FUNDEB 40% - 19	3.740.205,88	12,98 %	3.740.205,88	12,98 %
22	Transf. de Convênio Educação - 22	725.334,99	2,52 %	725.334,99	2,52 %
23	Transf. de Convênio Saúde - 23	664.757,77	2,31 %	664.757,77	2,31 %
24	Transf. de Convênios - Outros - 24	1.094.120,99	3,80 %	1.094.120,99	3,80 %
29	Transf. de Recursos FNAS - 29	705.185,20	2,45 %	705.185,20	2,45 %
30	Recursos de Transf. do FIES - 30	102.908,69	0,36 %	102.908,69	0,36 %
42	Recursos Fundo Especial e Royalties - 42	127.973,13	0,44 %	127.973,13	0,44 %
<b>Totais</b>		<b>28.809.987,87</b>	<b>100,00 %</b>	<b>28.809.987,87</b>	<b>100,00 %</b>



**PREFEITURA MUNICIPAL DE ARATUIPE**

Rua Dr. João Martins, 01  
Centro  
ARATUIPE - BA  
CNPJ: 13.796.073/0001-83

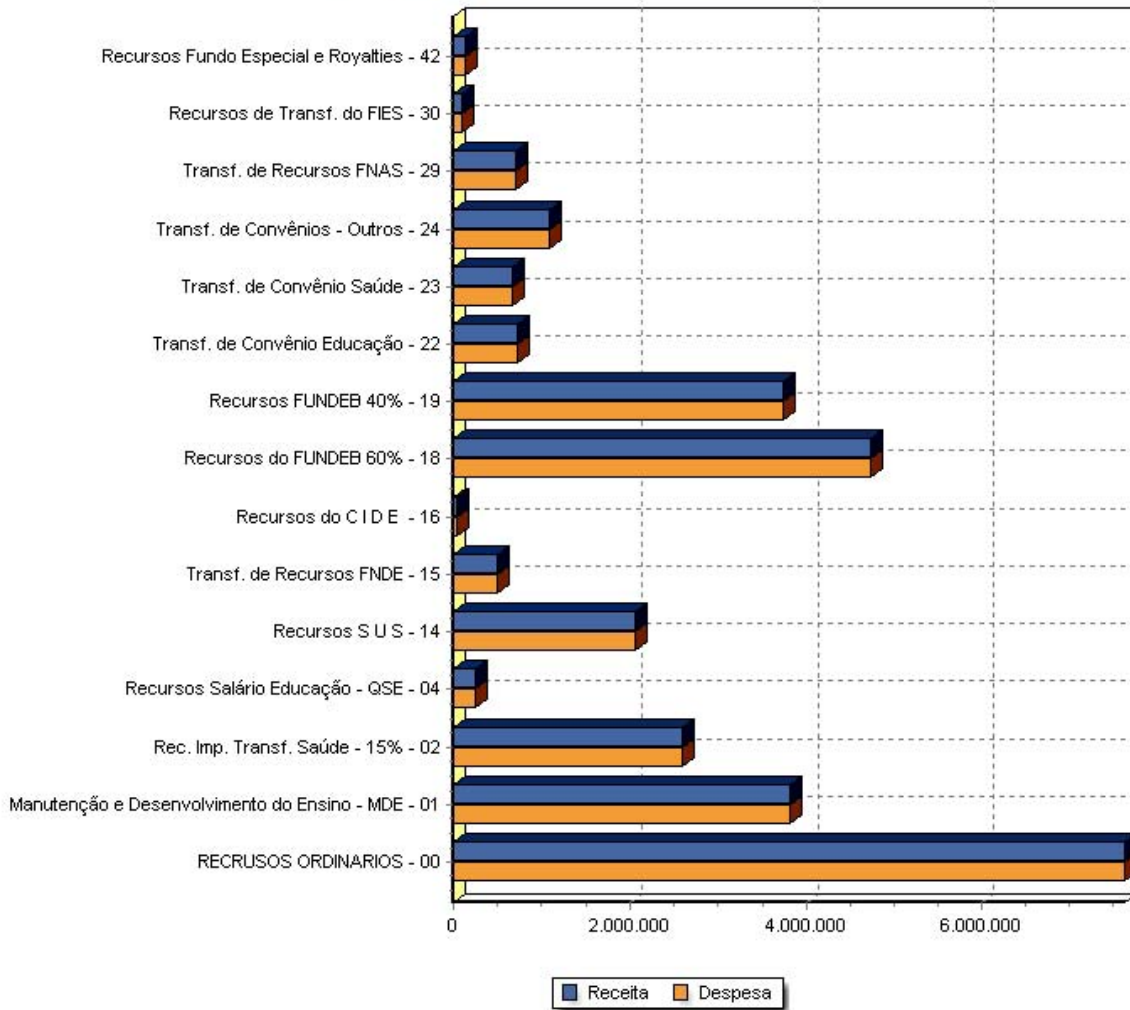
**Orçamento 2018**

**RECEITA E DESPESA POR FONTE DE RECURSO**

Valores expressos em R\$

**Codigo**      **Nome**      **Receita**      **%**      **Despesa**      **%**

Despesa e Receita por Fonte de Recurso







## PREFEITURA MUNICIPAL DE ARATUIPE

Rua Dr. João Martins, 01  
Centro  
ARATUIPE - BA  
CNPJ: 13.796.073/0001-83

**Orçamento**  
**Sumário Geral - Receita / Despesa por Funções**

Valores expressos em R\$

Receitas	Total	Despesas	Total
10 - Receitas Correntes	29.575.155,98	01 - LEGISLATIVA	987.937,43
11 - Impostos, Taxas e Contribuições de Melhoria	1.315.041,26	04 - ADMINISTRAÇÃO	3.370.676,95
12 - Contribuições	21.211,00	08 - ASSISTÊNCIA SOCIAL	914.884,69
13 - Receita Patrimonial	299.546,74	10 - SAÚDE	5.334.769,93
16 - Receita de Serviços	66.121,98	11 - TRABALHO	63.226,61
17 - Transferências Correntes	27.702.191,45	12 - EDUCAÇÃO	13.958.117,43
19 - Outras Receitas Correntes	171.043,55	15 - URBANISMO	1.662.480,34
20 - Receitas de Capital	1.773.210,11	16 - HABITAÇÃO	290.743,44
22 - Alienação de Bens	204.933,23	18 - GESTÃO AMBIENTAL	321.378,75
24 - Transferências de Capital	1.512.551,00	20 - AGRICULTURA	342.438,08
29 - Outras Receitas de Capital	55.725,88	22 - INDÚSTRIA	46.664,19
90 - DEDUTORAS	(2.538.378,21)	24 - COMUNICAÇÕES	56.562,66
97 - DEDUTORAS	(2.538.378,21)	26 - TRANSPORTE	582.891,07
		27 - DESPORTO E LAZER	877.216,30
<b>TOTAL</b>	<b>28.809.987,87</b>	<b>TOTAL</b>	<b>28.809.987,87</b>



**PREFEITURA MUNICIPAL DE ARATUIPE**

Rua Dr. João Martins, 01  
Centro  
ARATUIPE - BA  
CNPJ: 13.796.073/0001-83

**Anexo I, da Lei Nº 4.320/64 - Orçamento 2018**

**Demonstrativo de Receita e Despesa Segundo as Categorias Econômicas**

Receita		Despesa	
Receitas Correntes	29.575.155,98	DESPESAS CORRENTES	23.686.020,41
Impostos, Taxas e Contribuições de Melhoria	1.315.041,26	PESSOAL E ENCARGOS SOCIAIS	12.405.644,54
Contribuições	21.211,00	DESPESAS CORRENTES - Juros e Enc. da	173.161,39
Receita Patrimonial	299.546,74	OUTRAS DESPESAS CORRENTES	11.107.214,48
Receita de Serviços	66.121,98		
Transferências Correntes	27.702.191,45		
Outras Receitas Correntes	171.043,55		
<b>Sub-total R\$:</b>	<b>29.575.155,98</b>	<b>Sub-total R\$:</b>	<b>23.686.020,41</b>
Receitas de Capital	1.773.210,11	DESPESAS DE CAPITAL	4.872.526,16
Operações de Crédito	0,00	INVESTIMENTOS	4.522.629,04
Alienação de Bens	204.933,23	INVERSÕES FINANCEIRAS	0,00
Transferências de Capital	1.512.551,00	AMORTIZAÇÃO DA DÍVIDA	349.897,12
Outras Receitas de Capital	55.725,88		
<b>Sub-total R\$:</b>	<b>1.773.210,11</b>	<b>Sub-total R\$:</b>	<b>4.872.526,16</b>
DEDUTORAS	-2.538.378,21	RESERVA CONTINGENCIA	251.441,30
DEDUTORAS	2.538.378,21		
<b>Sub-total R\$:</b>	<b>-2.538.378,21</b>	<b>Sub-total R\$:</b>	<b>251.441,30</b>
<b>Total R\$:</b>	<b>28.809.987,87</b>	<b>Total R\$:</b>	<b>28.809.987,87</b>



**PREFEITURA MUNICIPAL DE ARATUIPE**

Rua Dr. João Martins, 01

Centro

ARATUIPE - BA

CNPJ: 13.796.073/0001-83

**Anexo I - Orçamento 2018**  
**Resumo Geral da Receita**

Valores expressos em R\$

Código	Especificação	Rubrica	Fonte	Categoria Econômica
1.0.0.0.00.0.0.0.0	Receitas Correntes			29.575.155,98
1.1.0.0.00.0.0.0.0	Impostos, Taxas e Contribuições de Melhoria		1.315.041,26	
1.1.1.0.00.0.0.0.0	Impostos		671.790,02	
1.1.1.3.00.0.0.0.0	Impostos sobre a Renda e Proventos de Qualquer Natureza	180.497,99		
1.1.1.3.03.0.0.0.0	Imposto sobre a Renda - Retido na Fonte	180.497,99		
1.1.1.3.03.1.1.0.0	Imposto sobre a Renda - Retido na Fonte - Trabalho - Principal	90.956,03		
1.1.1.3.03.4.1.0.0	Imposto sobre a Renda - Retido na Fonte - Outros Rendimentos - Principal	89.541,96		
1.1.1.8.00.0.0.0.0	Impostos Específicos de Estados/DF Municípios	491.292,03		
1.1.1.8.01.0.0.0.0	Impostos sobre o Patrimônio para Estados/DF/Municípios	176.774,72		
1.1.1.8.01.1.1.0.0	Imposto sobre a Propriedade Predial e Territorial Urbana - Principal	93.328,39		
1.1.1.8.01.1.3.0.0	Imposto sobre a Propriedade Predial e Territorial Urbana - Dívida Ativa	28.281,33		
1.1.1.8.01.4.1.0.0	Imposto sobre Transmissão Inter Vivos de Bens Imóveis e de Direitos Reais	51.641,57		
1.1.1.8.01.4.3.0.0	Imposto sobre Transmissão Inter Vivos de Bens Imóveis e de Direitos Reais	3.523,43		
1.1.1.8.02.0.0.0.0	Impostos sobre a Produção, circulação de Mercadorias e Serviços	314.517,30		
1.1.1.8.02.3.1.0.0	Imposto sobre Serviços de Qualquer Natureza - Principal	311.094,63		
1.1.1.8.02.3.3.0.0	Imposto sobre Serviços de Qualquer Natureza - Dívida Ativa	3.422,67		
1.1.2.0.00.0.0.0.0	Taxas		598.777,76	
1.1.2.1.00.0.0.0.0	Taxas pelo Exercício do Poder de Polícia	557.833,88		
1.1.2.1.01.0.0.0.0	Taxas de Inspeção, Controle e Fiscalização	557.833,88		
1.1.2.1.01.1.1.0.0	Taxas de Inspeção, Controle e Fiscalização - Principal	557.833,88		
1.1.2.2.00.0.0.0.0	Taxas pela Prestação de Serviços	40.943,88		
1.1.2.2.01.0.0.0.0	Taxas pela Prestação de Serviços	40.943,88		
1.1.2.2.01.1.1.0.0	Taxas pela Prestação de Serviços - Principal	40.943,88		
1.1.3.0.00.0.0.0.0	Contribuição de Melhoria		44.473,49	
1.1.3.8.00.0.0.0.0	Contribuição de Melhoria - Específica E/M	44.473,49		
1.1.3.8.04.0.0.0.0	Contribuição de Melhoria para Pavimentação e Obras Complementares	44.473,49		
1.1.3.8.04.1.1.0.0	Contribuição de Melhoria para Pavimentação e Obras Complementares - Pr	44.473,49		
1.2.0.0.00.0.0.0.0	Contribuições		21.211,00	
1.2.1.0.00.0.0.0.0	Contribuições Sociais		21.211,00	
1.2.1.0.99.0.0.0.0	Outras Contribuições Sociais	21.211,00		
1.2.1.0.99.1.1.0.0	Outras Contribuições Sociais - Principal	21.211,00		
1.3.0.0.00.0.0.0.0	Receita Patrimonial		299.546,74	
1.3.1.0.00.0.0.0.0	Exploração do Patrimônio Imobiliário do Estado		17.883,52	
1.3.1.0.01.0.0.0.0	Aluguéis, Arrendamentos, Foros, Laudêmio, Tarifas de Ocupação	10.824,24		
1.3.1.0.01.1.1.0.0	Aluguéis e Arrendamentos - Principal	10.824,24		
1.3.1.0.99.0.0.0.0	Outras Receitas Imobiliárias	7.059,28		
1.3.1.0.99.1.1.0.0	Outras Receitas Imobiliárias - Principal	7.059,28		
1.3.2.0.00.0.0.0.0	Valores Mobiliários		276.996,80	



**PREFEITURA MUNICIPAL DE ARATUIPE**

Rua Dr. João Martins, 01  
Centro  
ARATUIPE - BA  
CNPJ: 13.796.073/0001-83

**Anexo I - Orçamento 2018  
Resumo Geral da Receita**

Valores expressos em R\$

Código	Especificação	Rubrica	Fonte	Categoria Econômica
1.3.2.1.00.0.0.00	Juros e Correções Monetárias	276.996,80		
1.3.2.1.00.1.1.00	Remuneração de Depósitos Bancários - Principal	273.730,35		
1.3.2.1.00.5.1.00	Juros de Títulos de Renda - Principal	3.266,46		
1.3.9.0.00.0.0.00	Demais Receitas Patrimoniais		4.666,42	
1.3.9.0.00.1.1.00	Demais Receitas Patrimoniais - Principal	4.666,42		
1.6.0.0.00.0.0.00	Receita de Serviços		66.121,98	
1.6.1.0.00.0.0.00	Serviços Administrativos e Comerciais Gerais		37.414,23	
1.6.1.0.01.0.0.00	Serviços Administrativos e Comerciais Gerais	37.414,23		
1.6.1.0.01.1.1.00	Serviços Administrativos e Comerciais Gerais - Principal	37.414,23		
1.6.3.0.00.0.0.00	Serviços e Atividades Referentes à Saúde		28.707,75	
1.6.3.0.01.0.0.00	Serviços de Atendimento à Saúde	28.707,75		
1.6.3.0.01.1.1.00	Serviços de Atendimento à Saúde - Principal	28.707,75		
1.7.0.0.00.0.0.00	Transferências Correntes		27.702.191,45	
1.7.1.0.00.0.0.00	Transferências da União e de suas Entidades		16.880.062,30	
1.7.1.8.00.0.0.00	Transferências da União - Específica E/M	16.880.062,30		
1.7.1.8.01.0.0.00	Participação na Receita da União	12.440.120,39		
1.7.1.8.01.2.1.00	Cota-Parte do Fundo de Participação dos Municípios - Cota Mensal - Princij	11.630.757,89		
1.7.1.8.01.3.1.00	Cota-Parte do Fundo de Participação dos Municípios - 1% Cota entregue no	360.000,00		
1.7.1.8.01.4.1.00	Cota-Parte do Fundo de Participação dos Municípios - 1% Cota entregue no	360.000,00		
1.7.1.8.01.5.1.00	Cota-Parte do Imposto Sobre a Propriedade Territorial Rural - Principal	50.906,39		
1.7.1.8.01.7.1.00	Cota-Parte da Contribuição de Intervenção no Domínio Econômico - Princij	38.456,10		
1.7.1.8.02.0.0.00	Transferência da Compensação Financeira pela Exploração de Recursos Natu	72.090,28		
1.7.1.8.02.6.1.00	Cota-Parte do Fundo Especial do Petróleo - FEP - Principal	72.090,28		
1.7.1.8.03.0.0.00	Transferência de Recursos do Sistema Único de Saúde - SUS - Repasses Fur	2.059.927,98		
1.7.1.8.03.1.1.00	Transferência de Recursos do Sistema Único de Saúde - SUS - Repasses	2.059.927,98		
1.7.1.8.03.1.1.01	Repasse do PAB - Piso de Atenção Básica	315.336,83		
1.7.1.8.03.1.1.02	PSF - Programa de Saúde Família	862.580,56		
1.7.1.8.03.1.1.03	PACS - Programa Agentes Comunitários de Saúde	655.388,94		
1.7.1.8.03.1.1.04	Repasse Farmacêutica Básica	37.042,04		
1.7.1.8.03.1.1.05	Ações Básicas Vigilância Sanitária	27.781,54		
1.7.1.8.03.1.1.06	Programa Saúde Bucal	108.883,12		
1.7.1.8.03.1.1.08	Repasse do Programa de Carença Nutricional - PCN	37.042,04		
1.7.1.8.03.1.1.09	Gerenciamento de Novos Programas do PAB	15.872,91		
1.7.1.8.04.0.0.00	Transferências de Recursos do Fundo Nacional de Assistência Social - FNAS	697.018,96		
1.7.1.8.04.0.1.01	Prog. Erradicação do Trabalho Infantil - PETI	168.195,12		
1.7.1.8.04.0.1.02	Outros Programas do FNAS	376.228,19		
1.7.1.8.04.0.1.03	Repasse do Prog. de Proteção Social Especial	18.521,02		
1.7.1.8.04.0.1.04	Repasse do Programa do IGD - Índice Gestão Descent	40.746,24		



**PREFEITURA MUNICIPAL DE ARATUIPE**

Rua Dr. João Martins, 01  
Centro  
ARATUIPE - BA  
CNPJ: 13.796.073/0001-83

**Anexo I - Orçamento 2018**  
**Resumo Geral da Receita**

Valores expressos em R\$

Código	Especificação	Rubrica	Fonte	Categoria Econômica
1.7.1.8.04.0.1.05	Repasso dos Prgramas do - CRAS / PAIF	93.328,39		
1.7.1.8.05.0.0.00	Transferências de Recursos do Fundo Nacional do Desenvolvimento da Educa	741.805,11		
1.7.1.8.05.1.1.00	Transferências do Salário-Educação - Principal	228.627,80		
1.7.1.8.05.2.1.00	Transferências Diretas do FNDE referentes ao Programa Dinheiro Direto na	93.328,39		
1.7.1.8.05.3.1.00	Transferências Diretas do FNDE referentes ao Programa Nacional de Alimc	92.605,10		
1.7.1.8.05.4.1.00	Transferências Diretas do FNDE referentes ao Programa Nacional de Apoio	248.875,70		
1.7.1.8.05.9.1.00	Outras Transferências Diretas do Fundo Nacional do Desenvolvimento da E	78.368,13		
1.7.1.8.05.9.1.01	Repasso Educação Jovem e Adultos - EJA	37.042,04		
1.7.1.8.05.9.1.02	Outros Programas do FNDE	41.326,09		
1.7.1.8.06.0.0.00	Transferência Financeira do ICMS - Desoneração - L.C. Nº 87/96	77.773,66		
1.7.1.8.06.1.1.00	Transferência Financeira do ICMS - Desoneração - L.C. Nº 87/96 - Princípe	77.773,66		
1.7.1.8.10.0.0.00	Transferências de Convênios da União e de Suas Entidades	673.797,37		
1.7.1.8.10.1.1.00	Transferências de Convênios da União para o Sistema Único de Saúde - S	345.496,90		
1.7.1.8.10.2.1.00	Transferências de Convênios da União Destinadas a Programas de Educa	328.300,47		
1.7.1.8.99.0.0.00	Outras Transferências da União	117.528,55		
1.7.1.8.99.1.1.00	Outras Transferências da União - Principal	117.528,55		
1.7.2.0.00.0.0.00	Transferências dos Estados e do Distrito Federal e de suas Entidades		2.414.767,54	
1.7.2.8.00.0.0.00	Transferências dos Estados - Especifica E/M	2.414.767,54		
1.7.2.8.01.0.0.00	Participação na Receita dos Estados	2.005.135,24		
1.7.2.8.01.1.1.00	Cota-Parte do ICMS - Principal	1.838.286,45		
1.7.2.8.01.2.1.00	Cota-Parte do IPVA - Principal	22.625,06		
1.7.2.8.01.3.1.00	Cota-Parte do IPI - Municípios - Principal	42.422,00		
1.7.2.8.01.5.1.00	Outras Participações na Receita dos Estados - Principal	94.742,46		
1.7.2.8.01.5.1.01	Cota-Parte do FIES	94.742,46		
1.7.2.8.01.9.1.00	Outras Transferências dos Estados - Principal	7.059,28		
1.7.2.8.10.0.0.00	Transferência de Convênios dos Estados e do Distrito Federal e de Suas Entic	409.632,30		
1.7.2.8.10.2.1.00	Transferências de Convênio dos Estados Destinadas a Programas de Edu	409.632,30		
1.7.5.0.00.0.0.00	Transferências de Outras Instituições Públicas		8.407.361,61	
1.7.5.8.00.0.0.00	Transferências de Outras Instituições Públicas - Especifica E/M	8.407.361,61		
1.7.5.8.01.0.0.00	Transferências de Recursos do Fundo de Manutenção e Desenvolvimento da	8.407.361,61		
1.7.5.8.01.1.1.00	Transferências de Recursos do Fundo de Manutenção e Desenvolvimento	4.675.321,97		
1.7.5.8.01.2.1.00	Transferências de Recursos da Complementação da União ao Fundo de M	3.732.039,64		
1.9.0.0.00.0.0.00	Outras Receitas Correntes		171.043,55	
1.9.1.0.00.0.0.00	Multas Administrativas, Contratuais e Judiciais		19.252,59	
1.9.1.1.99.0.1.00	Multas e Juros de Mora de Outros Tributos	19.252,59		
1.9.2.0.00.0.0.00	Indenizações, Restituições e Ressarcimentos		17.803,69	
1.9.2.1.00.0.0.00	Indenizações	7.107,81		
1.9.2.1.99.0.0.00	Agrega recursos recebidos como ressarcimento por danos causados ao patri	7.107,81		



**PREFEITURA MUNICIPAL DE ARATUIPE**

Rua Dr. João Martins, 01  
Centro  
ARATUIPE - BA  
CNPJ: 13.796.073/0001-83

**Anexo I - Orçamento 2018  
Resumo Geral da Receita**

Valores expressos em R\$

Código	Especificação	Rubrica	Fonte	Categoria Econômica
1.9.2.1.99.1.1.00	Outras Indenizações - Principal	7.107,81		
1.9.2.2.00.0.0.00	Restituições	10.695,89		
1.9.2.2.99.0.0.00	Outras Restituições	10.695,89		
1.9.2.2.99.1.1.00	Outras Restituições - Principal	10.695,89		
1.9.9.0.00.0.0.00	Demais Receitas Correntes		133.987,27	
1.9.9.0.99.0.0.00	Outras Receitas	133.987,27		
1.9.9.0.99.1.1.00	Outras Receitas - Primárias - Principal	133.987,27		
2.0.0.0.00.0.0.00	Receitas de Capital			1.773.210,11
2.2.0.0.00.0.0.00	Alienação de Bens		204.933,23	
2.2.1.0.00.0.0.00	Alienação de Bens Móveis		204.933,23	
2.2.1.1.00.0.0.00	Alienação de Títulos Mobiliários		204.933,23	
2.2.1.1.00.1.1.00	Alienação de Títulos Mobiliários - Principal	204.933,23		
2.4.0.0.00.0.0.00	Transferências de Capital		1.512.551,00	
2.4.1.0.00.0.0.00	Transferências da União e de suas Entidades		1.512.551,00	
2.4.1.8.00.0.0.00	Transferências da União	1.512.551,00		
2.4.1.8.10.0.0.00	Transferência de Convênios da União e de suas Entidades	1.369.226,09		
2.4.1.8.10.1.1.00	Transferências de Convênio da União para o Sistema Único de Saúde - SU	388.868,29		
2.4.1.8.10.2.1.00	Transferências de Convênio da União destinadas a Programas de Educaçã	311.094,63		
2.4.1.8.10.5.1.00	Transferências de Convênios da União destinadas a Programas de Saneam	669.263,18		
2.4.1.8.99.0.0.00	Outras Transferências da União	143.324,91		
2.4.1.8.99.1.1.00	Outras Transferências da União - Principal	143.324,91		
2.9.0.0.00.0.0.00	Outras Receitas de Capital		55.725,88	
2.9.9.0.00.0.0.00	Demais Receitas de Capital		55.725,88	
2.9.9.0.00.1.1.00	Demais Receitas de Capital - Principal	55.725,88		
9.0.0.0.00.0.0.00	DEDUTORAS			-2.538.378,21
9.7.0.0.00.0.0.00	DEDUTORAS		-2.538.378,21	
9.7.2.0.00.0.0.00	DEDUTORAS		-2.538.378,21	
9.7.2.1.01.0.2.00	Conta Retific - Fundeb- Port. STN 328/01 - FPM	-2.131.975,50		
9.7.2.1.09.0.1.00	conta retific. Fundeb- Port STN 328/01 ICMS Expo	-15.554,72		
9.7.2.2.01.0.1.00	Conta Retific FUNDEB Port. STN 328/01 ICMS	-367.657,29		
9.7.2.2.01.0.4.00	Dedução para formação do IPI	-8.484,40		
9.7.2.2.01.0.6.00	DEDUÇÃO PARA A FORMAÇÃO FUNDEB- ITR	-10.181,28		
9.7.2.2.01.0.8.00	DEDUÇÃO PARA FORMAÇÃO FUNDEB IPVA	-4.525,02		
<b>Total:</b>				<b>28.809.987,87</b>



**PREFEITURA MUNICIPAL DE ARATUIPE**

Rua Dr. João Martins, 01  
Centro  
ARATUIPE - BA  
C.N.P.J.: 13.796.073/0001-83

**Anexo II, da Lei Nº 4.320/64 - Orçamento 2018  
Demonstrativo da Receita Segundo sua Natureza e Fonte de Recurso**

Valores expressos em R\$ (1,00)

Código	Descrição	Fonte	Optativo	SubAlinea	Alinea	Rubrica	Espécie	Origem	Categoria
1.0.0.0.00.0.0.0.0.00	Receitas Correntes								29.575.155,98
1.1.0.0.00.0.0.0.0.00	Impostos, Taxas e Contribuições de Melhoria							1.315.041,26	
1.1.1.0.00.0.0.0.0.00	Impostos						671.790,02		
1.1.1.3.00.0.0.0.0.00	Impostos sobre a Renda e Proventos de Qualquer					180.497,99			
1.1.1.3.03.0.0.0.0.00	Imposto sobre a Renda - Retido na Fonte				180.497,99				
1.1.1.3.03.1.1.1.00	Imposto sobre a Renda - Retido na Fonte -		90.956,03						
1.1.1.3.03.1.1.1.00	RECRUSOS ORDINARIOS - 00	00	54.573,62						
1.1.1.3.03.1.1.1.00	Manutenção e Desenvolvimento do Ensino - MDE	01	22.739,01						
1.1.1.3.03.1.1.1.00	Rec. Imp. Transf. Saúde - 15% - 02	02	13.643,40						
1.1.1.3.03.4.1.00	Imposto sobre a Renda - Retido na Fonte -		89.541,96						
1.1.1.3.03.4.1.00	RECRUSOS ORDINARIOS - 00	00	53.725,18						
1.1.1.3.03.4.1.00	Manutenção e Desenvolvimento do Ensino - MDE	01	22.385,49						
1.1.1.3.03.4.1.00	Rec. Imp. Transf. Saúde - 15% - 02	02	13.431,29						
1.1.1.8.00.0.0.0.0.00	Impostos Especificos de Estados/DF Municípios					491.292,03			
1.1.1.8.01.0.0.0.0.00	Impostos sobre o Patrimônio para				176.774,72				
1.1.1.8.01.1.1.1.00	Imposto sobre a Propriedade Predial e Territorial		93.328,39						
1.1.1.8.01.1.1.1.00	RECRUSOS ORDINARIOS - 00	00	55.997,03						
1.1.1.8.01.1.1.1.00	Manutenção e Desenvolvimento do Ensino - MDE	01	23.332,10						
1.1.1.8.01.1.1.1.00	Rec. Imp. Transf. Saúde - 15% - 02	02	13.999,26						
1.1.1.8.01.1.3.00	Imposto sobre a Propriedade Predial e Territorial		28.281,33						
1.1.1.8.01.1.3.00	RECRUSOS ORDINARIOS - 00	00	12.726,60						
1.1.1.8.01.1.3.00	Manutenção e Desenvolvimento do Ensino - MDE	01	8.484,40						
1.1.1.8.01.1.3.00	Rec. Imp. Transf. Saúde - 15% - 02	02	7.070,33						
1.1.1.8.01.4.1.00	Imposto sobre Transmissão Inter Vivos de Bens		51.641,57						
1.1.1.8.01.4.1.00	RECRUSOS ORDINARIOS - 00	00	51.641,57						
1.1.1.8.01.4.3.00	Imposto sobre Transmissão Inter Vivos de Bens		3.523,43						
1.1.1.8.01.4.3.00	RECRUSOS ORDINARIOS - 00	00	3.523,43						
1.1.1.8.02.0.0.0.0.00	Impostos sobre a Produção, circulação de				314.517,30				



**PREFEITURA MUNICIPAL DE ARATUIPE**

Rua Dr. João Martins, 01  
Centro  
ARATUIPE - BA  
C.N.P.J.: 13.796.073/0001-83

**Anexo II, da Lei Nº 4.320/64 - Orçamento 2018  
Demonstrativo da Receita Segundo sua Natureza e Fonte de Recurso**

Valores expressos em R\$ (1,00)

Código	Descrição	Fonte	Optativo	SubAlinea	Alinea	Rubrica	Espécie	Origem	Categoria
1.1.1.8.02.3.1.00	Imposto sobre Serviços de Qualquer Natureza -		311.094,63						
1.1.1.8.02.3.1.00	RECRUSOS ORDINARIOS - 00	00	186.656,78						
1.1.1.8.02.3.1.00	Manutenção e Desenvolvimento do Ensino - MDE	01	77.773,66						
1.1.1.8.02.3.1.00	Rec. Imp. Transf. Saúde - 15% - 02	02	46.664,19						
1.1.1.8.02.3.3.00	Imposto sobre Serviços de Qualquer Natureza -		3.422,67						
1.1.1.8.02.3.3.00	RECRUSOS ORDINARIOS - 00	00	3.422,67						
1.1.2.0.00.0.0.00	Taxas						598.777,76		
1.1.2.1.00.0.0.00	Taxas pelo Exercício do Poder de Polícia					557.833,88			
1.1.2.1.01.0.0.00	Taxas de Inspeção, Controle e Fiscalização				557.833,88				
1.1.2.1.01.1.1.00	Taxas de Inspeção, Controle e Fiscalização -		557.833,88						
1.1.2.1.01.1.1.00	RECRUSOS ORDINARIOS - 00	00	6.966,69						
1.1.2.1.01.1.1.00	RECRUSOS ORDINARIOS - 00	00	31.018,08						
1.1.2.1.01.1.1.00	RECRUSOS ORDINARIOS - 00	00	110.297,19						
1.1.2.1.01.1.1.00	RECRUSOS ORDINARIOS - 00	00	98.239,65						
1.1.2.1.01.1.1.00	RECRUSOS ORDINARIOS - 00	00	18.717,80						
1.1.2.1.01.1.1.00	RECRUSOS ORDINARIOS - 00	00	18.717,80						
1.1.2.1.01.1.1.00	RECRUSOS ORDINARIOS - 00	00	115.311,60						
1.1.2.1.01.1.1.00	Manutenção e Desenvolvimento do Ensino - MDE	01	9.943,38						
1.1.2.1.01.1.1.00	Manutenção e Desenvolvimento do Ensino - MDE	01	11.230,68						
1.1.2.1.01.1.1.00	Manutenção e Desenvolvimento do Ensino - MDE	01	18.610,85						
1.1.2.1.01.1.1.00	Manutenção e Desenvolvimento do Ensino - MDE	01	45.957,16						
1.1.2.1.01.1.1.00	Manutenção e Desenvolvimento do Ensino - MDE	01	11.230,68						
1.1.2.1.01.1.1.00	Rec. Imp. Transf. Saúde - 15% - 02	02	6.636,57						
1.1.2.1.01.1.1.00	Rec. Imp. Transf. Saúde - 15% - 02	02	7.487,12						
1.1.2.1.01.1.1.00	Rec. Imp. Transf. Saúde - 15% - 02	02	27.574,30						
1.1.2.1.01.1.1.00	Rec. Imp. Transf. Saúde - 15% - 02	02	7.487,12						
1.1.2.1.01.1.1.00	Rec. Imp. Transf. Saúde - 15% - 02	02	12.407,23						
1.1.2.2.00.0.0.00	Taxas pela Prestação de Serviços					40.943,88			
1.1.2.2.01.0.0.00	Taxas pela Prestação de Serviços				40.943,88				





**PREFEITURA MUNICIPAL DE ARATUIPE**

Rua Dr. João Martins, 01  
Centro  
ARATUIPE - BA  
C.N.P.J.: 13.796.073/0001-83

**Anexo II, da Lei Nº 4.320/64 - Orçamento 2018  
Demonstrativo da Receita Segundo sua Natureza e Fonte de Recurso**

Valores expressos em R\$ (1,00)

Código	Descrição	Fonte	Optativo	SubAlinea	Alinea	Rubrica	Espécie	Origem	Categoria
1.1.2.2.01.1.1.00	Taxas pela Prestação de Serviços - Principal		40.943,88						
1.1.2.2.01.1.1.00	RECRUSOS ORDINARIOS - 00	00	40.943,88						
1.1.3.0.00.0.0.00	Contribuição de Melhoria						44.473,48		
1.1.3.8.00.0.0.00	Contribuição de Melhoria - Especifica E/M					44.473,48			
1.1.3.8.04.0.0.00	Contribuição de Melhoria para Pavimentação e				44.473,48				
1.1.3.8.04.1.1.00	Contribuição de Melhoria para Pavimentação e		44.473,48						
1.1.3.8.04.1.1.00	RECRUSOS ORDINARIOS - 00	00	44.473,48						
1.2.0.0.00.0.0.00	Contribuições							21.211,00	
1.2.1.0.00.0.0.00	Contribuições Sociais						21.211,00		
1.2.1.0.99.0.0.00	Outras Contribuições Sociais				21.211,00				
1.2.1.0.99.1.1.00	Outras Contribuições Sociais - Principal		21.211,00						
1.2.1.0.99.1.1.00	RECRUSOS ORDINARIOS - 00	00	12.726,60						
1.2.1.0.99.1.1.00	Manutenção e Desenvolvimento do Ensino - MDE	01	5.302,75						
1.2.1.0.99.1.1.00	Rec. Imp. Transf. Saúde - 15% - 02	02	3.181,65						
1.3.0.0.00.0.0.00	Receita Patrimonial							299.546,74	
1.3.1.0.00.0.0.00	Exploração do Patrimônio Imobiliário do Estado						17.883,52		
1.3.1.0.01.0.0.00	Aluguéis, Arrendamentos, Foros, Laudêmos,				10.824,24				
1.3.1.0.01.1.1.00	Aluguéis e Arrendamentos - Principal		10.824,24						
1.3.1.0.01.1.1.00	RECRUSOS ORDINARIOS - 00	00	10.824,24						
1.3.1.0.99.0.0.00	Outras Receitas Imobiliárias				7.059,28				
1.3.1.0.99.1.1.00	Outras Receitas Imobiliárias - Principal		7.059,28						
1.3.1.0.99.1.1.00	RECRUSOS ORDINARIOS - 00	00	7.059,28						
1.3.2.0.00.0.0.00	Valores Mobiliários						276.996,80		
1.3.2.1.00.0.0.00	Juros e Correções Monetárias					276.996,80			
1.3.2.1.00.1.1.00	Remuneração de Depósitos Bancários -		273.730,35						



**PREFEITURA MUNICIPAL DE ARATUIPE**

Rua Dr. João Martins, 01  
Centro  
ARATUIPE - BA  
C.N.P.J.: 13.796.073/0001-83

**Anexo II, da Lei Nº 4.320/64 - Orçamento 2018  
Demonstrativo da Receita Segundo sua Natureza e Fonte de Recurso**

Valores expressos em R\$ (1,00)

Código	Descrição	Fonte	Optativo	SubAlinea	Alinea	Rubrica	Espécie	Origem	Categoria
1.3.2.1.00.1.1.00	RECRUSOS ORDINARIOS - 00	00	8.166,24						
1.3.2.1.00.1.1.00	RECRUSOS ORDINARIOS - 00	00	89.828,57						
1.3.2.1.00.1.1.00	Manutenção e Desenvolvimento do Ensino - MDE	01	8.567,73						
1.3.2.1.00.1.1.00	Rec. Imp. Transf. Saúde - 15% - 02	02	8.458,04						
1.3.2.1.00.1.1.00	Recursos Salário Educação - QSE - 04	04	8.166,24						
1.3.2.1.00.1.1.00	Recursos S U S - 14	14	8.166,24						
1.3.2.1.00.1.1.00	Transf. de Recursos FNDE - 15	15	8.166,24						
1.3.2.1.00.1.1.00	Recursos do C I D E - 16	16	8.166,24						
1.3.2.1.00.1.1.00	Recursos do FUNDEB 60% - 18	18	68.881,16						
1.3.2.1.00.1.1.00	Recursos FUNDEB 40% - 19	19	8.166,24						
1.3.2.1.00.1.1.00	Transf. de Convênio Educação - 22	22	8.166,24						
1.3.2.1.00.1.1.00	Transf. de Convênio Saúde - 23	23	8.166,24						
1.3.2.1.00.1.1.00	Transf. de Convênios - Outros - 24	24	8.166,24						
1.3.2.1.00.1.1.00	Transf. de Recursos FNAS - 29	29	8.166,24						
1.3.2.1.00.1.1.00	Recursos de Transf. do FIES - 30	30	8.166,24						
1.3.2.1.00.1.1.00	Recursos Fundo Especial e Royalties - 42	42	8.166,23						
1.3.2.1.00.5.1.00	Juros de Títulos de Renda - Principal		3.266,46						
1.3.2.1.00.5.1.00	RECRUSOS ORDINARIOS - 00	00	3.266,46						
1.3.9.0.00.0.0.00	Demais Receitas Patrimoniais						4.666,42		
1.3.9.0.00.1.1.00	Demais Receitas Patrimoniais - Principal		4.666,42						
1.3.9.0.00.1.1.00	RECRUSOS ORDINARIOS - 00	00	4.666,42						
1.6.0.0.00.0.0.00	Receita de Serviços							66.121,98	
1.6.1.0.00.0.0.00	Serviços Administrativos e Comerciais Gerais						37.414,23		
1.6.1.0.01.0.0.00	Serviços Administrativos e Comerciais Gerais				37.414,23				
1.6.1.0.01.1.1.00	Serviços Administrativos e Comerciais Gerais -		37.414,23						
1.6.1.0.01.1.1.00	RECRUSOS ORDINARIOS - 00	00	37.414,23						
1.6.3.0.00.0.0.00	Serviços e Atividades Referentes à Saúde						28.707,75		
1.6.3.0.01.0.0.00	Serviços de Atendimento à Saúde				28.707,75				



**PREFEITURA MUNICIPAL DE ARATUIPE**

Rua Dr. João Martins, 01  
Centro  
ARATUIPE - BA  
C.N.P.J.: 13.796.073/0001-83

**Anexo II, da Lei Nº 4.320/64 - Orçamento 2018  
Demonstrativo da Receita Segundo sua Natureza e Fonte de Recurso**

Valores expressos em R\$ (1,00)

Código	Descrição	Fonte	Optativo	SubAlinea	Alinea	Rubrica	Espécie	Origem	Categoria
1.6.3.0.01.1.1.00	Serviços de Atendimento à Saúde - Principal		28.707,75						
1.6.3.0.01.1.1.00	RECRUSOS ORDINARIOS - 00	00	17.883,51						
1.6.3.0.01.1.1.00	RECRUSOS ORDINARIOS - 00	00	10.824,24						
1.7.0.0.00.0.0.00	Transferências Correntes							27.702.191,45	
1.7.1.0.00.0.0.00	Transferências da União e de suas Entidades						16.880.062,30		
1.7.1.8.00.0.0.00	Transferências da União - Específica E/M					16.880.062,30			
1.7.1.8.01.0.0.00	Participação na Receita da União				12.440.120,39				
1.7.1.8.01.2.1.00	Cota-Parte do Fundo de Participação dos		11.630.757,89						
1.7.1.8.01.2.1.00	RECRUSOS ORDINARIOS - 00	00	596.912,31						
1.7.1.8.01.2.1.00	RECRUSOS ORDINARIOS - 00	00	6.221.985,53						
1.7.1.8.01.2.1.00	Manutenção e Desenvolvimento do Ensino - MDE	01	2.827.974,62						
1.7.1.8.01.2.1.00	Rec. Imp. Transf. Saúde - 15% - 02	02	1.983.885,44						
1.7.1.8.01.3.1.00	Cota-Parte do Fundo de Participação do		360.000,00						
1.7.1.8.01.3.1.00	RECRUSOS ORDINARIOS - 00	00	216.000,00						
1.7.1.8.01.3.1.00	Manutenção e Desenvolvimento do Ensino - MDE	01	90.000,00						
1.7.1.8.01.3.1.00	Rec. Imp. Transf. Saúde - 15% - 02	02	54.000,00						
1.7.1.8.01.4.1.00	Cota-Parte do Fundo de Participação dos		360.000,00						
1.7.1.8.01.4.1.00	RECRUSOS ORDINARIOS - 00	00	216.000,00						
1.7.1.8.01.4.1.00	Manutenção e Desenvolvimento do Ensino - MDE	01	90.000,00						
1.7.1.8.01.4.1.00	Rec. Imp. Transf. Saúde - 15% - 02	02	54.000,00						
1.7.1.8.01.5.1.00	Cota-Parte do Imposto Sobre a Propriedade		50.906,39						
1.7.1.8.01.5.1.00	RECRUSOS ORDINARIOS - 00	00	30.543,84						
1.7.1.8.01.5.1.00	Manutenção e Desenvolvimento do Ensino - MDE	01	12.726,60						
1.7.1.8.01.5.1.00	Rec. Imp. Transf. Saúde - 15% - 02	02	7.635,96						
1.7.1.8.01.7.1.00	Cota-Parte da Contribuição de Intervenção no		38.456,10						
1.7.1.8.01.7.1.00	Recursos do C I D E - 16	16	38.456,10						
1.7.1.8.02.0.0.00	Transferência da Compensação Financeira pela				72.090,28				
1.7.1.8.02.6.1.00	Cota-Parte do Fundo Especial do Petróleo - FEP		72.090,28						



**PREFEITURA MUNICIPAL DE ARATUIPE**

Rua Dr. João Martins, 01  
Centro  
ARATUIPE - BA  
C.N.P.J.: 13.796.073/0001-83

**Anexo II, da Lei Nº 4.320/64 - Orçamento 2018  
Demonstrativo da Receita Segundo sua Natureza e Fonte de Recurso**

Valores expressos em R\$ (1,00)

Código	Descrição	Fonte	Optativo	SubAlínea	Alínea	Rubrica	Espécie	Origem	Categoria
1.7.1.8.02.6.1.00	Recursos Fundo Especial e Royalties - 42	42	72.090,28						
1.7.1.8.03.0.0.00	Transferência de Recursos do Sistema Único de				2.059.927,98				
1.7.1.8.03.1.1.00	Transferência de Recursos do Sistema Único		2.059.927,98						
1.7.1.8.03.1.1.01	Repasse do PAB - Piso de Atenção Básica		315.336,83						
1.7.1.8.03.1.1.01	Recursos S U S - 14	14							
1.7.1.8.03.1.1.02	PSF - Programa de Saúde Família		862.580,56						
1.7.1.8.03.1.1.02	Recursos S U S - 14	14							
1.7.1.8.03.1.1.03	PACS - Programa Agentes Comunitários de		655.388,94						
1.7.1.8.03.1.1.03	Recursos S U S - 14	14							
1.7.1.8.03.1.1.04	Repasse Farmacêutica Básica		37.042,04						
1.7.1.8.03.1.1.04	Recursos S U S - 14	14							
1.7.1.8.03.1.1.05	Ações Básicas Vigilância Sanitária		27.781,54						
1.7.1.8.03.1.1.05	Recursos S U S - 14	14							
1.7.1.8.03.1.1.06	Programa Saúde Bucal		108.883,12						
1.7.1.8.03.1.1.06	Recursos S U S - 14	14							
1.7.1.8.03.1.1.08	Repasse do Programa de Carença Nutricional		37.042,04						
1.7.1.8.03.1.1.08	Recursos S U S - 14	14							
1.7.1.8.03.1.1.09	Gerenciamento de Novos Programas do PAB		15.872,91						
1.7.1.8.03.1.1.09	Recursos S U S - 14	14							
1.7.1.8.04.0.0.00	Transferências de Recursos do Fundo Nacional				697.018,96				
1.7.1.8.04.0.1.01	Prog. Erradicação do Trabalho Infantil - PETI		168.195,12						
1.7.1.8.04.0.1.01	Transf. de Recursos FNAS - 29	29							
1.7.1.8.04.0.1.02	Outros Programas do FNAS		376.228,19						
1.7.1.8.04.0.1.02	Transf. de Recursos FNAS - 29	29							
1.7.1.8.04.0.1.03	Repasse do Prog. de Proteção Social Especial		18.521,02						
1.7.1.8.04.0.1.03	Transf. de Recursos FNAS - 29	29							
1.7.1.8.04.0.1.04	Repasse do Programa do IGD - Índice Gestão		40.746,24						
1.7.1.8.04.0.1.04	Transf. de Recursos FNAS - 29	29							



**PREFEITURA MUNICIPAL DE ARATUIPE**

Rua Dr. João Martins, 01  
Centro  
ARATUIPE - BA  
C.N.P.J.: 13.796.073/0001-83

**Anexo II, da Lei Nº 4.320/64 - Orçamento 2018  
Demonstrativo da Receita Segundo sua Natureza e Fonte de Recurso**

Valores expressos em R\$ (1,00)

Código	Descrição	Fonte	Optativo	SubAlínea	Alínea	Rubrica	Espécie	Origem	Categoria
1.7.1.8.04.0.1.05	Repasso dos Prgramas do - CRAS / PAIF		93.328,39						
1.7.1.8.04.0.1.05	Transf. de Recursos FNAS - 29	29							
1.7.1.8.05.0.0.00	Transferências de Recursos do Fundo Nacional				741.805,11				
1.7.1.8.05.1.1.00	Transferências do Salário-Educação - Principal		228.627,80						
1.7.1.8.05.1.1.00	Transf. de Recursos FNDE - 15	15	228.627,80						
1.7.1.8.05.2.1.00	Transferências Diretas do FNDE referentes ao		93.328,39						
1.7.1.8.05.2.1.00	Transf. de Recursos FNDE - 15	15	93.328,39						
1.7.1.8.05.3.1.00	Transferências Diretas do FNDE referentes ao		92.605,10						
1.7.1.8.05.3.1.00	Transf. de Recursos FNDE - 15	15	92.605,10						
1.7.1.8.05.4.1.00	Transferências Diretas do FNDE referentes ao		248.875,70						
1.7.1.8.05.4.1.00	Recursos Salário Educação - QSE - 04	04	248.875,70						
1.7.1.8.05.9.1.00	Outras Transferências Diretas do Fundo		78.368,13						
1.7.1.8.05.9.1.01	Repasso Educação Jovem e Adultos - EJA		37.042,04						
1.7.1.8.05.9.1.01	Transf. de Recursos FNDE - 15	15							
1.7.1.8.05.9.1.02	Outros Programas do FNDE		41.326,09						
1.7.1.8.05.9.1.02	Transf. de Recursos FNDE - 15	15							
1.7.1.8.06.0.0.00	Transferência Financeira do ICMS - Desoneração -				77.773,66				
1.7.1.8.06.1.1.00	Transferência Financeira do ICMS -		77.773,66						
1.7.1.8.06.1.1.00	RECRUSOS ORDINARIOS - 00	00	46.664,19						
1.7.1.8.06.1.1.00	Manutenção e Desenvolvimento do Ensino - MDE	01	19.443,41						
1.7.1.8.06.1.1.00	Rec. Imp. Transf. Saúde - 15% - 02	02	11.666,05						
1.7.1.8.10.0.0.00	Transferências de Convênios da União e de Suas				673.797,37				
1.7.1.8.10.1.1.00	Transferências de Convênios da União para o		345.496,90						
1.7.1.8.10.1.1.00	Transf. de Convênio Saúde - 23	23	345.496,90						
1.7.1.8.10.2.1.00	Transferências de Convênios da União		328.300,47						
1.7.1.8.10.2.1.00	Transf. de Convênio Educação - 22	22	328.300,47						
1.7.1.8.99.0.0.00	Outras Transferências da União				117.528,55				
1.7.1.8.99.1.1.00	Outras Transferências da União - Principal		117.528,55						

Página 7 de 11



**PREFEITURA MUNICIPAL DE ARATUIPE**

Rua Dr. João Martins, 01  
Centro  
ARATUIPE - BA  
C.N.P.J.: 13.796.073/0001-83

**Anexo II, da Lei Nº 4.320/64 - Orçamento 2018  
Demonstrativo da Receita Segundo sua Natureza e Fonte de Recurso**

Valores expressos em R\$ (1,00)

Código	Descrição	Fonte	Optativo	SubAlinea	Alinea	Rubrica	Espécie	Origem	Categoria
1.7.1.8.99.1.1.00	RECRUSOS ORDINARIOS - 00	00	16.332,48						
1.7.1.8.99.1.1.00	RECRUSOS ORDINARIOS - 00	00	53.479,45						
1.7.1.8.99.1.1.00	Recursos Fundo Especial e Royalties - 42	42	47.716,62						
1.7.2.0.00.0.0.00	Transferências dos Estados e do Distrito Federal e						2.414.767,54		
1.7.2.8.00.0.0.00	Transferências dos Estados - Especifica E/M					2.414.767,54			
1.7.2.8.01.0.0.00	Participação na Receita dos Estados				2.005.135,24				
1.7.2.8.01.1.1.00	Cota-Parte do ICMS - Principal		1.838.286,45						
1.7.2.8.01.1.1.00	RECRUSOS ORDINARIOS - 00	00	1.029.440,41						
1.7.2.8.01.1.1.00	Manutenção e Desenvolvimento do Ensino - MDE	01	496.337,34						
1.7.2.8.01.1.1.00	Rec. Imp. Transf. Saúde - 15% - 02	02	312.508,70						
1.7.2.8.01.2.1.00	Cota-Parte do IPVA - Principal		22.625,06						
1.7.2.8.01.2.1.00	RECRUSOS ORDINARIOS - 00	00	13.575,04						
1.7.2.8.01.2.1.00	Manutenção e Desenvolvimento do Ensino - MDE	01	5.656,27						
1.7.2.8.01.2.1.00	Rec. Imp. Transf. Saúde - 15% - 02	02	3.393,76						
1.7.2.8.01.3.1.00	Cota-Parte do IPI - Municípios - Principal		42.422,00						
1.7.2.8.01.3.1.00	RECRUSOS ORDINARIOS - 00	00	24.604,76						
1.7.2.8.01.3.1.00	Manutenção e Desenvolvimento do Ensino - MDE	01	11.029,72						
1.7.2.8.01.3.1.00	Rec. Imp. Transf. Saúde - 15% - 02	02	6.787,52						
1.7.2.8.01.5.1.00	Outras Participações na Receita dos Estados -		94.742,46						
1.7.2.8.01.5.1.01	Cota-Parte do FIES		94.742,46						
1.7.2.8.01.5.1.01	Recursos de Transf. do FIES - 30	30							
1.7.2.8.01.9.1.00	Outras Transferências dos Estados - Principal		7.059,28						
1.7.2.8.01.9.1.00	Transf. de Convênios - Outros - 24	24	7.059,28						
1.7.2.8.10.0.0.00	Transferência de Convênios dos Estados e do				409.632,30				
1.7.2.8.10.2.1.00	Transferências de Convênio dos Estados		409.632,30						
1.7.2.8.10.2.1.00	Transf. de Convênios - Outros - 24	24	409.632,30						
1.7.5.0.00.0.0.00	Transferências de Outras Instituições Públicas						8.407.361,61		
1.7.5.8.00.0.0.00	Transferências de Outras Instituições Públicas -					8.407.361,61			



**PREFEITURA MUNICIPAL DE ARATUIPE**

Rua Dr. João Martins, 01  
Centro  
ARATUIPE - BA  
C.N.P.J.: 13.796.073/0001-83

**Anexo II, da Lei Nº 4.320/64 - Orçamento 2018  
Demonstrativo da Receita Segundo sua Natureza e Fonte de Recurso**

Valores expressos em R\$ (1,00)

Código	Descrição	Fonte	Optativo	SubAlinea	Alinea	Rubrica	Espécie	Origem	Categoria
1.7.5.8.01.0.0.00	Transferências de Recursos do Fundo de				8.407.361,61				
1.7.5.8.01.1.1.00	Transferências de Recursos do Fundo de		4.675.321,97						
1.7.5.8.01.1.1.00	Recursos do FUNDEB 60% - 18	18	4.675.321,97						
1.7.5.8.01.2.1.00	Transferências de Recursos da		3.732.039,64						
1.7.5.8.01.2.1.00	Recursos FUNDEB 40% - 19	19	3.732.039,64						
1.9.0.0.00.0.0.00	Outras Receitas Correntes							171.043,55	
1.9.1.0.00.0.0.00	Multas Administrativas, Contratuais e Judiciais						19.252,59		
1.9.1.1.99.0.1.00	Multas e Juros de Mora de Outros Tributos		19.252,59						
1.9.1.1.99.0.1.00	RECRUSOS ORDINARIOS - 00	00	19.252,59						
1.9.2.0.00.0.0.00	Indenizações, Restituições e Ressarcimentos						17.803,70		
1.9.2.1.00.0.0.00	Indenizações					7.107,81			
1.9.2.1.99.0.0.00	Agrega recursos recebidos como ressarcimento				7.107,81				
1.9.2.1.99.1.1.00	Outras Indenizações - Principal		7.107,81						
1.9.2.1.99.1.1.00	RECRUSOS ORDINARIOS - 00	00	7.107,81						
1.9.2.2.00.0.0.00	Restituições					10.695,89			
1.9.2.2.99.0.0.00	Outras Restituições				10.695,89				
1.9.2.2.99.1.1.00	Outras Restituições - Principal		10.695,89						
1.9.2.2.99.1.1.00	RECRUSOS ORDINARIOS - 00	00	10.695,89						
1.9.9.0.00.0.0.00	Demais Receitas Correntes						133.987,27		
1.9.9.0.99.0.0.00	Outras Receitas				133.987,27				
1.9.9.0.99.1.1.00	Outras Receitas - Primárias - Principal		133.987,27						
1.9.9.0.99.1.1.00	RECRUSOS ORDINARIOS - 00	00	9.994,70						
1.9.9.0.99.1.1.00	RECRUSOS ORDINARIOS - 00	00	3.422,67						
1.9.9.0.99.1.1.00	RECRUSOS ORDINARIOS - 00	00	7.289,11						
1.9.9.0.99.1.1.00	RECRUSOS ORDINARIOS - 00	00	113.280,78						
2.0.0.0.00.0.0.00	Receitas de Capital								1.773.210,11
2.2.0.0.00.0.0.00	Alienação de Bens							204.933,22	



**PREFEITURA MUNICIPAL DE ARATUIPE**

Rua Dr. João Martins, 01  
Centro  
ARATUIPE - BA  
C.N.P.J.: 13.796.073/0001-83

**Anexo II, da Lei Nº 4.320/64 - Orçamento 2018  
Demonstrativo da Receita Segundo sua Natureza e Fonte de Recurso**

Valores expressos em R\$ (1,00)

Código	Descrição	Fonte	Optativo	SubAlinea	Alinea	Rubrica	Espécie	Origem	Categoria
2.2.1.0.00.0.0.00	Alienação de Bens Móveis						204.933,22		
2.2.1.1.00.0.0.00	Alienação de Títulos Mobiliários					204.933,22			
2.2.1.1.00.1.1.00	Alienação de Títulos Mobiliários - Principal		204.933,22						
2.2.1.1.00.1.1.00	RECRUSOS ORDINARIOS - 00	00	89.417,63						
2.2.1.1.00.1.1.00	RECRUSOS ORDINARIOS - 00	00	115.515,59						
2.4.0.0.00.0.0.00	Transferências de Capital							1.512.551,00	
2.4.1.0.00.0.0.00	Transferências da União e de suas Entidades						1.512.551,00		
2.4.1.8.00.0.0.00	Transferências da União					1.512.551,00			
2.4.1.8.10.0.0.00	Transferência de Convênios da União e de suas				1.369.226,09				
2.4.1.8.10.1.1.00	Transferências de Convênio da União para o		388.868,29						
2.4.1.8.10.1.1.00	Transf. de Convênio Educação - 22	22	388.868,29						
2.4.1.8.10.2.1.00	Transferências de Convênio da União		311.094,63						
2.4.1.8.10.2.1.00	Transf. de Convênio Saúde - 23	23	311.094,63						
2.4.1.8.10.5.1.00	Transferências de Convênios da União		669.263,18						
2.4.1.8.10.5.1.00	Transf. de Convênios - Outros - 24	24	669.263,18						
2.4.1.8.99.0.0.00	Outras Transferências da União				143.324,91				
2.4.1.8.99.1.1.00	Outras Transferências da União - Principal		143.324,91						
2.4.1.8.99.1.1.00	RECRUSOS ORDINARIOS - 00	00	143.324,91						
2.9.0.0.00.0.0.00	Outras Receitas de Capital							55.725,88	
2.9.9.0.00.0.0.00	Demais Receitas de Capital						55.725,88		
2.9.9.0.00.1.1.00	Demais Receitas de Capital - Principal		55.725,88						
2.9.9.0.00.1.1.00	RECRUSOS ORDINARIOS - 00	00	55.725,88						
9.0.0.0.00.0.0.00	DEDUTORAS								(2.538.378,21)
9.7.0.0.00.0.0.00	DEDUTORAS							(2.538.378,21)	
9.7.2.0.00.0.0.00	DEDUTORAS						(2.538.378,21)		
9.7.2.1.01.0.2.00	Conta RETific - Fundeb- Port. STN 328/01 - FPM		(2.131.975,50)						
9.7.2.1.01.0.2.00	RECRUSOS ORDINARIOS - 00	00	(2.131.975,50)						





### PREFEITURA MUNICIPAL DE ARATUIPE

Rua Dr. João Martins, 01  
Centro  
ARATUIPE - BA  
C.N.P.J.: 13.796.073/0001-83

**Anexo II, da Lei Nº 4.320/64 - Orçamento 2018**  
**Demonstrativo da Receita Segundo sua Natureza e Fonte de Recurso**

Valores expressos em R\$ (1,00)

Código	Descrição	Fonte	Optativo	SubAlinea	Alinea	Rubrica	Espécie	Origem	Categoria
9.7.2.1.09.0.1.00	conta retific. Fundeb- Port STN 328/01 ICMS		(15.554,72)						
9.7.2.1.09.0.1.00	RECRUSOS ORDINARIOS - 00	00	(15.554,72)						
9.7.2.2.01.0.1.00	Conta Retific FUNDEB Port. STN 328/01 ICMS		(367.657,29)						
9.7.2.2.01.0.1.00	RECRUSOS ORDINARIOS - 00	00	(367.657,29)						
9.7.2.2.01.0.4.00	Dedução para formação do IPI		(8.484,40)						
9.7.2.2.01.0.4.00	RECRUSOS ORDINARIOS - 00	00	(8.484,40)						
9.7.2.2.01.0.6.00	DEDUÇÃO PARA A FORMAÇÃO FUNDEB- ITR		(10.181,28)						
9.7.2.2.01.0.6.00	RECRUSOS ORDINARIOS - 00	00	(10.181,28)						
9.7.2.2.01.0.8.00	DEDUÇÃO PARA FORMAÇÃO FUNDEB IPVA		(4.525,02)						
9.7.2.2.01.0.8.00	Recursos do FUNDEB 60% - 18	18	(4.525,02)						
<b>Total:</b>								<b>28.809.987,87</b>	



**PREFEITURA MUNICIPAL DE ARATUIPE**

Rua Dr. João Martins, 01  
Centro  
ARATUIPE - BA  
C.N.P.J.: 13.796.073/0001-83

**Anexo XII, da Lei Orçamentária Anual - Orçamento 2018**  
**Demonstrativo da Evolução da Receita nos últimos 3 anos e sua projeção para os dois anos seguintes**

Demonstrativo da Evolução da Receita nos últimos 3 anos e sua

Código	Descrição	Fonte	Realizado	Realizado	Orçado	Orçado	Projeção	
			2015	2016	2017	2018	2019	2020
1.0.0.0.0.0.0.0.0.0	Receitas Correntes		35.567.251,18	39.891.348,38	27.590.097,12	29.575.155,98	0,00	0,00
1.1.0.0.0.0.0.0.0.0	Impostos, Taxas e Contribuições de Melhoria		1.064.265,04	1.049.295,54	1.254.502,91	1.315.041,26	0,00	0,00
1.1.1.0.0.0.0.0.0.0	Impostos		1.057.771,98	1.035.309,76	606.250,08	671.790,02	0,00	0,00
1.1.1.3.0.0.0.0.0.0	Impostos sobre a Renda e Proventos de Qualquer		691.545,74	700.949,48	296.280,60	180.497,99	0,00	0,00
1.1.1.3.03.0.0.0.0	Imposto sobre a Renda - Retido na Fonte		0,00	0,00	0,00	180.497,99	0,00	0,00
1.1.1.3.03.1.1.0.0	Imposto sobre a Renda - Retido na Fonte -		0,00	0,00	0,00	90.956,03	0,00	0,00
1.1.1.3.03.1.1.0.0	RECRUSOS ORDINARIOS - 00	00	0,00	0,00	0,00	54.573,62	0,00	0,00
1.1.1.3.03.1.1.0.0	Manutenção e Desenvolvimento do Ensino - MDE	01	0,00	0,00	0,00	22.739,01	0,00	0,00
1.1.1.3.03.1.1.0.0	Rec. Imp. Transf. Saúde - 15% - 02	02	0,00	0,00	0,00	13.643,40	0,00	0,00
1.1.1.3.03.4.1.0.0	Imposto sobre a Renda - Retido na Fonte -		0,00	0,00	0,00	89.541,96	0,00	0,00
1.1.1.3.03.4.1.0.0	RECRUSOS ORDINARIOS - 00	00	0,00	0,00	0,00	53.725,18	0,00	0,00
1.1.1.3.03.4.1.0.0	Manutenção e Desenvolvimento do Ensino - MDE	01	0,00	0,00	0,00	22.385,49	0,00	0,00
1.1.1.3.03.4.1.0.0	Rec. Imp. Transf. Saúde - 15% - 02	02	0,00	0,00	0,00	13.431,29	0,00	0,00
1.1.1.8.0.0.0.0.0.0	Impostos Especificos de Estados/DF Municípios		0,00	0,00	0,00	491.292,03	0,00	0,00
1.1.1.8.01.0.0.0.0	Impostos sobre o Patrimônio para		0,00	0,00	0,00	176.774,72	0,00	0,00
1.1.1.8.01.1.1.0.0	Imposto sobre a Propriedade Predial e Territorial		0,00	0,00	0,00	93.328,39	0,00	0,00
1.1.1.8.01.1.1.0.0	RECRUSOS ORDINARIOS - 00	00	0,00	0,00	0,00	55.997,03	0,00	0,00
1.1.1.8.01.1.1.0.0	Manutenção e Desenvolvimento do Ensino - MDE	01	0,00	0,00	0,00	23.332,10	0,00	0,00
1.1.1.8.01.1.1.0.0	Rec. Imp. Transf. Saúde - 15% - 02	02	0,00	0,00	0,00	13.999,26	0,00	0,00
1.1.1.8.01.1.3.0.0	Imposto sobre a Propriedade Predial e Territorial		0,00	0,00	0,00	28.281,33	0,00	0,00
1.1.1.8.01.1.3.0.0	RECRUSOS ORDINARIOS - 00	00	0,00	0,00	0,00	12.726,60	0,00	0,00
1.1.1.8.01.1.3.0.0	Manutenção e Desenvolvimento do Ensino - MDE	01	0,00	0,00	0,00	8.484,40	0,00	0,00
1.1.1.8.01.1.3.0.0	Rec. Imp. Transf. Saúde - 15% - 02	02	0,00	0,00	0,00	7.070,33	0,00	0,00
1.1.1.8.01.4.1.0.0	Imposto sobre Transmissão Inter Vivos de Bens		0,00	0,00	0,00	51.641,57	0,00	0,00
1.1.1.8.01.4.1.0.0	RECRUSOS ORDINARIOS - 00	00	0,00	0,00	0,00	51.641,57	0,00	0,00
1.1.1.8.01.4.3.0.0	Imposto sobre Transmissão Inter Vivos de Bens		0,00	0,00	0,00	3.523,43	0,00	0,00
1.1.1.8.01.4.3.0.0	RECRUSOS ORDINARIOS - 00	00	0,00	0,00	0,00	3.523,43	0,00	0,00



**PREFEITURA MUNICIPAL DE ARATUIPE**

Rua Dr. João Martins, 01  
Centro  
ARATUIPE - BA  
C.N.P.J.: 13.796.073/0001-83

**Anexo XII, da Lei Orçamentária Anual - Orçamento 2018**  
**Demonstrativo da Evolução da Receita nos últimos 3 anos e sua projeção para os dois anos seguintes**

Demonstrativo da Evolução da Receita nos últimos 3 anos e sua

Código	Descrição	Fonte	Realizado	Realizado	Orçado	Orçado	Projeção	
			2015	2016	2017	2018	2019	2020
1.1.1.8.02.0.0.00	Impostos sobre a Produção, circulação de		0,00	0,00	0,00	314.517,30	0,00	0,00
1.1.1.8.02.3.1.00	Imposto sobre Serviços de Qualquer Natureza -		0,00	0,00	0,00	311.094,63	0,00	0,00
1.1.1.8.02.3.1.00	RECRUSOS ORDINARIOS - 00	00	0,00	0,00	0,00	186.656,78	0,00	0,00
1.1.1.8.02.3.1.00	Manutenção e Desenvolvimento do Ensino - MDE	01	0,00	0,00	0,00	77.773,66	0,00	0,00
1.1.1.8.02.3.1.00	Rec. Imp. Transf. Saúde - 15% - 02	02	0,00	0,00	0,00	46.664,19	0,00	0,00
1.1.1.8.02.3.3.00	Imposto sobre Serviços de Qualquer Natureza -		0,00	0,00	0,00	3.422,67	0,00	0,00
1.1.1.8.02.3.3.00	RECRUSOS ORDINARIOS - 00	00	0,00	0,00	0,00	3.422,67	0,00	0,00
1.1.2.0.00.0.0.00	Taxas		6.493,06	13.985,78	605.897,13	598.777,76	0,00	0,00
1.1.2.1.00.0.0.00	Taxas pelo Exercício do Poder de Polícia		5.077,86	13.385,78	531.270,36	557.833,88	0,00	0,00
1.1.2.1.01.0.0.00	Taxas de Inspeção, Controle e Fiscalização		0,00	0,00	0,00	557.833,88	0,00	0,00
1.1.2.1.01.1.1.00	Taxas de Inspeção, Controle e Fiscalização -		0,00	0,00	0,00	557.833,88	0,00	0,00
1.1.2.1.01.1.1.00	RECRUSOS ORDINARIOS - 00	00	0,00	0,00	0,00	6.966,69	0,00	0,00
1.1.2.1.01.1.1.00	RECRUSOS ORDINARIOS - 00	00	0,00	0,00	0,00	98.239,65	0,00	0,00
1.1.2.1.01.1.1.00	RECRUSOS ORDINARIOS - 00	00	0,00	0,00	0,00	110.297,19	0,00	0,00
1.1.2.1.01.1.1.00	RECRUSOS ORDINARIOS - 00	00	0,00	0,00	0,00	18.717,80	0,00	0,00
1.1.2.1.01.1.1.00	RECRUSOS ORDINARIOS - 00	00	0,00	0,00	0,00	115.311,60	0,00	0,00
1.1.2.1.01.1.1.00	RECRUSOS ORDINARIOS - 00	00	0,00	0,00	0,00	31.018,08	0,00	0,00
1.1.2.1.01.1.1.00	RECRUSOS ORDINARIOS - 00	00	0,00	0,00	0,00	18.717,80	0,00	0,00
1.1.2.1.01.1.1.00	Manutenção e Desenvolvimento do Ensino - MDE	01	0,00	0,00	0,00	11.230,68	0,00	0,00
1.1.2.1.01.1.1.00	Manutenção e Desenvolvimento do Ensino - MDE	01	0,00	0,00	0,00	18.610,85	0,00	0,00
1.1.2.1.01.1.1.00	Manutenção e Desenvolvimento do Ensino - MDE	01	0,00	0,00	0,00	9.943,38	0,00	0,00
1.1.2.1.01.1.1.00	Manutenção e Desenvolvimento do Ensino - MDE	01	0,00	0,00	0,00	45.957,16	0,00	0,00
1.1.2.1.01.1.1.00	Manutenção e Desenvolvimento do Ensino - MDE	01	0,00	0,00	0,00	11.230,68	0,00	0,00
1.1.2.1.01.1.1.00	Rec. Imp. Transf. Saúde - 15% - 02	02	0,00	0,00	0,00	7.487,12	0,00	0,00
1.1.2.1.01.1.1.00	Rec. Imp. Transf. Saúde - 15% - 02	02	0,00	0,00	0,00	12.407,23	0,00	0,00
1.1.2.1.01.1.1.00	Rec. Imp. Transf. Saúde - 15% - 02	02	0,00	0,00	0,00	27.574,30	0,00	0,00
1.1.2.1.01.1.1.00	Rec. Imp. Transf. Saúde - 15% - 02	02	0,00	0,00	0,00	7.487,12	0,00	0,00
1.1.2.1.01.1.1.00	Rec. Imp. Transf. Saúde - 15% - 02	02	0,00	0,00	0,00	6.636,57	0,00	0,00



**PREFEITURA MUNICIPAL DE ARATUIPE**

Rua Dr. João Martins, 01  
Centro  
ARATUIPE - BA  
C.N.P.J.: 13.796.073/0001-83

**Anexo XII, da Lei Orçamentária Anual - Orçamento 2018**  
**Demonstrativo da Evolução da Receita nos últimos 3 anos e sua projeção para os dois anos seguintes**

Demonstrativo da Evolução da Receita nos últimos 3 anos e sua

Código	Descrição	Fonte	Realizado	Realizado	Orçado	Orçado	Projeção	
			2015	2016	2017	2018	2019	2020
1.1.2.2.00.0.0.00	Taxas pela Prestação de Serviços		1.415,20	600,00	74.626,77	40.943,88	0,00	0,00
1.1.2.2.01.0.0.00	Taxas pela Prestação de Serviços		0,00	0,00	0,00	40.943,88	0,00	0,00
1.1.2.2.01.1.1.00	Taxas pela Prestação de Serviços - Principal		0,00	0,00	0,00	40.943,88	0,00	0,00
1.1.2.2.01.1.1.00	RECRUSOS ORDINARIOS - 00	00	0,00	0,00	0,00	40.943,88	0,00	0,00
1.1.3.0.00.0.0.00	Contribuição de Melhoria		0,00	0,00	42.355,70	44.473,48	0,00	0,00
1.1.3.8.00.0.0.00	Contribuição de Melhoria - Especifica E/M		0,00	0,00	0,00	44.473,48	0,00	0,00
1.1.3.8.04.0.0.00	Contribuição de Melhoria para Pavimentação e		0,00	0,00	0,00	44.473,48	0,00	0,00
1.1.3.8.04.1.1.00	Contribuição de Melhoria para Pavimentação e		0,00	0,00	0,00	44.473,48	0,00	0,00
1.1.3.8.04.1.1.00	RECRUSOS ORDINARIOS - 00	00	0,00	0,00	0,00	44.473,48	0,00	0,00
1.2.0.0.00.0.0.00	Contribuições		0,00	0,00	20.200,95	21.211,00	0,00	0,00
1.2.1.0.00.0.0.00	Contribuições Sociais		0,00	0,00	20.200,95	21.211,00	0,00	0,00
1.2.1.0.99.0.0.00	Outras Contribuições Sociais		0,00	0,00	20.200,95	21.211,00	0,00	0,00
1.2.1.0.99.1.1.00	Outras Contribuições Sociais - Principal		0,00	0,00	0,00	21.211,00	0,00	0,00
1.2.1.0.99.1.1.00	RECRUSOS ORDINARIOS - 00	00	0,00	0,00	0,00	12.726,60	0,00	0,00
1.2.1.0.99.1.1.00	Manutenção e Desenvolvimento do Ensino - MDE	01	0,00	0,00	0,00	5.302,75	0,00	0,00
1.2.1.0.99.1.1.00	Rec. Imp. Transf. Saúde - 15% - 02	02	0,00	0,00	0,00	3.181,65	0,00	0,00
1.3.0.0.00.0.0.00	Receita Patrimonial		336.512,94	296.738,18	285.282,61	299.546,74	0,00	0,00
1.3.1.0.00.0.0.00	Exploração do Patrimônio Imobiliário do Estado		0,00	0,00	17.031,92	17.883,52	0,00	0,00
1.3.1.0.01.0.0.00	Aluguéis, Arrendamentos, Foros, Laudémios,		0,00	0,00	0,00	10.824,24	0,00	0,00
1.3.1.0.01.1.1.00	Aluguéis e Arrendamentos - Principal		0,00	0,00	0,00	10.824,24	0,00	0,00
1.3.1.0.01.1.1.00	RECRUSOS ORDINARIOS - 00	00	0,00	0,00	0,00	10.824,24	0,00	0,00
1.3.1.0.99.0.0.00	Outras Receitas Imobiliárias		0,00	0,00	0,00	7.059,28	0,00	0,00
1.3.1.0.99.1.1.00	Outras Receitas Imobiliárias - Principal		0,00	0,00	0,00	7.059,28	0,00	0,00
1.3.1.0.99.1.1.00	RECRUSOS ORDINARIOS - 00	00	0,00	0,00	0,00	7.059,28	0,00	0,00
1.3.2.0.00.0.0.00	Valores Mobiliários		336.512,94	296.738,18	263.806,48	276.996,80	0,00	0,00
1.3.2.1.00.0.0.00	Juros e Correções Monetárias		136,98	22,24	3.110,91	276.996,80	0,00	0,00



**PREFEITURA MUNICIPAL DE ARATUIPE**

Rua Dr. João Martins, 01  
Centro  
ARATUIPE - BA  
C.N.P.J.: 13.796.073/0001-83

**Anexo XII, da Lei Orçamentária Anual - Orçamento 2018**  
**Demonstrativo da Evolução da Receita nos últimos 3 anos e sua projeção para os dois anos seguintes**

Demonstrativo da Evolução da Receita nos últimos 3 anos e sua

Código	Descrição	Fonte	Realizado	Realizado	Orçado	Orçado	Projeção	
			2015	2016	2017	2018	2019	2020
1.3.2.1.00.1.1.00	Remuneração de Depósitos Bancários -		0,00	0,00	0,00	273.730,35	0,00	0,00
1.3.2.1.00.1.1.00	RECRUSOS ORDINARIOS - 00	00	0,00	0,00	0,00	8.166,24	0,00	0,00
1.3.2.1.00.1.1.00	RECRUSOS ORDINARIOS - 00	00	0,00	0,00	0,00	89.828,57	0,00	0,00
1.3.2.1.00.1.1.00	Manutenção e Desenvolvimento do Ensino - MDE	01	0,00	0,00	0,00	8.567,73	0,00	0,00
1.3.2.1.00.1.1.00	Rec. Imp. Transf. Saúde - 15% - 02	02	0,00	0,00	0,00	8.458,04	0,00	0,00
1.3.2.1.00.1.1.00	Recursos Salário Educação - QSE - 04	04	0,00	0,00	0,00	8.166,24	0,00	0,00
1.3.2.1.00.1.1.00	Recursos S U S - 14	14	0,00	0,00	0,00	8.166,24	0,00	0,00
1.3.2.1.00.1.1.00	Transf. de Recursos FNDE - 15	15	0,00	0,00	0,00	8.166,24	0,00	0,00
1.3.2.1.00.1.1.00	Recursos do C I D E - 16	16	0,00	0,00	0,00	8.166,24	0,00	0,00
1.3.2.1.00.1.1.00	Recursos do FUNDEB 60% - 18	18	0,00	0,00	0,00	68.881,16	0,00	0,00
1.3.2.1.00.1.1.00	Recursos FUNDEB 40% - 19	19	0,00	0,00	0,00	8.166,24	0,00	0,00
1.3.2.1.00.1.1.00	Transf. de Convênio Educação - 22	22	0,00	0,00	0,00	8.166,24	0,00	0,00
1.3.2.1.00.1.1.00	Transf. de Convênio Saúde - 23	23	0,00	0,00	0,00	8.166,24	0,00	0,00
1.3.2.1.00.1.1.00	Transf. de Convênios - Outros - 24	24	0,00	0,00	0,00	8.166,24	0,00	0,00
1.3.2.1.00.1.1.00	Transf. de Recursos FNAS - 29	29	0,00	0,00	0,00	8.166,24	0,00	0,00
1.3.2.1.00.1.1.00	Recursos de Transf. do FIES - 30	30	0,00	0,00	0,00	8.166,24	0,00	0,00
1.3.2.1.00.1.1.00	Recursos Fundo Especial e Royalties - 42	42	0,00	0,00	0,00	8.166,23	0,00	0,00
1.3.2.1.00.5.1.00	Juros de Títulos de Renda - Principal		0,00	0,00	0,00	3.266,46	0,00	0,00
1.3.2.1.00.5.1.00	RECRUSOS ORDINARIOS - 00	00	0,00	0,00	0,00	3.266,46	0,00	0,00
1.3.9.0.00.0.0.00	Demais Receitas Patrimoniais		0,00	0,00	4.444,21	4.666,42	0,00	0,00
1.3.9.0.00.1.1.00	Demais Receitas Patrimoniais - Principal		0,00	0,00	0,00	4.666,42	0,00	0,00
1.3.9.0.00.1.1.00	RECRUSOS ORDINARIOS - 00	00	0,00	0,00	0,00	4.666,42	0,00	0,00
1.6.0.0.00.0.0.00	Receita de Serviços		0,00	0,00	27.340,71	66.121,98	0,00	0,00
1.6.1.0.00.0.0.00	Serviços Administrativos e Comerciais Gerais		0,00	0,00	0,00	37.414,23	0,00	0,00
1.6.1.0.01.0.0.00	Serviços Administrativos e Comerciais Gerais		0,00	0,00	0,00	37.414,23	0,00	0,00
1.6.1.0.01.1.1.00	Serviços Administrativos e Comerciais Gerais -		0,00	0,00	0,00	37.414,23	0,00	0,00
1.6.1.0.01.1.1.00	RECRUSOS ORDINARIOS - 00	00	0,00	0,00	0,00	37.414,23	0,00	0,00



**PREFEITURA MUNICIPAL DE ARATUIPE**

Rua Dr. João Martins, 01  
Centro  
ARATUIPE - BA  
C.N.P.J.: 13.796.073/0001-83

**Anexo XII, da Lei Orçamentária Anual - Orçamento 2018**  
**Demonstrativo da Evolução da Receita nos últimos 3 anos e sua projeção para os dois anos seguintes**

Demonstrativo da Evolução da Receita nos últimos 3 anos e sua

Código	Descrição	Fonte	Realizado	Realizado	Orçado	Orçado	Projeção	
			2015	2016	2017	2018	2019	2020
1.6.3.0.00.0.0.00	Serviços e Atividades Referentes à Saúde		0,00	0,00	0,00	28.707,75	0,00	0,00
1.6.3.0.01.0.0.00	Serviços de Atendimento à Saúde		0,00	0,00	0,00	28.707,75	0,00	0,00
1.6.3.0.01.1.1.00	Serviços de Atendimento à Saúde - Principal		0,00	0,00	0,00	28.707,75	0,00	0,00
1.6.3.0.01.1.1.00	RECRUSOS ORDINARIOS - 00	00	0,00	0,00	0,00	17.883,51	0,00	0,00
1.6.3.0.01.1.1.00	RECRUSOS ORDINARIOS - 00	00	0,00	0,00	0,00	10.824,24	0,00	0,00
1.7.0.0.00.0.0.00	Transferências Correntes		34.109.783,76	38.481.128,54	25.806.321,38	27.702.191,45	0,00	0,00
1.7.1.8.00.0.0.00	Transferências da União - Especifica E/M		0,00	0,00	0,00	16.880.062,30	0,00	0,00
1.7.1.8.01.0.0.00	Participação na Receita da União		0,00	0,00	0,00	12.440.120,39	0,00	0,00
1.7.1.8.01.2.1.00	Cota-Parte do Fundo de Participação dos		0,00	0,00	0,00	11.630.757,89	0,00	0,00
1.7.1.8.01.2.1.00	RECRUSOS ORDINARIOS - 00	00	0,00	0,00	0,00	596.912,31	0,00	0,00
1.7.1.8.01.2.1.00	RECRUSOS ORDINARIOS - 00	00	0,00	0,00	0,00	6.221.985,53	0,00	0,00
1.7.1.8.01.2.1.00	Manutenção e Desenvolvimento do Ensino - MDE	01	0,00	0,00	0,00	2.827.974,62	0,00	0,00
1.7.1.8.01.2.1.00	Rec. Imp. Transf. Saúde - 15% - 02	02	0,00	0,00	0,00	1.983.885,44	0,00	0,00
1.7.1.8.01.3.1.00	Cota-Parte do Fundo de Participação do		0,00	0,00	0,00	360.000,00	0,00	0,00
1.7.1.8.01.3.1.00	RECRUSOS ORDINARIOS - 00	00	0,00	0,00	0,00	216.000,00	0,00	0,00
1.7.1.8.01.3.1.00	Manutenção e Desenvolvimento do Ensino - MDE	01	0,00	0,00	0,00	90.000,00	0,00	0,00
1.7.1.8.01.3.1.00	Rec. Imp. Transf. Saúde - 15% - 02	02	0,00	0,00	0,00	54.000,00	0,00	0,00
1.7.1.8.01.4.1.00	Cota-Parte do Fundo de Participação dos		0,00	0,00	0,00	360.000,00	0,00	0,00
1.7.1.8.01.4.1.00	RECRUSOS ORDINARIOS - 00	00	0,00	0,00	0,00	216.000,00	0,00	0,00
1.7.1.8.01.4.1.00	Manutenção e Desenvolvimento do Ensino - MDE	01	0,00	0,00	0,00	90.000,00	0,00	0,00
1.7.1.8.01.4.1.00	Rec. Imp. Transf. Saúde - 15% - 02	02	0,00	0,00	0,00	54.000,00	0,00	0,00
1.7.1.8.01.5.1.00	Cota-Parte do Imposto Sobre a Propriedade		0,00	0,00	0,00	50.906,39	0,00	0,00
1.7.1.8.01.5.1.00	RECRUSOS ORDINARIOS - 00	00	0,00	0,00	0,00	30.543,84	0,00	0,00
1.7.1.8.01.5.1.00	Manutenção e Desenvolvimento do Ensino - MDE	01	0,00	0,00	0,00	12.726,60	0,00	0,00
1.7.1.8.01.5.1.00	Rec. Imp. Transf. Saúde - 15% - 02	02	0,00	0,00	0,00	7.635,96	0,00	0,00
1.7.1.8.01.7.1.00	Cota-Parte da Contribuição de Intervenção no		0,00	0,00	0,00	38.456,10	0,00	0,00
1.7.1.8.01.7.1.00	Recursos do C I D E - 16	16	0,00	0,00	0,00	38.456,10	0,00	0,00



**PREFEITURA MUNICIPAL DE ARATUIPE**

Rua Dr. João Martins, 01  
Centro  
ARATUIPE - BA  
C.N.P.J.: 13.796.073/0001-83

**Anexo XII, da Lei Orçamentária Anual - Orçamento 2018**  
**Demonstrativo da Evolução da Receita nos últimos 3 anos e sua projeção para os dois anos seguintes**

Demonstrativo da Evolução da Receita nos últimos 3 anos e sua

Código	Descrição	Fonte	Realizado			Orçado		Projeção	
			2015	2016	2017	2018	2019	2020	
1.7.1.8.02.0.0.00	Transferência da Compensação Financeira pela		0,00	0,00	0,00	72.090,28	0,00	0,00	
1.7.1.8.02.6.1.00	Cota-Parte do Fundo Especial do Petróleo - FEP		0,00	0,00	0,00	72.090,28	0,00	0,00	
1.7.1.8.02.6.1.00	Recursos Fundo Especial e Royalties - 42	42	0,00	0,00	0,00	72.090,28	0,00	0,00	
1.7.1.8.03.0.0.00	Transferência de Recursos do Sistema Único de		0,00	0,00	0,00	2.059.927,98	0,00	0,00	
1.7.1.8.03.1.1.00	Transferência de Recursos do Sistema Único		0,00	0,00	0,00	2.059.927,98	0,00	0,00	
1.7.1.8.03.1.1.01	Repasse do PAB - Piso de Atenção Básica		0,00	0,00	0,00	315.336,83	315.336,83	315.336,83	
1.7.1.8.03.1.1.01	Recursos S U S - 14	14	0,00	0,00	0,00	315.336,83	315.336,83	315.336,83	
1.7.1.8.03.1.1.02	PSF - Programa de Saúde Família		0,00	0,00	0,00	862.580,56	862.580,56	862.580,56	
1.7.1.8.03.1.1.02	Recursos S U S - 14	14	0,00	0,00	0,00	862.580,56	862.580,56	862.580,56	
1.7.1.8.03.1.1.03	PACS - Programa Agentes Comunitários de		0,00	0,00	0,00	655.388,94	655.388,94	655.388,94	
1.7.1.8.03.1.1.03	Recursos S U S - 14	14	0,00	0,00	0,00	655.388,94	655.388,94	655.388,94	
1.7.1.8.03.1.1.04	Repasse Farmacêutica Básica		0,00	0,00	0,00	37.042,04	37.042,04	37.042,04	
1.7.1.8.03.1.1.04	Recursos S U S - 14	14	0,00	0,00	0,00	37.042,04	37.042,04	37.042,04	
1.7.1.8.03.1.1.05	Ações Básicas Vigilância Sanitária		0,00	0,00	0,00	27.781,54	27.781,54	27.781,54	
1.7.1.8.03.1.1.05	Recursos S U S - 14	14	0,00	0,00	0,00	27.781,54	27.781,54	27.781,54	
1.7.1.8.03.1.1.06	Programa Saúde Bucal		0,00	0,00	0,00	108.883,12	108.883,12	108.883,12	
1.7.1.8.03.1.1.06	Recursos S U S - 14	14	0,00	0,00	0,00	108.883,12	108.883,12	108.883,12	
1.7.1.8.03.1.1.08	Repasse do Programa de Carença Nutricional		0,00	0,00	0,00	37.042,04	37.042,04	37.042,04	
1.7.1.8.03.1.1.08	Recursos S U S - 14	14	0,00	0,00	0,00	37.042,04	37.042,04	37.042,04	
1.7.1.8.03.1.1.09	Gerenciamento de Novos Programas do PAB		0,00	0,00	0,00	15.872,91	15.872,91	15.872,91	
1.7.1.8.03.1.1.09	Recursos S U S - 14	14	0,00	0,00	0,00	15.872,91	15.872,91	15.872,91	
1.7.1.8.04.0.0.00	Transferências de Recursos do Fundo Nacional		0,00	0,00	0,00	697.018,96	0,00	0,00	
1.7.1.8.04.0.1.01	Prog. Erradicação do Trabalho Infantil - PETI		0,00	0,00	0,00	168.195,12	168.195,12	168.195,12	
1.7.1.8.04.0.1.01	Transf. de Recursos FNAS - 29	29	0,00	0,00	0,00	168.195,12	168.195,12	168.195,12	
1.7.1.8.04.0.1.02	Outros Programas do FNAS		0,00	0,00	0,00	376.228,19	376.228,19	376.228,19	
1.7.1.8.04.0.1.02	Transf. de Recursos FNAS - 29	29	0,00	0,00	0,00	376.228,19	376.228,19	376.228,19	
1.7.1.8.04.0.1.03	Repasse do Prog. de Proteção Social Especial		0,00	0,00	0,00	18.521,02	18.521,02	18.521,02	

Página 6 de 11



**PREFEITURA MUNICIPAL DE ARATUIPE**

Rua Dr. João Martins, 01  
Centro  
ARATUIPE - BA  
C.N.P.J.: 13.796.073/0001-83

**Anexo XII, da Lei Orçamentária Anual - Orçamento 2018**  
**Demonstrativo da Evolução da Receita nos últimos 3 anos e sua projeção para os dois anos seguintes**

Demonstrativo da Evolução da Receita nos últimos 3 anos e sua

Código	Descrição	Fonte	Realizado	Realizado	Orçado	Orçado	Projeção	
			2015	2016	2017	2018	2019	2020
1.7.1.8.04.0.1.03	Transf. de Recursos FNAS - 29	29	0,00	0,00	0,00	18.521,02	18.521,02	18.521,02
1.7.1.8.04.0.1.04	Repasso do Programa do IGD - Índice Gestão		0,00	0,00	0,00	40.746,24	40.746,24	40.746,24
1.7.1.8.04.0.1.04	Transf. de Recursos FNAS - 29	29	0,00	0,00	0,00	40.746,24	40.746,24	40.746,24
1.7.1.8.04.0.1.05	Repasso dos Programas do - CRAS / PAIF		0,00	0,00	0,00	93.328,39	93.328,39	93.328,39
1.7.1.8.04.0.1.05	Transf. de Recursos FNAS - 29	29	0,00	0,00	0,00	93.328,39	93.328,39	93.328,39
1.7.1.8.05.0.0.00	Transferências de Recursos do Fundo Nacional		0,00	0,00	0,00	741.805,11	0,00	0,00
1.7.1.8.05.1.1.00	Transferências do Salário-Educação - Principal		0,00	0,00	0,00	228.627,80	0,00	0,00
1.7.1.8.05.1.1.00	Transf. de Recursos FNDE - 15	15	0,00	0,00	0,00	228.627,80	0,00	0,00
1.7.1.8.05.2.1.00	Transferências Diretas do FNDE referentes ao		0,00	0,00	0,00	93.328,39	0,00	0,00
1.7.1.8.05.2.1.00	Transf. de Recursos FNDE - 15	15	0,00	0,00	0,00	93.328,39	0,00	0,00
1.7.1.8.05.3.1.00	Transferências Diretas do FNDE referentes ao		0,00	0,00	0,00	92.605,10	0,00	0,00
1.7.1.8.05.3.1.00	Transf. de Recursos FNDE - 15	15	0,00	0,00	0,00	92.605,10	0,00	0,00
1.7.1.8.05.4.1.00	Transferências Diretas do FNDE referentes ao		0,00	0,00	0,00	248.875,70	0,00	0,00
1.7.1.8.05.4.1.00	Recursos Salário Educação - QSE - 04	04	0,00	0,00	0,00	248.875,70	0,00	0,00
1.7.1.8.05.9.1.00	Outras Transferências Diretas do Fundo		0,00	0,00	0,00	78.368,13	0,00	0,00
1.7.1.8.05.9.1.01	Repasso Educação Jovem e Adultos - EJA		0,00	0,00	0,00	37.042,04	37.042,04	37.042,04
1.7.1.8.05.9.1.01	Transf. de Recursos FNDE - 15	15	0,00	0,00	0,00	37.042,04	37.042,04	37.042,04
1.7.1.8.05.9.1.02	Outros Programas do FNDE		0,00	0,00	0,00	41.326,09	41.326,09	41.326,09
1.7.1.8.05.9.1.02	Transf. de Recursos FNDE - 15	15	0,00	0,00	0,00	41.326,09	41.326,09	41.326,09
1.7.1.8.06.0.0.00	Transferência Financeira do ICMS - Desoneração -		0,00	0,00	0,00	77.773,66	0,00	0,00
1.7.1.8.06.1.1.00	Transferência Financeira do ICMS -		0,00	0,00	0,00	77.773,66	0,00	0,00
1.7.1.8.06.1.1.00	RECRUSOS ORDINARIOS - 00	00	0,00	0,00	0,00	46.664,19	0,00	0,00
1.7.1.8.06.1.1.00	Manutenção e Desenvolvimento do Ensino - MDE	01	0,00	0,00	0,00	19.443,41	0,00	0,00
1.7.1.8.06.1.1.00	Rec. Imp. Transf. Saúde - 15% - 02	02	0,00	0,00	0,00	11.666,05	0,00	0,00
1.7.1.8.10.0.0.00	Transferências de Convênios da União e de Suas		0,00	0,00	0,00	673.797,37	0,00	0,00
1.7.1.8.10.1.1.00	Transferências de Convênios da União para o		0,00	0,00	0,00	345.496,90	0,00	0,00
1.7.1.8.10.1.1.00	Transf. de Convênio Saúde - 23	23	0,00	0,00	0,00	345.496,90	0,00	0,00





**PREFEITURA MUNICIPAL DE ARATUIPE**

Rua Dr. João Martins, 01  
Centro  
ARATUIPE - BA  
C.N.P.J.: 13.796.073/0001-83

**Anexo XII, da Lei Orçamentária Anual - Orçamento 2018**  
**Demonstrativo da Evolução da Receita nos últimos 3 anos e sua projeção para os dois anos seguintes**

Demonstrativo da Evolução da Receita nos últimos 3 anos e sua

Código	Descrição	Fonte	Realizado	Realizado	Orçado	Orçado	Projeção	
			2015	2016	2017	2018	2019	2020
1.7.1.8.10.2.1.00	Transferências de Convênios da União		0,00	0,00	0,00	328.300,47	0,00	0,00
1.7.1.8.10.2.1.00	Transf. de Convênio Educação - 22	22	0,00	0,00	0,00	328.300,47	0,00	0,00
1.7.1.8.99.0.0.00	Outras Transferências da União		0,00	0,00	0,00	117.528,55	0,00	0,00
1.7.1.8.99.1.1.00	Outras Transferências da União - Principal		0,00	0,00	0,00	117.528,55	0,00	0,00
1.7.1.8.99.1.1.00	RECRUSOS ORDINARIOS - 00	00	0,00	0,00	0,00	53.479,45	0,00	0,00
1.7.1.8.99.1.1.00	RECRUSOS ORDINARIOS - 00	00	0,00	0,00	0,00	16.332,48	0,00	0,00
1.7.1.8.99.1.1.00	Recursos Fundo Especial e Royalties - 42	42	0,00	0,00	0,00	47.716,62	0,00	0,00
1.7.2.0.00.0.0.00	Transferências dos Estados e do Distrito Federal e		33.987.233,76	37.254.769,58	24.774.483,60	2.414.767,54	0,00	0,00
1.7.2.8.00.0.0.00	Transferências dos Estados - Especifica E/M		0,00	0,00	0,00	2.414.767,54	0,00	0,00
1.7.2.8.01.0.0.00	Participação na Receita dos Estados		0,00	0,00	0,00	2.005.135,24	0,00	0,00
1.7.2.8.01.1.1.00	Cota-Parte do ICMS - Principal		0,00	0,00	0,00	1.838.286,45	0,00	0,00
1.7.2.8.01.1.1.00	RECRUSOS ORDINARIOS - 00	00	0,00	0,00	0,00	1.029.440,41	0,00	0,00
1.7.2.8.01.1.1.00	Manutenção e Desenvolvimento do Ensino - MDE	01	0,00	0,00	0,00	496.337,34	0,00	0,00
1.7.2.8.01.1.1.00	Rec. Imp. Transf. Saúde - 15% - 02	02	0,00	0,00	0,00	312.508,70	0,00	0,00
1.7.2.8.01.2.1.00	Cota-Parte do IPVA - Principal		0,00	0,00	0,00	22.625,06	0,00	0,00
1.7.2.8.01.2.1.00	RECRUSOS ORDINARIOS - 00	00	0,00	0,00	0,00	13.575,04	0,00	0,00
1.7.2.8.01.2.1.00	Manutenção e Desenvolvimento do Ensino - MDE	01	0,00	0,00	0,00	5.656,27	0,00	0,00
1.7.2.8.01.2.1.00	Rec. Imp. Transf. Saúde - 15% - 02	02	0,00	0,00	0,00	3.393,76	0,00	0,00
1.7.2.8.01.3.1.00	Cota-Parte do IPI - Municípios - Principal		0,00	0,00	0,00	42.422,00	0,00	0,00
1.7.2.8.01.3.1.00	RECRUSOS ORDINARIOS - 00	00	0,00	0,00	0,00	24.604,76	0,00	0,00
1.7.2.8.01.3.1.00	Manutenção e Desenvolvimento do Ensino - MDE	01	0,00	0,00	0,00	11.029,72	0,00	0,00
1.7.2.8.01.3.1.00	Rec. Imp. Transf. Saúde - 15% - 02	02	0,00	0,00	0,00	6.787,52	0,00	0,00
1.7.2.8.01.5.1.00	Outras Participações na Receita dos Estados -		0,00	0,00	0,00	94.742,46	0,00	0,00
1.7.2.8.01.5.1.01	Cota-Parte do FIES		0,00	0,00	0,00	94.742,46	94.742,46	94.742,46
1.7.2.8.01.5.1.01	Recursos de Transf. do FIES - 30	30	0,00	0,00	0,00	94.742,46	94.742,46	94.742,46
1.7.2.8.01.9.1.00	Outras Transferências dos Estados - Principal		0,00	0,00	0,00	7.059,28	0,00	0,00
1.7.2.8.01.9.1.00	Transf. de Convênios - Outros - 24	24	0,00	0,00	0,00	7.059,28	0,00	0,00



**PREFEITURA MUNICIPAL DE ARATUIPE**

Rua Dr. João Martins, 01  
Centro  
ARATUIPE - BA  
C.N.P.J.: 13.796.073/0001-83

**Anexo XII, da Lei Orçamentária Anual - Orçamento 2018**  
**Demonstrativo da Evolução da Receita nos últimos 3 anos e sua projeção para os dois anos seguintes**

Demonstrativo da Evolução da Receita nos últimos 3 anos e sua

Código	Descrição	Fonte	Realizado	Realizado	Orçado	Orçado	Projeção	
			2015	2016	2017	2018	2019	2020
1.7.2.8.10.0.0.00	Transferência de Convênios dos Estados e do		0,00	0,00	0,00	409.632,30	0,00	0,00
1.7.2.8.10.2.1.00	Transferências de Convênio dos Estados		0,00	0,00	0,00	409.632,30	0,00	0,00
1.7.2.8.10.2.1.00	Transf. de Convênios - Outros - 24	24	0,00	0,00	0,00	409.632,30	0,00	0,00
1.7.5.0.00.0.0.00	Transferências de Outras Instituições Públicas		0,00	0,00	0,00	8.407.361,61	0,00	0,00
1.7.5.8.00.0.0.00	Transferências de Outras Instituições Públicas -		0,00	0,00	0,00	8.407.361,61	0,00	0,00
1.7.5.8.01.0.0.00	Transferências de Recursos do Fundo de		0,00	0,00	0,00	8.407.361,61	0,00	0,00
1.7.5.8.01.1.1.00	Transferências de Recursos do Fundo de		0,00	0,00	0,00	4.675.321,97	0,00	0,00
1.7.5.8.01.1.1.00	Recursos do FUNDEB 60% - 18	18	0,00	0,00	0,00	4.675.321,97	0,00	0,00
1.7.5.8.01.2.1.00	Transferências de Recursos da		0,00	0,00	0,00	3.732.039,64	0,00	0,00
1.7.5.8.01.2.1.00	Recursos FUNDEB 40% - 19	19	0,00	0,00	0,00	3.732.039,64	0,00	0,00
1.9.0.0.00.0.0.00	Outras Receitas Correntes		56.689,44	64.186,12	196.448,56	171.043,55	0,00	0,00
1.9.1.0.00.0.0.00	Multas Administrativas, Contratuais e Judiciais		5.838,72	43.155,48	27.854,56	19.252,59	0,00	0,00
1.9.1.1.99.0.1.00	Multas e Juros de Mora de Outros Tributos		3.731,98	1.007,44	18.335,80	19.252,59	19.252,59	19.252,59
1.9.1.1.99.0.1.00	RECRUSOS ORDINARIOS - 00	00	3.731,98	1.007,44	18.335,80	19.252,59	19.252,59	19.252,59
1.9.2.0.00.0.0.00	Indenizações, Restituições e Ressarcimentos		7.850,54	521,72	16.955,90	17.803,70	0,00	0,00
1.9.2.1.00.0.0.00	Indenizações		0,00	0,00	6.769,34	7.107,81	0,00	0,00
1.9.2.1.99.0.0.00	Agrega recursos recebidos como ressarcimento		0,00	0,00	6.769,34	7.107,81	0,00	0,00
1.9.2.1.99.1.1.00	Outras Indenizações - Principal		0,00	0,00	0,00	7.107,81	0,00	0,00
1.9.2.1.99.1.1.00	RECRUSOS ORDINARIOS - 00	00	0,00	0,00	0,00	7.107,81	0,00	0,00
1.9.2.2.00.0.0.00	Restituições		7.850,54	521,72	10.186,56	10.695,89	0,00	0,00
1.9.2.2.99.0.0.00	Outras Restituições		7.850,54	521,72	10.186,56	10.695,89	0,00	0,00
1.9.2.2.99.1.1.00	Outras Restituições - Principal		0,00	0,00	0,00	10.695,89	0,00	0,00
1.9.2.2.99.1.1.00	RECRUSOS ORDINARIOS - 00	00	0,00	0,00	0,00	10.695,89	0,00	0,00
1.9.9.0.00.0.0.00	Demais Receitas Correntes		385,24	0,00	114.828,47	133.987,27	0,00	0,00
1.9.9.0.99.0.0.00	Outras Receitas		385,24	0,00	107.886,46	133.987,27	0,00	0,00
1.9.9.0.99.1.1.00	Outras Receitas - Primárias - Principal		0,00	0,00	0,00	133.987,27	0,00	0,00



**PREFEITURA MUNICIPAL DE ARATUIPE**

Rua Dr. João Martins, 01  
Centro  
ARATUIPE - BA  
C.N.P.J.: 13.796.073/0001-83

**Anexo XII, da Lei Orçamentária Anual - Orçamento 2018**  
**Demonstrativo da Evolução da Receita nos últimos 3 anos e sua projeção para os dois anos seguintes**

Demonstrativo da Evolução da Receita nos últimos 3 anos e sua

Código	Descrição	Fonte	Realizado	Realizado	Orçado	Orçado	Projeção	
			2015	2016	2017	2018	2019	2020
1.9.9.0.99.1.1.00	RECRUSOS ORDINARIOS - 00	00	0,00	0,00	0,00	9.994,70	0,00	0,00
1.9.9.0.99.1.1.00	RECRUSOS ORDINARIOS - 00	00	0,00	0,00	0,00	3.422,67	0,00	0,00
1.9.9.0.99.1.1.00	RECRUSOS ORDINARIOS - 00	00	0,00	0,00	0,00	7.289,11	0,00	0,00
1.9.9.0.99.1.1.00	RECRUSOS ORDINARIOS - 00	00	0,00	0,00	0,00	113.280,78	0,00	0,00
2.0.0.0.00.0.0.00	Receitas de Capital		701.668,92	254.914,88	1.688.771,53	1.773.210,11	0,00	0,00
2.2.0.0.00.0.0.00	Alienação de Bens		0,00	0,00	195.174,50	204.933,22	0,00	0,00
2.2.1.0.00.0.0.00	Alienação de Bens Móveis		0,00	0,00	85.159,65	204.933,22	0,00	0,00
2.2.1.1.00.0.0.00	Alienação de Títulos Mobiliários		0,00	0,00	0,00	204.933,22	0,00	0,00
2.2.1.1.00.1.1.00	Alienação de Títulos Mobiliários - Principal		0,00	0,00	0,00	204.933,22	0,00	0,00
2.2.1.1.00.1.1.00	RECRUSOS ORDINARIOS - 00	00	0,00	0,00	0,00	89.417,63	0,00	0,00
2.2.1.1.00.1.1.00	RECRUSOS ORDINARIOS - 00	00	0,00	0,00	0,00	115.515,59	0,00	0,00
2.4.0.0.00.0.0.00	Transferências de Capital		701.668,92	254.914,88	1.440.524,76	1.512.551,00	0,00	0,00
2.4.1.0.00.0.0.00	Transferências da União e de suas Entidades		0,00	0,00	0,00	1.512.551,00	0,00	0,00
2.4.1.8.00.0.0.00	Transferências da União		0,00	0,00	0,00	1.512.551,00	0,00	0,00
2.4.1.8.10.0.0.00	Transferência de Convênios da União e de suas		0,00	0,00	0,00	1.369.226,09	0,00	0,00
2.4.1.8.10.1.1.00	Transferências de Convênio da União para o		0,00	0,00	0,00	388.868,29	0,00	0,00
2.4.1.8.10.1.1.00	Transf. de Convênio Educação - 22	22	0,00	0,00	0,00	388.868,29	0,00	0,00
2.4.1.8.10.2.1.00	Transferências de Convênio da União		0,00	0,00	0,00	311.094,63	0,00	0,00
2.4.1.8.10.2.1.00	Transf. de Convênio Saúde - 23	23	0,00	0,00	0,00	311.094,63	0,00	0,00
2.4.1.8.10.5.1.00	Transferências de Convênios da União		0,00	0,00	0,00	669.263,18	0,00	0,00
2.4.1.8.10.5.1.00	Transf. de Convênios - Outros - 24	24	0,00	0,00	0,00	669.263,18	0,00	0,00
2.4.1.8.99.0.0.00	Outras Transferências da União		0,00	0,00	0,00	143.324,91	0,00	0,00
2.4.1.8.99.1.1.00	Outras Transferências da União - Principal		0,00	0,00	0,00	143.324,91	0,00	0,00
2.4.1.8.99.1.1.00	RECRUSOS ORDINARIOS - 00	00	0,00	0,00	0,00	143.324,91	0,00	0,00
2.9.0.0.00.0.0.00	Outras Receitas de Capital		0,00	0,00	0,00	55.725,88	0,00	0,00
2.9.9.0.00.0.0.00	Demais Receitas de Capital		0,00	0,00	0,00	55.725,88	0,00	0,00
2.9.9.0.00.1.1.00	Demais Receitas de Capital - Principal		0,00	0,00	0,00	55.725,88	0,00	0,00

Página 10 de 11



**PREFEITURA MUNICIPAL DE ARATUIPE**

Rua Dr. João Martins, 01  
Centro  
ARATUIPE - BA  
C.N.P.J.: 13.796.073/0001-83

**Anexo XII, da Lei Orçamentária Anual - Orçamento 2018**  
**Demonstrativo da Evolução da Receita nos últimos 3 anos e sua projeção para os dois anos seguintes**

Demonstrativo da Evolução da Receita nos últimos 3 anos e sua

Código	Descrição	Fonte	Realizado	Realizado	Orçado	Orçado	Projeção	
			2015	2016	2017	2018	2019	2020
2.9.9.0.00.1.1.00	RECRUSOS ORDINARIOS - 00	00	0,00	0,00	0,00	55.725,88	0,00	0,00
9.0.0.0.00.0.0.00	DEDUTORAS		(3.549.660,62)	(3.981.890,70)	(2.417.503,06)	(2.538.378,21)	(2.538.378,21)	(2.538.378,21)
9.7.0.0.00.0.0.00	DEDUTORAS		(3.549.660,62)	(3.981.890,70)	(2.417.503,06)	(2.538.378,21)	(2.538.378,21)	(2.538.378,21)
9.7.2.0.00.0.0.00	DEDUTORAS		(3.549.660,62)	(3.981.890,70)	(2.417.503,06)	(2.538.378,21)	(2.538.378,21)	(2.538.378,21)
9.7.2.1.01.0.2.00	Conta Retific - Fundeb- Port. STN 328/01 - FPM		(2.891.315,12)	(3.299.600,28)	(2.030.452,86)	(2.131.975,50)	(2.131.975,50)	(2.131.975,50)
9.7.2.1.01.0.2.00	RECRUSOS ORDINARIOS - 00	00	(2.891.315,12)	(3.299.600,28)	(2.030.452,86)	(2.131.975,50)	(2.131.975,50)	(2.131.975,50)
9.7.2.1.09.0.1.00	conta retific. Fundeb- Port STN 328/01 ICMS		(2.455,50)	(2.505,90)	(14.814,02)	(15.554,72)	(15.554,72)	(15.554,72)
9.7.2.1.09.0.1.00	RECRUSOS ORDINARIOS - 00	00	(2.455,50)	(2.505,90)	(14.814,02)	(15.554,72)	(15.554,72)	(15.554,72)
9.7.2.2.01.0.1.00	Conta Retific FUNDEB Port. STN 328/01 ICMS		(629.179,60)	(651.902,04)	(350.149,80)	(367.657,29)	(367.657,29)	(367.657,29)
9.7.2.2.01.0.1.00	RECRUSOS ORDINARIOS - 00	00	(629.179,60)	(651.902,04)	(350.149,80)	(367.657,29)	(367.657,29)	(367.657,29)
9.7.2.2.01.0.4.00	Dedução para formação do IPI		0,00	0,00	(8.080,38)	(8.484,40)	(8.484,40)	(8.484,40)
9.7.2.2.01.0.4.00	RECRUSOS ORDINARIOS - 00	00	0,00	0,00	(8.080,38)	(8.484,40)	(8.484,40)	(8.484,40)
9.7.2.2.01.0.6.00	DEDUÇÃO PARA A FORMAÇÃO FUNDEB- ITR		(913,28)	(798,20)	(9.696,46)	(10.181,28)	(10.181,28)	(10.181,28)
9.7.2.2.01.0.6.00	RECRUSOS ORDINARIOS - 00	00	(913,28)	(798,20)	(9.696,46)	(10.181,28)	(10.181,28)	(10.181,28)
9.7.2.2.01.0.8.00	DEDUÇÃO PARA FORMAÇÃO FUNDEB IPVA		(25.797,12)	(27.084,28)	(4.309,54)	(4.525,02)	(4.525,02)	(4.525,02)
9.7.2.2.01.0.8.00	Recursos do FUNDEB 60% - 18	18	(25.797,12)	(27.084,28)	(4.309,54)	(4.525,02)	(4.525,02)	(4.525,02)
<b>Total:</b>			<b>32.719.259,48</b>	<b>36.164.372,56</b>	<b>26.861.365,59</b>	<b>28.809.987,87</b>	<b>(2.538.378,21)</b>	<b>(2.538.378,21)</b>



**PREFEITURA MUNICIPAL DE ARATUIPE**

Rua Dr. João Martins, 01  
Centro  
ARATUIPE - BA  
C.N.P.J.: 13.796.073/0001-83

**Anexo XIII, da Lei Orçamentária Anual - Orçamento 2018**  
**Estimativa da Receita por Fonte de Recurso**

Valores expressos em R\$ (1,00)

Natureza	RECEITA ESTIMADA			
	2018	2019	2020	TOTAL
00 RECURSOS ORDINARIOS - 00	7.616.325,19	(2.514.600,60)	(2.514.600,60)	2.587.123,99
01 Manutenção e Desenvolvimento do Ensino - MDE - 01	3.818.725,83	0,00	0,00	3.818.725,83
02 Rec. Imp. Transf. Saúde - 15% - 02	2.601.917,94	0,00	0,00	2.601.917,94
04 Recursos Salário Educação - QSE - 04	257.041,94	0,00	0,00	257.041,94
14 Recursos S U S - 14	2.068.094,22	2.059.927,98	2.059.927,98	6.187.950,17
15 Transf. de Recursos FNDE - 15	501.095,65	78.368,13	78.368,13	657.831,90
16 Recursos do C I D E - 16	46.622,34	0,00	0,00	46.622,34
18 Recursos do FUNDEB 60% - 18	4.739.678,10	(4.525,02)	(4.525,02)	4.730.628,06
19 Recursos FUNDEB 40% - 19	3.740.205,88	0,00	0,00	3.740.205,88
22 Transf. de Convênio Educação - 22	725.334,99	0,00	0,00	725.334,99
23 Transf. de Convênio Saúde - 23	664.757,77	0,00	0,00	664.757,77
24 Transf. de Convênios - Outros - 24	1.094.120,99	0,00	0,00	1.094.120,99
29 Transf. de Recursos FNAS - 29	705.185,20	697.018,96	697.018,96	2.099.223,12
30 Recursos de Transf. do FIES - 30	102.908,69	94.742,46	94.742,46	292.393,60
42 Recursos Fundo Especial e Royalties - 42	127.973,13	0,00	0,00	127.973,13
<b>TOTAL DA RECEITA</b>	<b>28.809.987,87</b>	<b>410.931,90</b>	<b>410.931,90</b>	<b>29.631.851,67</b>



**PREFEITURA MUNICIPAL DE ARATUIPE**

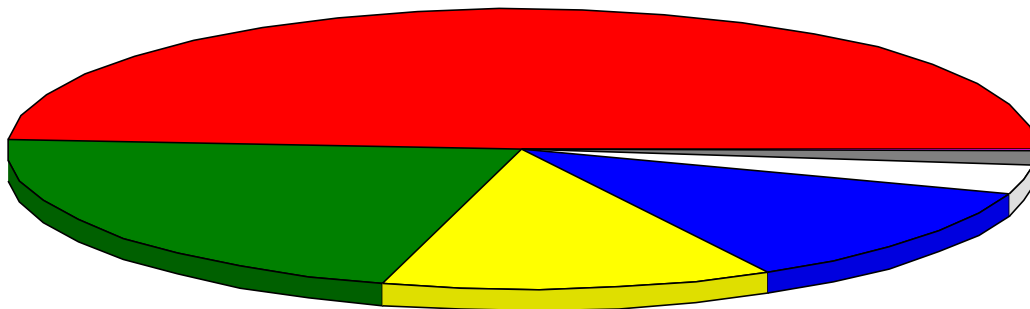
Rua Dr. João Martins, 01  
Centro  
ARATUIPE - BA  
CNPJ: 13796073000183

**Orçamento 2018**  
**RESUMO POR PROGRAMA**

Valores expressos em R\$

Código	Especificação	Total Fixado
001	LEGISLATIVO FORTE E ATUANTE	987.937,43
002	AGILIZACAO DA ACAO ADMINISTRATIVA	3.411.684,88
003	PROMOVER A MELHORIA CULTURAL DA POPULAÇÃO, PRINCIPALMENTE O ENSINO FUND/	14.057.809,09
004	ELEVAR A QUALIDADE DE VIDA DA POPULACAO CARENTE, ATRAVEZ DAS ACOES A SER	6.293.661,28
005	PROMOVER O BEM ESTAR DE TODA A POPULACAO, ATRAVES DE ACOES CONCRETAS	3.548.545,73
006	PRESERVAR A CULTURA LOCAL E SEUS CICLOS HISTORICOS, ASSEGURANDO A PRESE	56.562,66
007	Desenvolver Ações relacionadas ao transporte, principalmente na conservação e preserva	453.786,79
		<b>28.809.987,87</b>

Distribuição Orçamentária



	PRESERVAR A CULTURA LOCAL E SEUS CICLOS HISTORICOS, ASSEGURANDO A PRESERVACAO E VISITACAO PUBLICA 56.562,66
	Desenvolver Ações relacionadas ao transporte, principalmente na conservação e preservação das estradas vicinais 453.786,795
	LEGISLATIVO FORTE E ATUANTE 987.937,429
	AGILIZACAO DA ACAO ADMINISTRATIVA 3.411.684,882
	PROMOVER O BEM ESTAR DE TODA A POPULACAO, ATRAVES DE ACOES CONCRETAS E DE GRANDE ALCANCE SOCIAL 3.548.545,728
	ELEVAR A QUALIDADE DE VIDA DA POPULACAO CARENTE, ATRAVEZ DAS ACOES A SEREM IMPLEMENTADAS. 6.293.661,279
	PROMOVER A MELHORIA CULTURAL DA POPULAÇÃO, PRINCIPALMENTE O ENSINO FUNDAMENTAL 14.057.809,092



**PREFEITURA MUNICIPAL DE ARATUIPE**

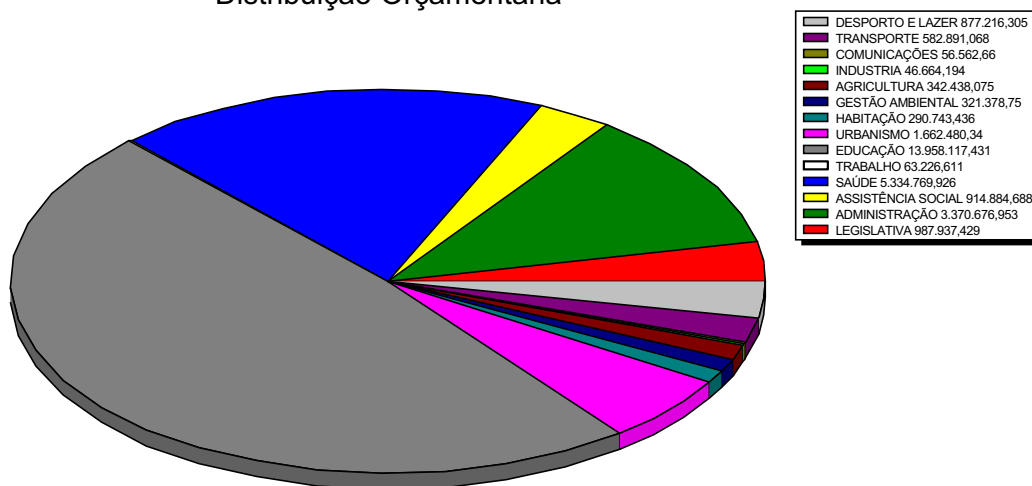
Rua Dr. João Martins, 01  
Centro  
ARATUIPE - BA  
CNPJ: 13796073000183

**Orçamento 2018**  
**RESUMO POR FUNÇÃO**

Valores expressos em R\$

Código	Especificação	Total Fixado
01	LEGISLATIVA	987.937,43
04	ADMINISTRAÇÃO	3.370.676,95
08	ASSISTÊNCIA SOCIAL	914.884,69
10	SAÚDE	5.334.769,93
11	TRABALHO	63.226,61
12	EDUCAÇÃO	13.958.117,43
15	URBANISMO	1.662.480,34
16	HABITAÇÃO	290.743,44
18	GESTÃO AMBIENTAL	321.378,75
20	AGRICULTURA	342.438,08
22	INDUSTRIA	46.664,19
24	COMUNICAÇÕES	56.562,66
26	TRANSPORTE	582.891,07
27	DESPORTO E LAZER	877.216,31
		<b>28.809.987,87</b>

Distribuição Orçamentária





**PREFEITURA MUNICIPAL DE ARATUIPE**

Rua Dr. João Martins, 01  
Centro  
ARATUIPE - BA  
CNPJ: 13796073000183

**Orçamento 2018**  
**RESUMO POR SUBFUNÇÃO**

Valores expressos em R\$

<b>Código</b>	<b>Especificação</b>	<b>Total Fixado</b>
031	AÇÃO LEGISLATIVA	987.937,43
122	ADMINISTRAÇÃO GERAL	763.313,09
123	ADMINISTRAÇÃO FINANCEIRA	2.607.363,86
241	ASSISTÊNCIA AO IDOSO	35.931,45
243	ASSISTÊNCIA À CRIANÇA E AO ADOLESCENTE	458.692,35
244	ASSISTÊNCIA COMUNITÁRIA	530.247,40
301	ATENÇÃO BÁSICA	1.529.723,85
302	ASSISTÊNCIA HOSPITALAR E AMBULATORIAL	3.630.236,01
304	VIGILÂNCIA SANITÁRIA	27.781,53
306	ALIMENTAÇÃO E NUTRIÇÃO	178.448,68
331	PROTEÇÃO E BENEFÍCIOS AO TRABALHADOR	41.007,93
334	FOMENTO AO TRABALHO	22.218,68
361	ENSINO FUNDAMENTAL	13.109.860,86
364	ENSINO SUPERIOR	110.878,62
365	EDUCAÇÃO INFANTIL	595.971,30
451	INFRA-ESTRUTURA URBANA E RURAL	1.859.164,14
482	HABITAÇÃO URBANA	290.743,44
541	PRESERVAÇÃO E CONSERVAÇÃO AMBIENTAL	124.694,96
605	ABASTECIMENTO	171.102,05
609	DEFESA AGROPECUARIA	125.395,12
691	PROMOÇÃO COMERCIAL	92.605,11
722	TELECOMUNICAÇÕES	56.562,66
782	TRANSPORTE RODOVIÁRIO	582.891,07
812	DESPORTO COMUNITÁRIO	877.216,31
<b>Total de Registros: 24</b>		<b>28.809.987,87</b>





**PREFEITURA MUNICIPAL DE ARATUIPE**

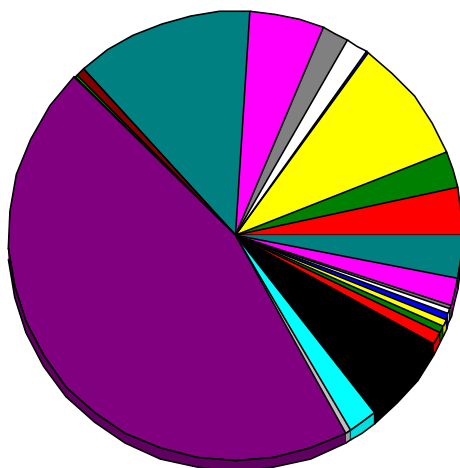
Rua Dr. João Martins, 01  
Centro  
ARATUIPE - BA  
CNPJ: 13796073000183

**Orçamento 2018**  
**RESUMO POR SUBFUNÇÃO**

Valores expressos em R\$

Código	Especificação	Total Fixado
--------	---------------	--------------

**Distribuição Orçamentária**



■	AÇÃO LEGISLATIVA	987.937,429
■	ADMINISTRAÇÃO GERAL	763.313,093
■	ADMINISTRAÇÃO FINANCEIRA	2.607.363,861
■	ASSISTÊNCIA AO IDOSO	35.931,452
■	ASSISTÊNCIA À CRIANÇA E AO ADOLESCENTE	458.692,353
■	ASSISTÊNCIA COMUNITÁRIA	530.247,396
■	ATENÇÃO BÁSICA	1.529.723,846
■	ASSISTÊNCIA HOSPITALAR E AMBULATORIAL	3.630.236,012
■	VIGILÂNCIA SANITÁRIA	27.781,53
■	ALIMENTAÇÃO E NUTRIÇÃO	178.448,676
■	PROTEÇÃO E BENEFÍCIOS AO TRABALHADOR	41.007,929
■	FOMENTO AO TRABALHO	22.218,682
■	ENSINO FUNDAMENTAL	13.109.860,861
■	ENSINO SUPERIOR	110.878,625
■	EDUCAÇÃO INFANTIL	595.971,296
■	INFRA-ESTRUTURA URBANA E RURAL	1.859.164,136
■	HABITAÇÃO URBANA	290.743,436
■	PRESERVAÇÃO E CONSERVAÇÃO AMBIENTAL	124.694,955
■	ABASTECIMENTO	171.102,046
■	DEFESA AGROPECUARIA	125.395,116
■	PROMOÇÃO COMERCIAL	92.605,107
■	TELECOMUNICAÇÕES	56.562,66
■	TRANSPORTE RODOVIÁRIO	582.891,068
■	DESPORTO COMUNITÁRIO	877.216,305



**PREFEITURA MUNICIPAL DE ARATUIPE**

Rua Dr. João Martins, 01  
Centro  
ARATUIPE - BA  
CNPJ: 13.796.073/0001-83

Orçamento 2018

**DESPESA POR GRUPO DE DESPESA**

( em R\$ 1,00 )

Código	Grupo de Despesa	Manutenção (Atividades)	Ampliação (Projetos)	Total
31	DESPESAS DE CUSTEIO	12.405.644,54	0,00	12.405.644,54
32	DESPESAS CORRENTES - Juros e Enc. da Div. Interna	173.161,39	0,00	173.161,39
33	OUTRAS DESPESAS CORRENTES	10.717.933,36	389.281,12	11.107.214,48
44	INVESTIMENTOS	946.058,06	3.576.570,98	4.522.629,04
45	INVERSÕES FINANCEIRAS	0,00	0,00	0,00
46	AMORTIZAÇÃO DA DÍVIDA	349.897,12	0,00	349.897,12
99	RESERVA DE CONTINGENCIA	251.441,30	0,00	251.441,30
<b>Total R\$</b>		24.844.135,77	3.965.852,09	28.809.987,87



**PREFEITURA MUNICIPAL DE ARATUIPE**

Rua Dr. João Martins, 01  
Centro  
ARATUIPE - BA  
CNPJ: 13.796.073/0001-83

Lei Orçamentária Anual de 2018  
**DESPESA POR FONTE DE RECURSO**

Recursos de todas as fontes em R\$ 1,00

Código	Fonte	Manutenção (Atividades)	Ampliação (Projetos)	Total
<b>Poder: 01 - Poder Legislativo</b>				
<b>Orgão: 1 - CAMARA MUNICIPAL DE ARATUIPE</b>				
<b>Unidade: 01.01.000- CAMARA MUNICIPAL</b>				
00	RECRUSOS ORDINARIOS - 00	966.823,32	21.114,11	987.937,43
<b>Total da Unidade</b>		<b>966.823,32</b>	<b>21.114,11</b>	<b>987.937,43</b>
<b>Total do Órgão</b>		<b>966.823,32</b>	<b>21.114,11</b>	<b>987.937,43</b>
<b>Total Geral</b>		<b>966.823,32</b>	<b>21.114,11</b>	<b>987.937,43</b>



**PREFEITURA MUNICIPAL DE ARATUIPE**

Rua Dr. João Martins, 01  
Centro  
ARATUIPE - BA  
CNPJ: 13.796.073/0001-83

**Lei Orçamentária Anual de 2018**  
**DESPESA POR FONTE DE RECURSO**

Recursos de todas as fontes em R\$ 1,00

Código	Fonte	Manutenção (Atividades)	Ampliação (Projetos)	Total
<b>Poder: 02 - Poder Executivo</b>				
<b>Orgão: 2 - PREFEITURA MUNICIPAL DE ARATUIPE</b>				
<b>Unidade: 02.01.000- GABINETE DO PREFEITO</b>				
00	RECRUSOS ORDINARIOS - 00	658.672,17	0,00	658.672,17
<b>Total da Unidade</b>		<b>658.672,17</b>	<b>0,00</b>	<b>658.672,17</b>
<b>Unidade: 02.01.001- CONTROLADORIA INTERNA</b>				
00	RECRUSOS ORDINARIOS - 00	104.640,92	0,00	104.640,92
<b>Total da Unidade</b>		<b>104.640,92</b>	<b>0,00</b>	<b>104.640,92</b>
<b>Unidade: 02.02.000- SECRETARIA MUNIC. DE ADMINISTRAÇÃO E PLANEJAMENTO</b>				
00	RECRUSOS ORDINARIOS - 00	1.543.578,43	0,00	1.543.578,43
<b>Total da Unidade</b>		<b>1.543.578,43</b>	<b>0,00</b>	<b>1.543.578,43</b>
<b>Unidade: 02.02.001- SECRETARIA MUNICIPAL DE FINANÇAS E FAZENDA</b>				
00	RECRUSOS ORDINARIOS - 00	1.155.699,75	0,00	1.155.699,75
04	Recursos Salário Educação - QSE - 04	1.414,07	0,00	1.414,07
16	Recursos do C I D E - 16	1.414,07	0,00	1.414,07
30	Recursos de Transf. do FIES - 30	1.414,07	0,00	1.414,07
42	Recursos Fundo Especial e Royalties - 42	1.414,07	0,00	1.414,07
<b>Total da Unidade</b>		<b>1.161.356,02</b>	<b>0,00</b>	<b>1.161.356,02</b>
<b>Unidade: 02.03.000- SEC. MUNIC. DE EDUCACAO</b>				
01	Manutenção e Desenvolvimento do Ensino - MDE - 01	3.632.069,09	186.656,74	3.818.725,83
22	Transf. de Convênio Educação - 22	0,00	725.334,99	725.334,99
<b>Total da Unidade</b>		<b>3.632.069,09</b>	<b>911.991,73</b>	<b>4.544.060,82</b>
<b>Unidade: 02.03.001- SEC. MUNIC. DE EDUCACAO - GERENCIAMENTO FUNDEB</b>				
18	Recursos do FUNDEB 60% - 18	4.739.678,11	0,00	4.739.678,11
19	Recursos FUNDEB 40% - 19	3.351.337,62	388.868,27	3.740.205,88
<b>Total da Unidade</b>		<b>8.091.015,72</b>	<b>388.868,27</b>	<b>8.479.883,99</b>
<b>Unidade: 02.03.002- SEC. EDUCAÇÃO - GERENCIAMENTO DO FNDE</b>				
04	Recursos Salário Educação - QSE - 04	255.627,88	0,00	255.627,88
15	Transf. de Recursos FNDE - 15	501.095,65	0,00	501.095,65
22	Transf. de Convênio Educação - 22	0,00	0,00	0,00
<b>Total da Unidade</b>		<b>756.723,52</b>	<b>0,00</b>	<b>756.723,52</b>
<b>Unidade: 02.04.000- SECRETARIA MUNICIPAL DE SAÚDE</b>				
02	Rec. Imp. Transf. Saúde - 15% - 02	2.245.749,28	356.168,66	2.601.917,94
23	Transf. de Convênio Saúde - 23	0,00	664.757,77	664.757,77
<b>Total da Unidade</b>		<b>2.245.749,28</b>	<b>1.020.926,43</b>	<b>3.266.675,71</b>
<b>Unidade: 02.04.001- SEC. MUNIC. DE SAUDE - GERENCIAMENTO DO SUS/PAB</b>				
14	Recursos S U S - 14	2.068.094,22	0,00	2.068.094,22
<b>Total da Unidade</b>		<b>2.068.094,22</b>	<b>0,00</b>	<b>2.068.094,22</b>



**PREFEITURA MUNICIPAL DE ARATUIPE**

Rua Dr. João Martins, 01  
Centro  
ARATUIPE - BA  
CNPJ: 13.796.073/0001-83

**Lei Orçamentária Anual de 2018**  
**DESPESA POR FONTE DE RECURSO**

Recursos de todas as fontes em R\$ 1,00

Código	Fonte	Manutenção (Atividades)	Ampliação (Projetos)	Total
<b>Poder: 02 - Poder Executivo</b>				
<b>Orgão: 2 - PREFEITURA MUNICIPAL DE ARATUIPE</b>				
<b>Unidade: 02.05.000- SEC. MUNC. DE INFRAESTRUTURA E OBRAS PÚBLICAS</b>				
00	RECRUSOS ORDINARIOS - 00	1.297.729,60	104.650,68	1.402.380,27
16	Recursos do C I D E - 16	45.208,28	0,00	45.208,28
24	Transf. de Convênios - Outros - 24	0,00	217.437,00	217.437,00
42	Recursos Fundo Especial e Royalties - 42	126.559,06	0,00	126.559,06
<b>Total da Unidade</b>		<b>1.469.496,93</b>	<b>322.087,68</b>	<b>1.791.584,61</b>
<b>Unidade: 02.06.000- SEC. MUNIC. DE TRABALHO E AÇÃO SOCIAL</b>				
00	RECRUSOS ORDINARIOS - 00	448.978,64	96.309,30	545.287,93
24	Transf. de Convênios - Outros - 24	0,00	77.773,66	77.773,66
29	Transf. de Recursos FNAS - 29	541.860,52	163.324,68	705.185,20
30	Recursos de Transf. do FIES - 30	101.494,63	0,00	101.494,63
<b>Total da Unidade</b>		<b>1.092.333,78</b>	<b>337.407,63</b>	<b>1.429.741,41</b>
<b>Unidade: 02.07.000- SEC.MUNIC.DE AGRICULTURA, PECUARIA E PESCA</b>				
00	RECRUSOS ORDINARIOS - 00	110.571,76	0,00	110.571,76
24	Transf. de Convênios - Outros - 24	0,00	254.085,00	254.085,00
<b>Total da Unidade</b>		<b>110.571,76</b>	<b>254.085,00</b>	<b>364.656,76</b>
<b>Unidade: 02.08.000- SEC. DA JUVENTUDE, TURISMO, CULTURA, ESP. E LAZER</b>				
00	RECRUSOS ORDINARIOS - 00	332.390,97	0,00	332.390,97
24	Transf. de Convênios - Outros - 24	0,00	544.825,33	544.825,33
<b>Total da Unidade</b>		<b>332.390,97</b>	<b>544.825,33</b>	<b>877.216,30</b>
<b>Unidade: 02.09.000- SEC. DE MEIO AMBIENTE E DEFESA CIVIL</b>				
00	RECRUSOS ORDINARIOS - 00	321.378,75	0,00	321.378,75
<b>Total da Unidade</b>		<b>321.378,75</b>	<b>0,00</b>	<b>321.378,75</b>
<b>Unidade: 02.10.000- SEC.SERVIÇOS PÚBLICOS E TRANSPORTES</b>				
00	RECRUSOS ORDINARIOS - 00	289.240,88	164.545,92	453.786,79
<b>Total da Unidade</b>		<b>289.240,88</b>	<b>164.545,92</b>	<b>453.786,79</b>
<b>Total do Órgão</b>		<b>23.877.312,46</b>	<b>3.944.737,98</b>	<b>27.822.050,44</b>
<b>Total Geral</b>		<b>24.844.135,77</b>	<b>3.965.852,09</b>	<b>28.809.987,87</b>



**PREFEITURA MUNICIPAL DE ARATUIPE**

Rua Dr. João Martins, 01  
Centro  
ARATUIPE - BA  
CNPJ: 13.796.073/0001-83

Lei Orçamentária Anual de 2018

**PROGRAMA DE TRABALHO DE ÓRGÃOS E ENTIDADES  
ORÇAMENTO FISCAL**

Recursos de todas as fontes em R\$ 1,00

<b>Categoria de Programação Grupo de Despesa</b>	<b>Manutenção (Atividades)</b>	<b>Ampliação (Projetos)</b>	<b>Total</b>
<b>Poder: 01 - Poder Legislativo</b>			
<b>Orgão: 1 - CAMARA MUNICIPAL DE ARATUIPE</b>			
<b>Unidade: 01.01.000- CAMARA MUNICIPAL</b>			
01.031.001.1.002 - MODERNIZAÇÃO DOS SERVIÇOS DA CÂMARA	0,00	21.114,11	21.114,11
44 - INVESTIMENTOS	0,00	21.114,11	21.114,11
01.031.001.2.001 - GERENCIAMENTO DO PLENARIO	519.559,48	0,00	519.559,48
31 - PESSOAL E ENCARGOS SOCIAIS	505.108,15	0,00	505.108,15
33 - OUTRAS DESPESAS CORRENTES	14.451,33	0,00	14.451,33
01.031.001.2.002 - GERENCIAMENTO DOS SERVICOS DA CAMARA	447.263,84	0,00	447.263,84
31 - PESSOAL E ENCARGOS SOCIAIS	75.830,54	0,00	75.830,54
33 - OUTRAS DESPESAS CORRENTES	357.758,79	0,00	357.758,79
44 - INVESTIMENTOS	9.591,39	0,00	9.591,39
46 - AMORTIZAÇÃO DA DIVIDA	4.083,11	0,00	4.083,11
<b>Total da Unidade</b>	<b>966.823,32</b>	<b>21.114,11</b>	<b>987.937,43</b>
<b>Total do Órgão</b>	<b>966.823,32</b>	<b>21.114,11</b>	<b>987.937,43</b>



**PREFEITURA MUNICIPAL DE ARATUIPE**

Rua Dr. João Martins, 01  
Centro  
ARATUIPE - BA  
CNPJ: 13.796.073/0001-83

Lei Orçamentária Anual de 2018

**PROGRAMA DE TRABALHO DE ÓRGÃOS E ENTIDADES  
ORÇAMENTO FISCAL**

Recursos de todas as fontes em R\$ 1,00

Categoria de Programação Grupo de Despesa	Manutenção (Atividades)	Ampliação (Projetos)	Total
<b>Poder: 02 - Poder Executivo</b>			
<b>Orgão: 2 - PREFEITURA MUNICIPAL DE ARATUIPE</b>			
<b>Unidade: 02.01.000- GABINETE DO PREFEITO</b>			
04.122.002.2.003 - GERENCIAMENTO DO GABINETE DO PREFEITO	658.672,17	0,00	658.672,17
31 - PESSOAL E ENCARGOS SOCIAIS	254.673,37	0,00	254.673,37
33 - OUTRAS DESPESAS CORRENTES	393.110,49	0,00	393.110,49
44 - INVESTIMENTOS	10.888,31	0,00	10.888,31
<b>Total da Unidade</b>	<b>658.672,17</b>	<b>0,00</b>	<b>658.672,17</b>
<b>Unidade: 02.01.001- CONTROLADORIA INTERNA</b>			
04.122.002.2.004 - GERENCIAMENTO DA CONTROLADORIA GERAL	104.640,92	0,00	104.640,92
31 - PESSOAL E ENCARGOS SOCIAIS	42.422,00	0,00	42.422,00
33 - OUTRAS DESPESAS CORRENTES	62.218,93	0,00	62.218,93
<b>Total da Unidade</b>	<b>104.640,92</b>	<b>0,00</b>	<b>104.640,92</b>
<b>Unidade: 02.02.000- SECRETARIA MUNIC. DE ADMINISTRAÇÃO E PLANEJAMENTO</b>			
04.123.002.2.005 - GERENCIAMENTO DA SEC. DE ADMINISTRACAO E PLANEJAMENTO	1.487.015,77	0,00	1.487.015,77
31 - PESSOAL E ENCARGOS SOCIAIS	447.693,47	0,00	447.693,47
32 - JUROS E ENCARGOS DA DÍVIDA	41.853,13	0,00	41.853,13
33 - OUTRAS DESPESAS CORRENTES	964.131,34	0,00	964.131,34
44 - INVESTIMENTOS	33.337,84	0,00	33.337,84
24.722.006.2.036 - GERENCIAMENTO DE DIVULGAÇÃO DE ATOS OFICIAIS	56.562,66	0,00	56.562,66
33 - OUTRAS DESPESAS CORRENTES	56.562,66	0,00	56.562,66
<b>Total da Unidade</b>	<b>1.543.578,43</b>	<b>0,00</b>	<b>1.543.578,43</b>
<b>Unidade: 02.02.001- SECRETARIA MUNICIPAL DE FINANÇAS E FAZENDA</b>			
04.123.002.2.006 - GERENCIAMENTO DA SECRETARIA DE FINANÇAS E FAZENDA	964.800,77	0,00	964.800,77
31 - PESSOAL E ENCARGOS SOCIAIS	229.643,00	0,00	229.643,00
33 - OUTRAS DESPESAS CORRENTES	455.564,54	0,00	455.564,54
44 - INVESTIMENTOS	28.151,94	0,00	28.151,94
99 - RESERVA DE CONTIGÊNCIA	251.441,30	0,00	251.441,30
04.123.002.2.007 - AMORTIZAÇÃO DA DIVIDA	155.547,32	0,00	155.547,32
32 - JUROS E ENCARGOS DA DÍVIDA	28.281,33	0,00	28.281,33
46 - AMORTIZAÇÃO DA DIVIDA	127.265,99	0,00	127.265,99
11.331.002.2.008 - CONTRIBUIÇÃO PARA PASEP	41.007,93	0,00	41.007,93
33 - OUTRAS DESPESAS CORRENTES	41.007,93	0,00	41.007,93
<b>Total da Unidade</b>	<b>1.161.356,02</b>	<b>0,00</b>	<b>1.161.356,02</b>
<b>Unidade: 02.03.000- SEC. MUNIC. DE EDUCACAO</b>			
12.361.003.1.004 - CONSTRUÇÃO E AMPLIAÇÃO DE PRÉDIOS ESCOLARES	0,00	653.720,08	653.720,08
44 - INVESTIMENTOS	0,00	653.720,08	653.720,08
12.361.003.1.006 - AQUISIÇÃO DE DOIS VEICULOS - P/ TRANSPORTE ESCOLAR	0,00	258.271,65	258.271,65
44 - INVESTIMENTOS	0,00	258.271,65	258.271,65
12.361.003.2.009 - GERENCIMENTO DA SEC. DE EDUCAÇÃO - ENSINO BÁSICO	3.014.470,22	0,00	3.014.470,22
31 - PESSOAL E ENCARGOS SOCIAIS	743.013,58	0,00	743.013,58
32 - JUROS E ENCARGOS DA DÍVIDA	14.140,67	0,00	14.140,67
33 - OUTRAS DESPESAS CORRENTES	1.946.162,86	0,00	1.946.162,86
44 - INVESTIMENTOS	185.210,18	0,00	185.210,18
46 - AMORTIZAÇÃO DA DIVIDA	125.942,93	0,00	125.942,93
12.364.003.2.045 - GERENCIAMENTO DAS AÇÕES DO ENSINO SUPERIOR	110.878,62	0,00	110.878,62
33 - OUTRAS DESPESAS CORRENTES	110.878,62	0,00	110.878,62



**PREFEITURA MUNICIPAL DE ARATUIPE**

Rua Dr. João Martins, 01  
Centro  
ARATUIPE - BA  
CNPJ: 13.796.073/0001-83

Lei Orçamentária Anual de 2018

**PROGRAMA DE TRABALHO DE ÓRGÃOS E ENTIDADES  
ORÇAMENTO FISCAL**

Recursos de todas as fontes em R\$ 1,00

Categoria de Programação Grupo de Despesa	Manutenção (Atividades)	Ampliação (Projetos)	Total
<b>Poder: 02 - Poder Executivo</b>			
<b>Orgão: 2 - PREFEITURA MUNICIPAL DE ARATUIPE</b>			
12.365.003.2.053 - GERENCIAMENTO DAS AÇÕES DO ENSINO INFANTIL	381.480,17	0,00	381.480,17
31 - PESSOAL E ENCARGOS SOCIAIS	125.060,42	0,00	125.060,42
33 - OUTRAS DESPESAS CORRENTES	240.087,28	0,00	240.087,28
44 - INVESTIMENTOS	16.332,48	0,00	16.332,48
12.361.003.2.065 - CONSELHO MUNICIPAL DA EDUCAÇÃO	88.198,05	0,00	88.198,05
31 - PESSOAL E ENCARGOS SOCIAIS	10.828,42	0,00	10.828,42
33 - OUTRAS DESPESAS CORRENTES	55.533,12	0,00	55.533,12
44 - INVESTIMENTOS	21.836,50	0,00	21.836,50
<b>Total da Unidade</b>	<b>3.595.027,07</b>	<b>911.991,73</b>	<b>4.507.018,79</b>
<b>Unidade: 02.03.001- SEC. MUNIC. DE EDUCACAO - GERENCIAMENTO FUNDEB</b>			
12.361.003.1.005 - CONSTRUÇÃO E AMPLIAÇÃO DE PRÉDIOS ESCOLARES - RECURSOS DO FUNDEF 40%	0,00	311.094,61	311.094,61
44 - INVESTIMENTOS	0,00	311.094,61	311.094,61
12.361.003.1.007 - AQUISIÇÃO DE UM VEICULO - RECURSOS DO FUNDEB 40%	0,00	77.773,66	77.773,66
44 - INVESTIMENTOS	0,00	77.773,66	77.773,66
12.361.003.2.013 - GERENCIAMENTO DOS RECURSOS DO FUNDEB 60%	4.739.678,11	0,00	4.739.678,11
31 - PESSOAL E ENCARGOS SOCIAIS	4.661.904,45	0,00	4.661.904,45
33 - OUTRAS DESPESAS CORRENTES	77.773,66	0,00	77.773,66
12.361.003.2.014 - GERENCIAMENTO DOS RECURSOS DO FUNDEB 40%	3.351.337,62	0,00	3.351.337,62
31 - PESSOAL E ENCARGOS SOCIAIS	1.881.046,53	0,00	1.881.046,53
32 - JUROS E ENCARGOS DA DÍVIDA	88.886,27	0,00	88.886,27
33 - OUTRAS DESPESAS CORRENTES	1.251.109,05	0,00	1.251.109,05
44 - INVESTIMENTOS	130.295,76	0,00	130.295,76
<b>Total da Unidade</b>	<b>8.091.015,72</b>	<b>388.868,27</b>	<b>8.479.883,99</b>
<b>Unidade: 02.03.002- SEC. EDUCAÇÃO - GERENCIAMENTO DO FNDE</b>			
12.361.003.2.011 - GERENCIAMENTO DO PROG. DINHEIRO DIRETO NA ESCOLA - PDDE	93.328,40	0,00	93.328,40
33 - OUTRAS DESPESAS CORRENTES	93.328,40	0,00	93.328,40
12.306.003.2.012 - GERENCIAMENTO DA MERENDA ESCOLAR	141.406,65	0,00	141.406,65
33 - OUTRAS DESPESAS CORRENTES	141.406,65	0,00	141.406,65
12.361.003.2.042 - GERENCIAMENTO DO SALARIO EDUCAÇÃO -QSE	255.627,88	0,00	255.627,88
33 - OUTRAS DESPESAS CORRENTES	232.964,62	0,00	232.964,62
44 - INVESTIMENTOS	22.663,25	0,00	22.663,25
12.361.004.2.043 - GERENC. PROG. EDUCAÇÃO P/JOVENS E ADULTOS - EJA	37.042,04	0,00	37.042,04
31 - PESSOAL E ENCARGOS SOCIAIS	18.521,02	0,00	18.521,02
33 - OUTRAS DESPESAS CORRENTES	18.521,01	0,00	18.521,01
12.361.003.2.044 - GERENC. NACIONAL DO APOIO TRANSP. ESCOLAR - PNAT	92.605,10	0,00	92.605,10
33 - OUTRAS DESPESAS CORRENTES	92.605,10	0,00	92.605,10
12.361.004.2.051 - GERENCIAMENTO DOS NOVOS PROGRAMAS	136.713,46	0,00	136.713,46
33 - OUTRAS DESPESAS CORRENTES	129.643,13	0,00	129.643,13
44 - INVESTIMENTOS	7.070,33	0,00	7.070,33
<b>Total da Unidade</b>	<b>756.723,52</b>	<b>0,00</b>	<b>756.723,52</b>
<b>Unidade: 02.05.000- SEC. MUNC. DE INFRAESTRUTURA E OBRAS PÚBLICAS</b>			
15.451.005.1.018 - INFRA ESTRUTURA URBANA E RURAL	0,00	192.983,41	192.983,41
44 - INVESTIMENTOS	0,00	192.983,41	192.983,41
26.782.005.1.031 - CONSTRUCAO E AMPLIACAO DE ESTRADAS VICINAIS	0,00	47.441,93	47.441,93
44 - INVESTIMENTOS	0,00	47.441,93	47.441,93





**PREFEITURA MUNICIPAL DE ARATUIPE**

Rua Dr. João Martins, 01  
Centro  
ARATUIPE - BA  
CNPJ: 13.796.073/0001-83

Lei Orçamentária Anual de 2018

**PROGRAMA DE TRABALHO DE ÓRGÃOS E ENTIDADES  
ORÇAMENTO FISCAL**

Recursos de todas as fontes em R\$ 1,00

Categoria de Programação Grupo de Despesa	Manutenção (Atividades)	Ampliação (Projetos)	Total
<b>Poder: 02 - Poder Executivo</b>			
<b>Orgão: 2 - PREFEITURA MUNICIPAL DE ARATUIPE</b>			
26.782.005.1.032 - CONSTRUCAO DE PONTE E PONTILHOES	0,00	81.662,34	81.662,34
44 - INVESTIMENTOS	0,00	81.662,34	81.662,34
15.451.005.2.034 - GERENCIAMENTO DA SEC. DE INFRAESTRUTURA E OBRAS PÚBLICAS	1.297.729,60	0,00	1.297.729,60
31 - PESSOAL E ENCARGOS SOCIAIS	388.476,12	0,00	388.476,12
33 - OUTRAS DESPESAS CORRENTES	768.493,74	0,00	768.493,74
44 - INVESTIMENTOS	140.759,73	0,00	140.759,73
15.451.005.2.047 - GERENCIAMENTO RECURSO FUNDO ESPECIAL ROYALTIES	126.559,06	0,00	126.559,06
33 - OUTRAS DESPESAS CORRENTES	119.150,65	0,00	119.150,65
44 - INVESTIMENTOS	7.408,41	0,00	7.408,41
15.451.005.2.048 - GERNC. DO RECURSO DO CIDE	45.208,28	0,00	45.208,28
33 - OUTRAS DESPESAS CORRENTES	39.651,97	0,00	39.651,97
44 - INVESTIMENTOS	5.556,31	0,00	5.556,31
<b>Total da Unidade</b>	<b>1.469.496,93</b>	<b>322.087,68</b>	<b>1.791.584,61</b>
<b>Unidade: 02.06.000- SEC. MUNIC. DE TRABALHO E AÇÃO SOCIAL</b>			
16.482.005.1.023 - CONSTRUÇÃO, AMPLIAÇÃO E RECUPERAÇÃO DE UNIDADES HABITACIONAIS	0,00	290.743,44	290.743,44
33 - OUTRAS DESPESAS CORRENTES	0,00	259.633,97	259.633,97
44 - INVESTIMENTOS	0,00	31.109,46	31.109,46
22.605.005.1.030 - IMPLANTACAO PARQUE INDUSTRIAL	0,00	46.664,19	46.664,19
44 - INVESTIMENTOS	0,00	46.664,19	46.664,19
12.365.004.2.010 - SERVIÇO DE CONVIVÊNCIA E FORTALECIMENTO DE VÍNCULOS - SCFV	214.491,12	0,00	214.491,12
31 - PESSOAL E ENCARGOS SOCIAIS	84.843,99	0,00	84.843,99
33 - OUTRAS DESPESAS CORRENTES	112.978,21	0,00	112.978,21
44 - INVESTIMENTOS	16.668,92	0,00	16.668,92
<b>Total da Unidade</b>	<b>214.491,12</b>	<b>337.407,63</b>	<b>551.898,75</b>
<b>Unidade: 02.07.000- SEC.MUNIC.DE AGRICULTURA, PECUARIA E PESCA</b>			
20.691.005.1.026 - INCENTIVO A PRODUCAO AGRICOLA	0,00	55.563,07	55.563,07
33 - OUTRAS DESPESAS CORRENTES	0,00	55.563,07	55.563,07
20.609.005.1.027 - IMPLANTACAO DO PROJETOS DE HORTAS COMUNITARIA	0,00	37.042,04	37.042,04
33 - OUTRAS DESPESAS CORRENTES	0,00	37.042,04	37.042,04
20.691.005.1.028 - INCENTIVO A PRODUCAO ANIMAL	0,00	37.042,04	37.042,04
33 - OUTRAS DESPESAS CORRENTES	0,00	37.042,04	37.042,04
20.605.005.1.029 - CONSTRUCAO DE DUAS CASAS DE FARINHA COMUNITARIA	0,00	124.437,85	124.437,85
44 - INVESTIMENTOS	0,00	124.437,85	124.437,85
11.334.004.2.058 - GERENCIAMENTO DO PROGRAMA PESCAR	22.218,68	0,00	22.218,68
33 - OUTRAS DESPESAS CORRENTES	18.514,48	0,00	18.514,48
44 - INVESTIMENTOS	3.704,20	0,00	3.704,20
20.609.004.2.059 - GERENCIAMENTO DA AGRICULTURA, PESCUARIA E PESCA	88.353,08	0,00	88.353,08
31 - PESSOAL E ENCARGOS SOCIAIS	64.947,09	0,00	64.947,09
33 - OUTRAS DESPESAS CORRENTES	17.740,11	0,00	17.740,11
44 - INVESTIMENTOS	5.665,88	0,00	5.665,88
<b>Total da Unidade</b>	<b>110.571,76</b>	<b>254.085,00</b>	<b>364.656,76</b>
<b>Unidade: 02.08.000- SEC. DA JUVENTUDE, TURISMO, CULTURA, ESP. E LAZER</b>			
27.812.005.1.010 - CONSTRUÇÃO E AMPLIAÇÃO DE PRAÇAS ESPORTIVAS	0,00	389.278,02	389.278,02
44 - INVESTIMENTOS	0,00	389.278,02	389.278,02



**PREFEITURA MUNICIPAL DE ARATUIPE**

Rua Dr. João Martins, 01  
Centro  
ARATUIPE - BA  
CNPJ: 13.796.073/0001-83

Lei Orçamentária Anual de 2018

**PROGRAMA DE TRABALHO DE ÓRGÃOS E ENTIDADES  
ORÇAMENTO FISCAL**

Recursos de todas as fontes em R\$ 1,00

<b>Categoria de Programação Grupo de Despesa</b>	<b>Manutenção (Atividades)</b>	<b>Ampliação (Projetos)</b>	<b>Total</b>
<b>Poder: 02 - Poder Executivo</b>			
<b>Orgão: 2 - PREFEITURA MUNICIPAL DE ARATUIPE</b>			
27.812.003.1.011 - CONSTRUÇÃO UMA QUADRA POLIESPORTIVA	0,00	155.547,32	155.547,32
44 - INVESTIMENTOS	0,00	155.547,32	155.547,32
27.812.003.2.016 - GRENC. DO DEPART. DE JUVENTUDE, CULTURA, ESPORTE E LAZER	332.390,97	0,00	332.390,97
31 - PESSOAL E ENCARGOS SOCIAIS	51.420,60	0,00	51.420,60
33 - OUTRAS DESPESAS CORRENTES	278.142,24	0,00	278.142,24
44 - INVESTIMENTOS	2.828,13	0,00	2.828,13
<b>Total da Unidade</b>	<b>332.390,97</b>	<b>544.825,33</b>	<b>877.216,30</b>
<b>Unidade: 02.09.000- SEC. DE MEIO AMBIENTE E DEFESA CIVIL</b>			
18.451.005.2.068 - GERENC. DA SECRETARIA DE MEIO AMBIENTE E DEFESA CIVIL	196.683,80	0,00	196.683,80
31 - PESSOAL E ENCARGOS SOCIAIS	89.986,05	0,00	89.986,05
33 - OUTRAS DESPESAS CORRENTES	87.415,02	0,00	87.415,02
44 - INVESTIMENTOS	19.282,72	0,00	19.282,72
18.541.005.2.069 - GERENC. DO FUNDO MUNICIPAL DE MEIO AMBIENTE	59.133,69	0,00	59.133,69
31 - PESSOAL E ENCARGOS SOCIAIS	20.568,24	0,00	20.568,24
33 - OUTRAS DESPESAS CORRENTES	32.137,88	0,00	32.137,88
44 - INVESTIMENTOS	6.427,57	0,00	6.427,57
18.541.005.2.070 - GERENC. DO CONSELHO MUNICIPAL DO MEIO AMBIENTE	65.561,26	0,00	65.561,26
31 - PESSOAL E ENCARGOS SOCIAIS	12.855,15	0,00	12.855,15
33 - OUTRAS DESPESAS CORRENTES	39.850,96	0,00	39.850,96
44 - INVESTIMENTOS	12.855,15	0,00	12.855,15
<b>Total da Unidade</b>	<b>321.378,75</b>	<b>0,00</b>	<b>321.378,75</b>
<b>Unidade: 02.10.000- SEC.SERVIÇOS PÚBLICOS E TRANSPORTES</b>			
26.782.007.1.033 - CONSTRUÇÃO, AMPLIAÇÃO E CONSERVAÇÃO DE ESTRADAS VICINAIS	0,00	164.545,92	164.545,92
44 - INVESTIMENTOS	0,00	164.545,92	164.545,92
26.782.007.2.071 - GERENC. DA SECRETARIA MUNICIPAL DE SERVIÇOS PÚBLICOS E TRANSPORTES	289.240,88	0,00	289.240,88
31 - PESSOAL E ENCARGOS SOCIAIS	128.551,50	0,00	128.551,50
33 - OUTRAS DESPESAS CORRENTES	154.261,80	0,00	154.261,80
44 - INVESTIMENTOS	6.427,57	0,00	6.427,57
<b>Total da Unidade</b>	<b>289.240,88</b>	<b>164.545,92</b>	<b>453.786,80</b>
<b>Total do Órgão</b>	<b>18.648.584,27</b>	<b>2.923.811,55</b>	<b>21.572.395,82</b>
<b>Total Geral</b>	<b>19.615.407,59</b>	<b>2.944.925,67</b>	<b>22.560.333,25</b>



## PREFEITURA MUNICIPAL DE ARATUIPE

Rua Dr. João Martins, 01  
Centro  
ARATUIPE - BA  
CNPJ: 13796073000183

Orçamento 2018

### DEMONSTRATIVO DA DESPESA POR ÓRGÃOS E FUNÇÕES

		Valores em R\$			
		01	04	08	10
01.01.000	CAMARA MUNICIPAL	987.937,43	0.00	0.00	0.00
02.01.000	GABINETE DO PREFEITO	0.00	658.672,17	0.00	0.00
02.01.001	CONTROLADORIA INTERNA	0.00	104.640,92	0.00	0.00
02.02.000	SECRETARIA MUNIC. DE ADMINISTRAÇÃO E PLANEJAMENTO	0.00	1.487.015,77	0.00	0.00
02.02.001	SECRETARIA MUNICIPAL DE FINANÇAS E FAZENDA	0.00	1.120.348,09	0.00	0.00
02.03.000	SEC. MUNIC. DE EDUCACAO	0.00	0.00	37.042,03	0.00
02.03.001	SEC. MUNIC. DE EDUCACAO - GERENCIAMENTO FUNDEB	0.00	0.00	0.00	0.00
02.03.002	SEC. EDUCAÇÃO - GERENCIAMENTO DO FNDE	0.00	0.00	0.00	0.00
02.04.000	SECRETARIA MUNICIPAL DE SAÚDE	0.00	0.00	0.00	3.266.675,71
02.04.001	SEC. MUNIC. DE SAUDE - GERENCIAMENTO DO SUS/PAB	0.00	0.00	0.00	2.068.094,22
02.05.000	SEC. MUNC. DE INFRAESTRUTURA E OBRAS PÚBLICAS	0.00	0.00	0.00	0.00
02.06.000	SEC. MUNIC. DE TRABALHO E AÇÃO SOCIAL	0.00	0.00	877.842,66	0.00
02.07.000	SEC.MUNIC.DE AGRICULTURA, PECUARIA E PESCA	0.00	0.00	0.00	0.00
02.08.000	SEC. DA JUVENTUDE, TURISMO, CULTURA, ESP. E LAZER	0.00	0.00	0.00	0.00
02.09.000	SEC. DE MEIO AMBIENTE E DEFESA CIVIL	0.00	0.00	0.00	0.00
02.10.000	SEC.SERVIÇOS PÚBLICOS E TRANSPORTES	0.00	0.00	0.00	0.00
<b>Total Geral</b>		<b>987.937,43</b>	<b>3.370.676,95</b>	<b>914.884,69</b>	<b>5.334.769,93</b>



**PREFEITURA MUNICIPAL DE ARATUIPE**

Rua Dr. João Martins, 01  
Centro  
ARATUIPE - BA  
CNPJ: 13796073000183

Orçamento 2018

**DEMONSTRATIVO DA DESPESA POR ÓRGÃOS E FUNÇÕES**

		11	12	15	16
01.01.000	CAMARA MUNICIPAL	0.00	0.00	0.00	0.00
02.01.000	GABINETE DO PREFEITO	0.00	0.00	0.00	0.00
02.01.001	CONTROLADORIA INTERNA	0.00	0.00	0.00	0.00
02.02.000	SECRETARIA MUNIC. DE ADMINISTRAÇÃO E PLANEJAMENTO	0.00	0.00	0.00	0.00
02.02.001	SECRETARIA MUNICIPAL DE FINANÇAS E FAZENDA	41.007,93	0.00	0.00	0.00
02.03.000	SEC. MUNIC. DE EDUCACAO	0.00	4.507.018,79	0.00	0.00
02.03.001	SEC. MUNIC. DE EDUCACAO - GERENCIAMENTO FUNDEB	0.00	8.479.883,99	0.00	0.00
02.03.002	SEC. EDUCAÇÃO - GERENCIAMENTO DO FNDE	0.00	756.723,52	0.00	0.00
02.04.000	SECRETARIA MUNICIPAL DE SAÚDE	0.00	0.00	0.00	0.00
02.04.001	SEC. MUNIC. DE SAUDE - GERENCIAMENTO DO SUS/PAB	0.00	0.00	0.00	0.00
02.05.000	SEC. MUNC. DE INFRAESTRUTURA E OBRAS PÚBLICAS	0.00	0.00	1.662.480,34	0.00
02.06.000	SEC. MUNIC. DE TRABALHO E AÇÃO SOCIAL	0.00	214.491,12	0.00	290.743,44
02.07.000	SEC.MUNIC.DE AGRICULTURA, PECUARIA E PESCA	22.218,68	0.00	0.00	0.00
02.08.000	SEC. DA JUVENTUDE, TURISMO, CULTURA, ESP. E LAZER	0.00	0.00	0.00	0.00
02.09.000	SEC. DE MEIO AMBIENTE E DEFESA CIVIL	0.00	0.00	0.00	0.00
02.10.000	SEC.SERVIÇOS PÚBLICOS E TRANSPORTES	0.00	0.00	0.00	0.00
<b>Total Geral</b>		<b>63.226,61</b>	<b>13.958.117,43</b>	<b>1.662.480,34</b>	<b>290.743,44</b>



**PREFEITURA MUNICIPAL DE ARATUIPE**

Rua Dr. João Martins, 01  
Centro  
ARATUIPE - BA  
CNPJ: 13796073000183

Orçamento 2018

**DEMONSTRATIVO DA DESPESA POR ÓRGÃOS E FUNÇÕES**

		18	20	22	24
01.01.000	CAMARA MUNICIPAL	0.00	0.00	0.00	0.00
02.01.000	GABINETE DO PREFEITO	0.00	0.00	0.00	0.00
02.01.001	CONTROLADORIA INTERNA	0.00	0.00	0.00	0.00
02.02.000	SECRETARIA MUNIC. DE ADMINISTRAÇÃO E PLANEJAMENTO	0.00	0.00	0.00	56.562,66
02.02.001	SECRETARIA MUNICIPAL DE FINANÇAS E FAZENDA	0.00	0.00	0.00	0.00
02.03.000	SEC. MUNIC. DE EDUCACAO	0.00	0.00	0.00	0.00
02.03.001	SEC. MUNIC. DE EDUCACAO - GERENCIAMENTO FUNDEB	0.00	0.00	0.00	0.00
02.03.002	SEC. EDUCAÇÃO - GERENCIAMENTO DO FNDE	0.00	0.00	0.00	0.00
02.04.000	SECRETARIA MUNICIPAL DE SAÚDE	0.00	0.00	0.00	0.00
02.04.001	SEC. MUNIC. DE SAUDE - GERENCIAMENTO DO SUS/PAB	0.00	0.00	0.00	0.00
02.05.000	SEC. MUNC. DE INFRAESTRUTURA E OBRAS PÚBLICAS	0.00	0.00	0.00	0.00
02.06.000	SEC. MUNIC. DE TRABALHO E AÇÃO SOCIAL	0.00	0.00	46.664,19	0.00
02.07.000	SEC.MUNIC.DE AGRICULTURA, PECUARIA E PESCA	0.00	342.438,08	0.00	0.00
02.08.000	SEC. DA JUVENTUDE, TURISMO, CULTURA, ESP. E LAZER	0.00	0.00	0.00	0.00
02.09.000	SEC. DE MEIO AMBIENTE E DEFESA CIVIL	321.378,75	0.00	0.00	0.00
02.10.000	SEC.SERVIÇOS PÚBLICOS E TRANSPORTES	0.00	0.00	0.00	0.00
<b>Total Geral</b>		<b>321.378,75</b>	<b>342.438,08</b>	<b>46.664,19</b>	<b>56.562,66</b>



**PREFEITURA MUNICIPAL DE ARATUIPE**

Rua Dr. João Martins, 01  
Centro  
ARATUIPE - BA  
CNPJ: 13796073000183

Orçamento 2018

**DEMONSTRATIVO DA DESPESA POR ÓRGÃOS E FUNÇÕES**

		26	27	Total Geral
01.01.000	CAMARA MUNICIPAL	0.00	0.00	<b>987.937,43</b>
02.01.000	GABINETE DO PREFEITO	0.00	0.00	<b>658.672,17</b>
02.01.001	CONTROLADORIA INTERNA	0.00	0.00	<b>104.640,92</b>
02.02.000	SECRETARIA MUNIC. DE ADMINISTRAÇÃO E PLANEJAMENTO	0.00	0.00	<b>1.543.578,43</b>
02.02.001	SECRETARIA MUNICIPAL DE FINANÇAS E FAZENDA	0.00	0.00	<b>1.161.356,02</b>
02.03.000	SEC. MUNIC. DE EDUCACAO	0.00	0.00	<b>4.544.060,82</b>
02.03.001	SEC. MUNIC. DE EDUCACAO - GERENCIAMENTO FUNDEB	0.00	0.00	<b>8.479.883,99</b>
02.03.002	SEC. EDUCAÇÃO - GERENCIAMENTO DO FNDE	0.00	0.00	<b>756.723,52</b>
02.04.000	SECRETARIA MUNICIPAL DE SAÚDE	0.00	0.00	<b>3.266.675,71</b>
02.04.001	SEC. MUNIC. DE SAUDE - GERENCIAMENTO DO SUS/PAB	0.00	0.00	<b>2.068.094,22</b>
02.05.000	SEC. MUNC. DE INFRAESTRUTURA E OBRAS PÚBLICAS	129.104,27	0.00	<b>1.791.584,61</b>
02.06.000	SEC. MUNIC. DE TRABALHO E AÇÃO SOCIAL	0.00	0.00	<b>1.429.741,41</b>
02.07.000	SEC.MUNIC.DE AGRICULTURA, PECUARIA E PESCA	0.00	0.00	<b>364.656,76</b>
02.08.000	SEC. DA JUVENTUDE, TURISMO, CULTURA, ESP. E LAZER	0.00	877.216,30	<b>877.216,30</b>
02.09.000	SEC. DE MEIO AMBIENTE E DEFESA CIVIL	0.00	0.00	<b>321.378,75</b>
02.10.000	SEC.SERVIÇOS PÚBLICOS E TRANSPORTES	453.786,80	0.00	<b>453.786,80</b>
<b>Total Geral</b>		<b>582.891,07</b>	<b>877.216,30</b>	<b>28.809.987,87</b>



**PREFEITURA MUNICIPAL DE ARATUIPE**

Rua Dr. João Martins, 01  
Centro  
ARATUIPE - BA  
CNPJ: 13796073000183

**Orçamento 2018**  
**Resumo Geral da Despesa**

Valores expressos em R\$

<b>Código</b>	<b>Especificação</b>	<b>Elemento</b>	<b>Modalidade</b>	<b>Categoria Econômica</b>
3.0.00.00.00.00	DESPESAS CORRENTES			23.686.020,41
3.1.00.00.00.00	DESPESAS DE CUSTEIO			12.405.644,54
3.1.90.00.00.00	DESPESAS CORRENTES - APLICAÇÕES DIRETAS		12.405.644,54	
3.1.90.03.00.00	Pensões	4.242,20		
3.1.90.04.00.00	Contratação Por Tempo Determinado	361.689,58		
3.1.90.11.00.00	Vencimentos e Vantagens Fixas - Pessoal Civil	10.035.179,32		
3.1.90.13.00.00	Obrigações Patronais	1.978.200,06		
3.1.90.91.00.00	Sentenças Judiciais	14.140,67		
3.1.90.92.00.00	Despesas de Exercícios Anteriores	4.784,30		
3.1.90.94.00.00	Indenizações Restituições Trabalhistas	7.408,41		
3.2.00.00.00.00	DESPESAS CORRENTES - Juros e Enc. da Div. Interna			173.161,39
3.2.90.00.00.00	DESP. COR. / JUROS E ENCARGOS - APLIC. DIRETAS		173.161,39	
3.2.90.21.00.00	Juros sobre a Dívida por Contrato	14.140,67		
3.2.90.25.00.00	Encarg. sob. Operações de Créd. por Antec. da Rec.	14.140,67		
3.2.90.91.00.00	Sentenças Judiciais	96.663,64		
3.2.90.92.00.00	Despesas de Exercícios Anteriores	18.521,02		
3.2.90.93.00.00	Indenizações e Restituições	29.695,40		
3.3.00.00.00.00	OUTRAS DESPESAS CORRENTES			11.107.214,48
3.3.50.00.00.00	Transf. a Inst. Privadas sem Fins Lucrativos		11.112,62	
3.3.50.43.00.00	Subvenções Sociais	11.112,62		
3.3.90.00.00.00	OUTRAS DESPESAS CORRENTES - APLICAÇÕES DIRETAS		11.096.101,86	
3.3.90.04.00.00	Contrato por Tempo Determinado	18.521,02		
3.3.90.10.00.00	Outros Benefícios de Natureza Social	10.018,33		
3.3.90.14.00.00	Diárias - Pessoal Civil	280.666,90		
3.3.90.30.00.00	Material de Consumo	4.073.707,43		
3.3.90.32.00.00	Material de Distribuição Gratuita	443.076,18		
3.3.90.33.00.00	Passagens e Despesas com Locomoção	1.280.299,91		
3.3.90.35.00.00	Serviço de Consultoria	768.141,81		
3.3.90.36.00.00	Outros Serv. de Terceiros - Pessoa Física	1.270.545,53		
3.3.90.37.00.00	Locação de Mão-de-Obra	28.977,06		
3.3.90.39.00.00	Outros Serviços de Terceiros - Pessoa Jurídica	2.648.316,45		
3.3.90.47.00.00	Obrigações Tributárias e Contributivas	55.824,75		
3.3.90.49.00.00	Auxílio-Transporte	1.633,24		
3.3.90.91.00.00	Sentenças Judiciais	12.636,43		
3.3.90.92.00.00	Despesas de Exercícios Anteriores	186.688,97		
3.3.90.93.00.00	Indenizações e Restituições	17.047,83		
4.0.00.00.00.00	DESPESAS DE CAPITAL			4.872.526,16
4.4.00.00.00.00	INVESTIMENTOS			4.522.629,04
4.4.90.00.00.00	DESPESAS DE CAPITAL - APLICAÇÕES DIRETAS		4.522.629,04	
4.4.90.51.00.00	Obras e Instalações	3.100.596,21		
4.4.90.52.00.00	Equipamentos e Material Permanente	1.392.618,06		
4.4.90.61.00.00	Aquisição de Imóveis	27.781,53		
4.4.90.92.00.00	Despesas de Exercícios Anteriores	1.633,24		
4.6.00.00.00.00	AMORTIZAÇÃO DA DÍVIDA			349.897,12
4.6.90.00.00.00	APLICAÇÕES DIRETAS		349.897,12	
4.6.90.71.00.00	Principal da Dívida Contratual Resgatado	349.897,12		
9.0.00.00.00.00	RESERVA CONTINGENCIA			251.441,30
9.9.00.00.00.00	RESERVA DE CONTINGENCIA			251.441,30

Página 1 de 2



**PREFEITURA MUNICIPAL DE ARATUIPE**

Rua Dr. João Martins, 01

Centro

ARATUIPE - BA

CNPJ: 13796073000183

**Orçamento 2018**  
**Resumo Geral da Despesa**

Valores expressos em R\$

<b>Código</b>	<b>Especificação</b>	<b>Elemento</b>	<b>Modalidade</b>	<b>Categoria Econômica</b>
9.9.99.99.99.99	Reserva de Contingência	251.441,30		
<b>Total:</b>				<b>28.809.987,87</b>





**PREFEITURA MUNICIPAL DE ARATUIPE**

Rua Dr. João Martins, 01  
Centro  
ARATUIPE - BA  
CNPJ: 13796073000183

**Orçamento 2018**  
**Despesa por Unidade**

Valores Expressos em R\$

Código	Especificação	Elemento	Modalidade	Grupo	Categoria
<b>UNIDADE: 01.01.000</b>	<b>CAMARA MUNICIPAL</b>				
3.0.0.0.00.00.00	DESPESAS CORRENTES				953.148,81
3.1.0.0.00.00.00	DESPESAS DE CUSTEIO			580.938,69	
3.1.9.0.00.00.00	DESPESAS CORRENTES - APLICAÇÕES DIRETAS		580.938,69		
3.1.9.0.04.00.00	Contratação Por Tempo Determinado	1.633,24			
3.1.9.0.11.00.00	Vencimentos e Vantagens Fixas - Pessoal Civil	447.512,14			
3.1.9.0.13.00.00	Obrigações Patronais	127.009,00			
3.1.9.0.92.00.00	Despesas de Exercícios Anteriores	4.784,30			
3.3.0.0.00.00.00	OUTRAS DESPESAS CORRENTES			372.210,12	
3.3.9.0.00.00.00	OUTRAS DESPESAS CORRENTES - APLICAÇÕES DIRETAS		372.210,12		
3.3.9.0.14.00.00	Diárias - Pessoal Civil	22.617,56			
3.3.9.0.30.00.00	Material de Consumo	35.775,88			
3.3.9.0.33.00.00	Passagens e Despesas com Locomoção	35.931,43			
3.3.9.0.35.00.00	Serviço de Consultoria	172.657,50			
3.3.9.0.36.00.00	Outros Serv. de Terceiros - Pessoa Física	31.109,46			
3.3.9.0.37.00.00	Locação de Mão-de-Obra	4.899,74			
3.3.9.0.39.00.00	Outros Serviços de Terceiros - Pessoa Jurídica	61.052,32			
3.3.9.0.49.00.00	Auxílio-Transporte	1.633,24			
3.3.9.0.91.00.00	Sentenças Judiciais	2.449,87			
3.3.9.0.93.00.00	Indenizações e Restituições	4.083,11			
4.0.0.0.00.00.00	DESPESAS DE CAPITAL				34.788,62
4.4.0.0.00.00.00	INVESTIMENTOS			30.705,51	
4.4.9.0.00.00.00	DESPESAS DE CAPITAL - APLICAÇÕES DIRETAS		30.705,51		
4.4.9.0.51.00.00	Obras e Instalações	7.958,15			
4.4.9.0.52.00.00	Equipamentos e Material Permanente	21.114,11			
4.4.9.0.92.00.00	Despesas de Exercícios Anteriores	1.633,24			
4.6.0.0.00.00.00	AMORTIZAÇÃO DA DÍVIDA			4.083,11	
4.6.9.0.00.00.00	APLICAÇÕES DIRETAS		4.083,11		
4.6.9.0.71.00.00	Principal da Dívida Contratual Resgatado	4.083,11			
<b>Total:</b>					<b>R\$ 987.937,43</b>



**PREFEITURA MUNICIPAL DE ARATUIPE**

Rua Dr. João Martins, 01  
Centro  
ARATUIPE - BA  
CNPJ: 13796073000183

**Orçamento 2018**  
**Despesa por Unidade**

Valores Expressos em R\$

Código	Especificação	Elemento	Modalidade	Grupo	Categoria
<b>UNIDADE: 02.01.000</b>	<b>GABINETE DO PREFEITO</b>				
3.0.0.0.00.00.00	DESPESAS CORRENTES				647.783,86
3.1.0.0.00.00.00	DESPESAS DE CUSTEIO			254.673,37	
3.1.9.0.00.00.00	DESPESAS CORRENTES - APLICAÇÕES DIRETAS		254.673,37		
3.1.9.0.04.00.00	Contratação Por Tempo Determinado	17.110,20			
3.1.9.0.11.00.00	Vencimentos e Vantagens Fixas - Pessoal Civil	237.563,17			
3.3.0.0.00.00.00	OUTRAS DESPESAS CORRENTES			393.110,49	
3.3.9.0.00.00.00	OUTRAS DESPESAS CORRENTES - APLICAÇÕES DIRETAS		393.110,49		
3.3.9.0.14.00.00	Diárias - Pessoal Civil	31.109,46			
3.3.9.0.30.00.00	Material de Consumo	46.664,19			
3.3.9.0.35.00.00	Serviço de Consultoria	82.015,86			
3.3.9.0.36.00.00	Outros Serv. de Terceiros - Pessoa Física	62.218,93			
3.3.9.0.39.00.00	Outros Serviços de Terceiros - Pessoa Jurídica	155.547,32			
3.3.9.0.92.00.00	Despesas de Exercícios Anteriores	15.554,73			
4.0.0.0.00.00.00	DESPESAS DE CAPITAL				10.888,31
4.4.0.0.00.00.00	INVESTIMENTOS			10.888,31	
4.4.9.0.00.00.00	DESPESAS DE CAPITAL - APLICAÇÕES DIRETAS		10.888,31		
4.4.9.0.52.00.00	Equipamentos e Material Permanente	10.888,31			
<b>Total:</b>					<b>R\$ 658.672,17</b>



**PREFEITURA MUNICIPAL DE ARATUIPE**

Rua Dr. João Martins, 01  
Centro  
ARATUIPE - BA  
CNPJ: 13796073000183

**Orçamento 2018**  
**Despesa por Unidade**

Valores Expressos em R\$

Código	Especificação	Elemento	Modalidade	Grupo	Categoria
UNIDADE: 02.01.001	CONTROLADORIA INTERNA				
3.0.0.0.00.00.00	DESPESAS CORRENTES				104.640,92
3.1.0.0.00.00.00	DESPESAS DE CUSTEIO			42.422,00	
3.1.9.0.00.00.00	DESPESAS CORRENTES - APLICAÇÕES DIRETAS		42.422,00		
3.1.9.0.11.00.00	Vencimentos e Vantagens Fixas - Pessoal Civil	42.422,00			
3.3.0.0.00.00.00	OUTRAS DESPESAS CORRENTES			62.218,93	
3.3.9.0.00.00.00	OUTRAS DESPESAS CORRENTES - APLICAÇÕES DIRETAS		62.218,93		
3.3.9.0.14.00.00	Diárias - Pessoal Civil	1.414,07			
3.3.9.0.35.00.00	Serviço de Consultoria	46.664,19			
3.3.9.0.36.00.00	Outros Serv. de Terceiros - Pessoa Física	7.070,33			
3.3.9.0.39.00.00	Outros Serviços de Terceiros - Pessoa Jurídica	7.070,33			
<b>Total:</b>					<b>R\$ 104.640,92</b>



**PREFEITURA MUNICIPAL DE ARATUIPE**

Rua Dr. João Martins, 01  
Centro  
ARATUIPE - BA  
CNPJ: 13796073000183

**Orçamento 2018**  
**Despesa por Unidade**

Valores Expressos em R\$

Código	Especificação	Elemento	Modalidade	Grupo	Categoria
UNIDADE: 02.02.000	SECRETARIA MUNIC. DE ADMINISTRAÇÃO E PLANEJAMENTO				
3.0.0.0.00.00.00	DESPESAS CORRENTES				1.510.240,60
3.1.0.0.00.00.00	DESPESAS DE CUSTEIO			447.693,47	
3.1.9.0.00.00.00	DESPESAS CORRENTES - APLICAÇÕES DIRETAS		447.693,47		
3.1.9.0.04.00.00	Contratação Por Tempo Determinado	7.070,33			
3.1.9.0.11.00.00	Vencimentos e Vantagens Fixas - Pessoal Civil	353.516,64			
3.1.9.0.13.00.00	Obrigações Patronais	87.106,50			
3.2.0.0.00.00.00	DESPESAS CORRENTES - Juros e Enc. da Div. Interna			41.853,13	
3.2.9.0.00.00.00	DESP. COR. / JUROS E ENCARGOS - APLIC. DIRETAS		41.853,13		
3.2.9.0.91.00.00	Sentenças Judiciais	7.777,37			
3.2.9.0.92.00.00	Despesas de Exercícios Anteriores	18.521,02			
3.2.9.0.93.00.00	Indenizações e Restituições	15.554,73			
3.3.0.0.00.00.00	OUTRAS DESPESAS CORRENTES			1.020.694,00	
3.3.9.0.00.00.00	OUTRAS DESPESAS CORRENTES - APLICAÇÕES DIRETAS		1.020.694,00		
3.3.9.0.14.00.00	Diárias - Pessoal Civil	25.003,39			
3.3.9.0.30.00.00	Material de Consumo	439.992,58			
3.3.9.0.32.00.00	Material de Distribuição Gratuita	3.889,42			
3.3.9.0.33.00.00	Passagens e Despesas com Locomoção	19.817,48			
3.3.9.0.35.00.00	Serviço de Consultoria	224.965,13			
3.3.9.0.36.00.00	Outros Serv. de Terceiros - Pessoa Física	51.770,68			
3.3.9.0.39.00.00	Outros Serviços de Terceiros - Pessoa Jurídica	236.734,30			
3.3.9.0.92.00.00	Despesas de Exercícios Anteriores	18.521,02			
4.0.0.0.00.00.00	DESPESAS DE CAPITAL				33.337,84
4.4.0.0.00.00.00	INVESTIMENTOS			33.337,84	
4.4.9.0.00.00.00	DESPESAS DE CAPITAL - APLICAÇÕES DIRETAS		33.337,84		
4.4.9.0.52.00.00	Equipamentos e Material Permanente	33.337,84			
				<b>Total:</b>	<b>R\$ 1.543.578,43</b>



**PREFEITURA MUNICIPAL DE ARATUIPE**

Rua Dr. João Martins, 01  
Centro  
ARATUIPE - BA  
CNPJ: 13796073000183

**Orçamento 2018**  
**Despesa por Unidade**

Valores Expressos em R\$

Código	Especificação	Elemento	Modalidade	Grupo	Categoria
<b>UNIDADE: 02.02.001</b>	<b>SECRETARIA MUNICIPAL DE FINANÇAS E FAZENDA</b>				
3.0.0.0.00.00.00	DESPESAS CORRENTES				754.496,80
3.1.0.0.00.00.00	DESPESAS DE CUSTEIO			229.643,00	
3.1.9.0.00.00.00	DESPESAS CORRENTES - APLICAÇÕES DIRETAS		229.643,00		
3.1.9.0.03.00.00	Pensões	4.242,20			
3.1.9.0.11.00.00	Vencimentos e Vantagens Fixas - Pessoal Civil	176.505,30			
3.1.9.0.13.00.00	Obrigações Patronais	48.895,50			
3.2.0.0.00.00.00	DESPESAS CORRENTES - Juros e Enc. da Div. Interna			28.281,33	
3.2.9.0.00.00.00	DESP. COR. / JUROS E ENCARGOS - APLIC. DIRETAS		28.281,33		
3.2.9.0.21.00.00	Juros sobre a Dívida por Contrato	14.140,67			
3.2.9.0.25.00.00	Encarg. sob. Operações de Créd. por Antec. da Rec.	14.140,67			
3.3.0.0.00.00.00	OUTRAS DESPESAS CORRENTES			496.572,47	
3.3.9.0.00.00.00	OUTRAS DESPESAS CORRENTES - APLICAÇÕES DIRETAS		496.572,47		
3.3.9.0.14.00.00	Diárias - Pessoal Civil	14.140,67			
3.3.9.0.30.00.00	Material de Consumo	77.773,66			
3.3.9.0.32.00.00	Material de Distribuição Gratuita	13.890,78			
3.3.9.0.33.00.00	Passagens e Despesas com Locomoção	31.115,32			
3.3.9.0.35.00.00	Serviço de Consultoria	183.828,64			
3.3.9.0.36.00.00	Outros Serv. de Terceiros - Pessoa Física	28.522,37			
3.3.9.0.39.00.00	Outros Serviços de Terceiros - Pessoa Jurídica	93.328,39			
3.3.9.0.47.00.00	Obrigações Tributárias e Contributivas	41.007,93			
3.3.9.0.93.00.00	Indenizações e Restituições	12.964,72			
4.0.0.0.00.00.00	DESPESAS DE CAPITAL				155.417,92
4.4.0.0.00.00.00	INVESTIMENTOS			28.151,94	
4.4.9.0.00.00.00	DESPESAS DE CAPITAL - APLICAÇÕES DIRETAS		28.151,94		
4.4.9.0.52.00.00	Equipamentos e Material Permanente	28.151,94			
4.6.0.0.00.00.00	AMORTIZAÇÃO DA DÍVIDA			127.265,99	
4.6.9.0.00.00.00	APLICAÇÕES DIRETAS		127.265,99		
4.6.9.0.71.00.00	Principal da Dívida Contratual Resgatado	127.265,99			
9.0.0.0.00.00.00	RESERVA CONTINGENCIA				251.441,30
9.9.0.0.00.00.00	RESERVA DE CONTINGENCIA			251.441,30	
9.9.9.9.99.99.99	Reserva de Contingência				
<b>Total:</b>					<b>R\$ 1.161.356,02</b>



**PREFEITURA MUNICIPAL DE ARATUIPE**

Rua Dr. João Martins, 01  
Centro  
ARATUIPE - BA  
CNPJ: 13796073000183

**Orçamento 2018**  
**Despesa por Unidade**

Valores Expressos em R\$

Código	Especificação	Elemento	Modalidade	Grupo	Categoria
<b>UNIDADE: 02.03.000</b>	<b>SEC. MUNIC. DE EDUCACAO</b>				
3.0.0.0.00.00.00	DESPESAS CORRENTES				3.280.894,89
3.1.0.0.00.00.00	DESPESAS DE CUSTEIO			893.719,24	
3.1.9.0.00.00.00	DESPESAS CORRENTES - APLICAÇÕES DIRETAS		893.719,24		
3.1.9.0.11.00.00	Vencimentos e Vantagens Fixas - Pessoal Civil	688.615,97			
3.1.9.0.13.00.00	Obrigações Patronais	190.962,61			
3.1.9.0.91.00.00	Sentenças Judiciais	14.140,67			
3.2.0.0.00.00.00	DESPESAS CORRENTES - Juros e Enc. da Div. Interna			14.140,67	
3.2.9.0.00.00.00	DESP. COR. / JUROS E ENCARGOS - APLIC. DIRETAS		14.140,67		
3.2.9.0.93.00.00	Indenizações e Restituições	14.140,67			
3.3.0.0.00.00.00	OUTRAS DESPESAS CORRENTES			2.373.034,99	
3.3.9.0.00.00.00	OUTRAS DESPESAS CORRENTES - APLICAÇÕES DIRETAS		2.373.034,99		
3.3.9.0.04.00.00	Contrato por Tempo Determinado	18.521,02			
3.3.9.0.14.00.00	Diárias - Pessoal Civil	18.821,23			
3.3.9.0.30.00.00	Material de Consumo	1.080.035,02			
3.3.9.0.32.00.00	Material de Distribuição Gratuita	25.188,60			
3.3.9.0.33.00.00	Passagens e Despesas com Locomoção	304.395,78			
3.3.9.0.35.00.00	Serviço de Consultoria	12.964,72			
3.3.9.0.36.00.00	Outros Serv. de Terceiros - Pessoa Física	156.419,31			
3.3.9.0.39.00.00	Outros Serviços de Terceiros - Pessoa Jurídica	676.308,07			
3.3.9.0.47.00.00	Obrigações Tributárias e Contributivas	14.816,82			
3.3.9.0.92.00.00	Despesas de Exercícios Anteriores	65.564,43			
4.0.0.0.00.00.00	DESPESAS DE CAPITAL				1.263.165,93
4.4.0.0.00.00.00	INVESTIMENTOS			1.137.223,00	
4.4.9.0.00.00.00	DESPESAS DE CAPITAL - APLICAÇÕES DIRETAS		1.137.223,00		
4.4.9.0.51.00.00	Obras e Instalações	770.350,21			
4.4.9.0.52.00.00	Equipamentos e Material Permanente	366.872,78			
4.6.0.0.00.00.00	AMORTIZAÇÃO DA DÍVIDA			125.942,93	
4.6.9.0.00.00.00	APLICAÇÕES DIRETAS		125.942,93		
4.6.9.0.71.00.00	Principal da Dívida Contratual Resgatado	125.942,93			

**Total: R\$ 4.544.060,82**



**PREFEITURA MUNICIPAL DE ARATUIPE**

Rua Dr. João Martins, 01  
Centro  
ARATUIPE - BA  
CNPJ: 13796073000183

**Orçamento 2018**  
**Despesa por Unidade**

Valores Expressos em R\$

Código	Especificação	Elemento	Modalidade	Grupo	Categoria
<b>UNIDADE: 02.03.001</b>	<b>SEC. MUNIC. DE EDUCACAO - GERENCIAMENTO FUNDEB</b>				
3.0.0.0.00.00.00	DESPESAS CORRENTES				7.960.719,96
3.1.0.0.00.00.00	DESPESAS DE CUSTEIO			6.542.950,98	
3.1.9.0.00.00.00	DESPESAS CORRENTES - APLICAÇÕES DIRETAS		6.542.950,98		
3.1.9.0.04.00.00	Contratação Por Tempo Determinado	32.341,01			
3.1.9.0.11.00.00	Vencimentos e Vantagens Fixas - Pessoal Civil	5.391.745,30			
3.1.9.0.13.00.00	Obrigações Patronais	1.111.456,27			
3.1.9.0.94.00.00	Indenizações Restituições Trabalhistas	7.408,41			
3.2.0.0.00.00.00	DESPESAS CORRENTES - Juros e Enc. da Div. Interna			88.886,27	
3.2.9.0.00.00.00	DESP. COR. / JUROS E ENCARGOS - APLIC. DIRETAS		88.886,27		
3.2.9.0.91.00.00	Sentenças Judiciais	88.886,27			
3.3.0.0.00.00.00	OUTRAS DESPESAS CORRENTES			1.328.882,71	
3.3.9.0.00.00.00	OUTRAS DESPESAS CORRENTES - APLICAÇÕES DIRETAS		1.328.882,71		
3.3.9.0.14.00.00	Diárias - Pessoal Civil	22.040,01			
3.3.9.0.30.00.00	Material de Consumo	544.415,60			
3.3.9.0.33.00.00	Passagens e Despesas com Locomoção	311.094,63			
3.3.9.0.36.00.00	Outros Serv. de Terceiros - Pessoa Física	117.420,33			
3.3.9.0.37.00.00	Locação de Mão-de-Obra	5.556,30			
3.3.9.0.39.00.00	Outros Serviços de Terceiros - Pessoa Jurídica	290.387,74			
3.3.9.0.91.00.00	Sentenças Judiciais	10.186,56			
3.3.9.0.92.00.00	Despesas de Exercícios Anteriores	27.781,53			
4.0.0.0.00.00.00	DESPESAS DE CAPITAL				519.164,03
4.4.0.0.00.00.00	INVESTIMENTOS			519.164,03	
4.4.9.0.00.00.00	DESPESAS DE CAPITAL - APLICAÇÕES DIRETAS		519.164,03		
4.4.9.0.51.00.00	Obras e Instalações	339.431,77			
4.4.9.0.52.00.00	Equipamentos e Material Permanente	179.732,26			
<b>Total:</b>					<b>R\$ 8.479.883,99</b>



**PREFEITURA MUNICIPAL DE ARATUIPE**

Rua Dr. João Martins, 01  
Centro  
ARATUIPE - BA  
CNPJ: 13796073000183

**Orçamento 2018**  
**Despesa por Unidade**

Valores Expressos em R\$

Código	Especificação	Elemento	Modalidade	Grupo	Categoria
<b>UNIDADE: 02.03.002</b>	<b>SEC. EDUCAÇÃO - GERENCIAMENTO DO FNDE</b>				
3.0.0.0.00.00.00	DESPESAS CORRENTES				726.989,94
3.1.0.0.00.00.00	DESPESAS DE CUSTEIO			18.521,02	
3.1.9.0.00.00.00	DESPESAS CORRENTES - APLICAÇÕES DIRETAS		18.521,02		
3.1.9.0.11.00.00	Vencimentos e Vantagens Fixas - Pessoal Civil	18.521,02			
3.3.0.0.00.00.00	OUTRAS DESPESAS CORRENTES			708.468,92	
3.3.9.0.00.00.00	OUTRAS DESPESAS CORRENTES - APLICAÇÕES DIRETAS		708.468,92		
3.3.9.0.30.00.00	Material de Consumo	366.844,66			
3.3.9.0.33.00.00	Passagens e Despesas com Locomoção	223.704,11			
3.3.9.0.36.00.00	Outros Serv. de Terceiros - Pessoa Física	43.774,30			
3.3.9.0.39.00.00	Outros Serviços de Terceiros - Pessoa Jurídica	74.145,84			
4.0.0.0.00.00.00	DESPESAS DE CAPITAL				29.733,58
4.4.0.0.00.00.00	INVESTIMENTOS			29.733,58	
4.4.9.0.00.00.00	DESPESAS DE CAPITAL - APLICAÇÕES DIRETAS		29.733,58		
4.4.9.0.51.00.00	Obras e Instalações	13.402,75			
4.4.9.0.52.00.00	Equipamentos e Material Permanente	16.330,84			
<b>Total:</b>					<b>R\$ 756.723,52</b>





**PREFEITURA MUNICIPAL DE ARATUIPE**

Rua Dr. João Martins, 01  
Centro  
ARATUIPE - BA  
CNPJ: 13796073000183

**Orçamento 2018**  
**Despesa por Unidade**

Valores Expressos em R\$

Código	Especificação	Elemento	Modalidade	Grupo	Categoria
<b>UNIDADE: 02.04.000</b>	<b>SECRETARIA MUNICIPAL DE SAÚDE</b>				
3.0.0.0.00.00.00	DESPESAS CORRENTES				1.978.370,47
3.1.0.0.00.00.00	DESPESAS DE CUSTEIO			851.061,96	
3.1.9.0.00.00.00	DESPESAS CORRENTES - APLICAÇÕES DIRETAS		851.061,96		
3.1.9.0.04.00.00	Contratação Por Tempo Determinado	48.227,32			
3.1.9.0.11.00.00	Vencimentos e Vantagens Fixas - Pessoal Civil	659.731,11			
3.1.9.0.13.00.00	Obrigações Patronais	143.103,53			
3.3.0.0.00.00.00	OUTRAS DESPESAS CORRENTES			1.127.308,51	
3.3.5.0.00.00.00	Transf. a Inst. Privadas sem Fins Lucrativos		6.482,35		
3.3.5.0.43.00.00	Subvenções Sociais	6.482,35			
3.3.9.0.00.00.00	OUTRAS DESPESAS CORRENTES - APLICAÇÕES DIRETAS		1.120.826,15		
3.3.9.0.14.00.00	Diárias - Pessoal Civil	46.302,55			
3.3.9.0.30.00.00	Material de Consumo	353.516,63			
3.3.9.0.32.00.00	Material de Distribuição Gratuita	22.225,22			
3.3.9.0.33.00.00	Passagens e Despesas com Locomoção	244.448,21			
3.3.9.0.35.00.00	Serviço de Consultoria	45.045,78			
3.3.9.0.36.00.00	Outros Serv. de Terceiros - Pessoa Física	100.017,46			
3.3.9.0.39.00.00	Outros Serviços de Terceiros - Pessoa Jurídica	287.045,08			
3.3.9.0.92.00.00	Despesas de Exercícios Anteriores	22.225,22			
4.0.0.0.00.00.00	DESPESAS DE CAPITAL				1.288.305,24
4.4.0.0.00.00.00	INVESTIMENTOS			1.195.700,16	
4.4.9.0.00.00.00	DESPESAS DE CAPITAL - APLICAÇÕES DIRETAS		1.195.700,16		
4.4.9.0.51.00.00	Obras e Instalações	729.097,78			
4.4.9.0.52.00.00	Equipamentos e Material Permanente	466.602,37			
4.6.0.0.00.00.00	AMORTIZAÇÃO DA DÍVIDA			92.605,09	
4.6.9.0.00.00.00	APLICAÇÕES DIRETAS		92.605,09		
4.6.9.0.71.00.00	Principal da Dívida Contratual Resgatado	92.605,09			
				<b>Total:</b>	<b>R\$ 3.266.675,71</b>



**PREFEITURA MUNICIPAL DE ARATUIPE**

Rua Dr. João Martins, 01  
Centro  
ARATUIPE - BA  
CNPJ: 13796073000183

**Orçamento 2018**  
**Despesa por Unidade**

Valores Expressos em R\$

Código	Especificação	Elemento	Modalidade	Grupo	Categoria
UNIDADE: 02.04.001	SEC. MUNIC. DE SAUDE - GERENCIAMENTO DO SUS/PAB				
3.0.0.0.00.00.00	DESPESAS CORRENTES				2.036.984,75
3.1.0.0.00.00.00	DESPESAS DE CUSTEIO			1.490.850,34	
3.1.9.0.00.00.00	DESPESAS CORRENTES - APLICAÇÕES DIRETAS		1.490.850,34		
3.1.9.0.04.00.00	Contratação Por Tempo Determinado	94.856,00			
3.1.9.0.11.00.00	Vencimentos e Vantagens Fixas - Pessoal Civil	1.260.243,96			
3.1.9.0.13.00.00	Obrigações Patronais	135.750,38			
3.3.0.0.00.00.00	OUTRAS DESPESAS CORRENTES			546.134,41	
3.3.9.0.00.00.00	OUTRAS DESPESAS CORRENTES - APLICAÇÕES DIRETAS		546.134,41		
3.3.9.0.14.00.00	Diárias - Pessoal Civil	4.242,20			
3.3.9.0.30.00.00	Material de Consumo	233.135,67			
3.3.9.0.32.00.00	Material de Distribuição Gratuita	53.872,69			
3.3.9.0.36.00.00	Outros Serv. de Terceiros - Pessoa Física	155.899,20			
3.3.9.0.39.00.00	Outros Serviços de Terceiros - Pessoa Jurídica	98.984,65			
4.0.0.0.00.00.00	DESPESAS DE CAPITAL				31.109,46
4.4.0.0.00.00.00	INVESTIMENTOS			31.109,46	
4.4.9.0.00.00.00	DESPESAS DE CAPITAL - APLICAÇÕES DIRETAS		31.109,46		
4.4.9.0.52.00.00	Equipamentos e Material Permanente	31.109,46			
				<b>Total:</b>	<b>R\$ 2.068.094,22</b>



**PREFEITURA MUNICIPAL DE ARATUIPE**

Rua Dr. João Martins, 01  
Centro  
ARATUIPE - BA  
CNPJ: 13796073000183

**Orçamento 2018**  
**Despesa por Unidade**

Valores Expressos em R\$

Código	Especificação	Elemento	Modalidade	Grupo	Categoria
<b>UNIDADE: 02.05.000</b>	<b>SEC. MUNC. DE INFRAESTRUTURA E OBRAS PÚBLICAS</b>				
3.0.0.0.00.00.00	DESPESAS CORRENTES				1.315.772,48
3.1.0.0.00.00.00	DESPESAS DE CUSTEIO			388.476,12	
3.1.9.0.00.00.00	DESPESAS CORRENTES - APLICAÇÕES DIRETAS		388.476,12		
3.1.9.0.04.00.00	Contratação Por Tempo Determinado	37.042,04			
3.1.9.0.11.00.00	Vencimentos e Vantagens Fixas - Pessoal Civil	230.107,18			
3.1.9.0.13.00.00	Obrigações Patronais	121.326,90			
3.3.0.0.00.00.00	OUTRAS DESPESAS CORRENTES			927.296,36	
3.3.9.0.00.00.00	OUTRAS DESPESAS CORRENTES - APLICAÇÕES DIRETAS		927.296,36		
3.3.9.0.14.00.00	Diárias - Pessoal Civil	31.109,46			
3.3.9.0.30.00.00	Material de Consumo	395.313,38			
3.3.9.0.33.00.00	Passagens e Despesas com Locomoção	52.784,91			
3.3.9.0.36.00.00	Outros Serv. de Terceiros - Pessoa Física	157.428,65			
3.3.9.0.39.00.00	Outros Serviços de Terceiros - Pessoa Jurídica	253.617,92			
3.3.9.0.92.00.00	Despesas de Exercícios Anteriores	37.042,04			
4.0.0.0.00.00.00	DESPESAS DE CAPITAL				475.812,13
4.4.0.0.00.00.00	INVESTIMENTOS			475.812,13	
4.4.9.0.00.00.00	DESPESAS DE CAPITAL - APLICAÇÕES DIRETAS		475.812,13		
4.4.9.0.51.00.00	Obras e Instalações	325.068,59			
4.4.9.0.52.00.00	Equipamentos e Material Permanente	122.962,01			
4.4.9.0.61.00.00	Aquisição de Imóveis	27.781,53			
				<b>Total:</b>	<b>R\$ 1.791.584,61</b>



**PREFEITURA MUNICIPAL DE ARATUIPE**

Rua Dr. João Martins, 01  
Centro  
ARATUIPE - BA  
CNPJ: 13796073000183

**Orçamento 2018**  
**Despesa por Unidade**

Valores Expressos em R\$

Código	Especificação	Elemento	Modalidade	Grupo	Categoria
<b>UNIDADE: 02.06.000</b>	<b>SEC. MUNIC. DE TRABALHO E AÇÃO SOCIAL</b>				
3.0.0.0.00.00.00	DESPESAS CORRENTES				1.289.938,67
3.1.0.0.00.00.00	DESPESAS DE CUSTEIO			296.365,71	
3.1.9.0.00.00.00	DESPESAS CORRENTES - APLICAÇÕES DIRETAS		296.365,71		
3.1.9.0.11.00.00	Vencimentos e Vantagens Fixas - Pessoal Civil	283.776,34			
3.1.9.0.13.00.00	Obrigações Patronais	12.589,37			
3.3.0.0.00.00.00	OUTRAS DESPESAS CORRENTES			993.572,96	
3.3.5.0.00.00.00	Transf. a Inst. Privadas sem Fins Lucrativos		4.630,27		
3.3.5.0.43.00.00	Subvenções Sociais	4.630,27			
3.3.9.0.00.00.00	OUTRAS DESPESAS CORRENTES - APLICAÇÕES DIRETAS		988.942,69		
3.3.9.0.10.00.00	Outros Benefícios de Natureza Social	10.018,33			
3.3.9.0.14.00.00	Diárias - Pessoal Civil	22.986,93			
3.3.9.0.30.00.00	Material de Consumo	249.373,53			
3.3.9.0.32.00.00	Material de Distribuição Gratuita	266.909,03			
3.3.9.0.33.00.00	Passagens e Despesas com Locomoção	33.759,21			
3.3.9.0.36.00.00	Outros Serv. de Terceiros - Pessoa Física	220.808,58			
3.3.9.0.39.00.00	Outros Serviços de Terceiros - Pessoa Jurídica	185.087,07			
4.0.0.0.00.00.00	DESPESAS DE CAPITAL				139.802,74
4.4.0.0.00.00.00	INVESTIMENTOS			139.802,74	
4.4.9.0.00.00.00	DESPESAS DE CAPITAL - APLICAÇÕES DIRETAS		139.802,74		
4.4.9.0.51.00.00	Obras e Instalações	81.477,86			
4.4.9.0.52.00.00	Equipamentos e Material Permanente	58.324,89			
				<b>Total:</b>	<b>R\$ 1.429.741,41</b>



## PREFEITURA MUNICIPAL DE ARATUIPE

Rua Dr. João Martins, 01  
Centro  
ARATUIPE - BA  
CNPJ: 13796073000183

**Orçamento 2018**  
**Despesa por Unidade**

Valores Expressos em R\$

Código	Especificação	Elemento	Modalidade	Grupo	Categoria
<b>UNIDADE: 02.07.000</b>	<b>SEC.MUNIC.DE AGRICULTURA, PECUARIA E PESCA</b>				
3.0.0.0.00.00.00	DESPESAS CORRENTES				230.848,82
3.1.0.0.00.00.00	DESPESAS DE CUSTEIO			64.947,09	
3.1.9.0.00.00.00	DESPESAS CORRENTES - APLICAÇÕES DIRETAS		64.947,09		
3.1.9.0.11.00.00	Vencimentos e Vantagens Fixas - Pessoal Civil	64.947,09			
3.3.0.0.00.00.00	OUTRAS DESPESAS CORRENTES			165.901,73	
3.3.9.0.00.00.00	OUTRAS DESPESAS CORRENTES - APLICAÇÕES DIRETAS		165.901,73		
3.3.9.0.14.00.00	Diárias - Pessoal Civil	4.884,96			
3.3.9.0.30.00.00	Material de Consumo	38.113,90			
3.3.9.0.32.00.00	Material de Distribuição Gratuita	44.526,61			
3.3.9.0.36.00.00	Outros Serv. de Terceiros - Pessoa Física	45.528,84			
3.3.9.0.37.00.00	Locação de Mão-de-Obra	18.521,02			
3.3.9.0.39.00.00	Outros Serviços de Terceiros - Pessoa Jurídica	14.326,40			
4.0.0.0.00.00.00	DESPESAS DE CAPITAL				133.807,94
4.4.0.0.00.00.00	INVESTIMENTOS			133.807,94	
4.4.9.0.00.00.00	DESPESAS DE CAPITAL - APLICAÇÕES DIRETAS		133.807,94		
4.4.9.0.51.00.00	Obras e Instalações	124.437,85			
4.4.9.0.52.00.00	Equipamentos e Material Permanente	9.370,08			
<b>Total:</b>					<b>R\$ 364.656,76</b>



**PREFEITURA MUNICIPAL DE ARATUIPE**

Rua Dr. João Martins, 01  
Centro  
ARATUIPE - BA  
CNPJ: 13796073000183

**Orçamento 2018**  
**Despesa por Unidade**

Valores Expressos em R\$

Código	Especificação	Elemento	Modalidade	Grupo	Categoria
<b>UNIDADE: 02.08.000</b>	<b>SEC. DA JUVENTUDE, TURISMO, CULTURA, ESP. E LAZER</b>				
3.0.0.0.00.00.00	DESPESAS CORRENTES				329.562,84
3.1.0.0.00.00.00	DESPESAS DE CUSTEIO			51.420,60	
3.1.9.0.00.00.00	DESPESAS CORRENTES - APLICAÇÕES DIRETAS		51.420,60		
3.1.9.0.11.00.00	Vencimentos e Vantagens Fixas - Pessoal Civil	51.420,60			
3.3.0.0.00.00.00	OUTRAS DESPESAS CORRENTES			278.142,24	
3.3.9.0.00.00.00	OUTRAS DESPESAS CORRENTES - APLICAÇÕES DIRETAS		278.142,24		
3.3.9.0.14.00.00	Diárias - Pessoal Civil	3.856,55			
3.3.9.0.30.00.00	Material de Consumo	63.632,99			
3.3.9.0.32.00.00	Material de Distribuição Gratuita	12.573,82			
3.3.9.0.33.00.00	Passagens e Despesas com Locomoção	12.964,72			
3.3.9.0.36.00.00	Outros Serv. de Terceiros - Pessoa Física	56.562,66			
3.3.9.0.39.00.00	Outros Serviços de Terceiros - Pessoa Jurídica	128.551,50			
4.0.0.0.00.00.00	DESPESAS DE CAPITAL				547.653,47
4.4.0.0.00.00.00	INVESTIMENTOS			547.653,47	
4.4.9.0.00.00.00	DESPESAS DE CAPITAL - APLICAÇÕES DIRETAS		547.653,47		
4.4.9.0.51.00.00	Obras e Instalações	544.825,33			
4.4.9.0.52.00.00	Equipamentos e Material Permanente	2.828,13			
<b>Total:</b>					<b>R\$ 877.216,31</b>



**PREFEITURA MUNICIPAL DE ARATUIPE**

Rua Dr. João Martins, 01  
Centro  
ARATUIPE - BA  
CNPJ: 13796073000183

**Orçamento 2018**  
**Despesa por Unidade**

Valores Expressos em R\$

Código	Especificação	Elemento	Modalidade	Grupo	Categoria
<b>UNIDADE: 02.09.000</b>	<b>SEC. DE MEIO AMBIENTE E DEFESA CIVIL</b>				
3.0.0.0.00.00.00	DESPESAS CORRENTES				282.813,30
3.1.0.0.00.00.00	DESPESAS DE CUSTEIO			123.409,44	
3.1.9.0.00.00.00	DESPESAS CORRENTES - APLICAÇÕES DIRETAS		123.409,44		
3.1.9.0.04.00.00	Contratação Por Tempo Determinado	71.988,84			
3.1.9.0.11.00.00	Vencimentos e Vantagens Fixas - Pessoal Civil	51.420,60			
3.3.0.0.00.00.00	OUTRAS DESPESAS CORRENTES			159.403,86	
3.3.9.0.00.00.00	OUTRAS DESPESAS CORRENTES - APLICAÇÕES DIRETAS		159.403,86		
3.3.9.0.14.00.00	Diárias - Pessoal Civil	19.282,72			
3.3.9.0.30.00.00	Material de Consumo	46.278,54			
3.3.9.0.33.00.00	Passagens e Despesas com Locomoção	10.284,12			
3.3.9.0.36.00.00	Outros Serv. de Terceiros - Pessoa Física	23.139,27			
3.3.9.0.39.00.00	Outros Serviços de Terceiros - Pessoa Jurídica	60.419,21			
4.0.0.0.00.00.00	DESPESAS DE CAPITAL				38.565,45
4.4.0.0.00.00.00	INVESTIMENTOS			38.565,45	
4.4.9.0.00.00.00	DESPESAS DE CAPITAL - APLICAÇÕES DIRETAS		38.565,45		
4.4.9.0.52.00.00	Equipamentos e Material Permanente	38.565,45			

**Total: R\$ 321.378,75**



**PREFEITURA MUNICIPAL DE ARATUIPE**

Rua Dr. João Martins, 01  
Centro  
ARATUIPE - BA  
CNPJ: 13796073000183

**Orçamento 2018**  
**Despesa por Unidade**

Valores Expressos em R\$

Código	Especificação	Elemento	Modalidade	Grupo	Categoria
<b>UNIDADE: 02.10.000</b>	<b>SEC.SERVIÇOS PÚBLICOS E TRANSPORTES</b>				
3.0.0.0.00.00.00	DESPESAS CORRENTES				282.813,30
3.1.0.0.00.00.00	DESPESAS DE CUSTEIO			128.551,50	
3.1.9.0.00.00.00	DESPESAS CORRENTES - APLICAÇÕES DIRETAS		128.551,50		
3.1.9.0.04.00.00	Contratação Por Tempo Determinado	51.420,60			
3.1.9.0.11.00.00	Vencimentos e Vantagens Fixas - Pessoal Civil	77.130,90			
3.3.0.0.00.00.00	OUTRAS DESPESAS CORRENTES			154.261,80	
3.3.0.0.00.00.00	OUTRAS DESPESAS CORRENTES - APLICAÇÕES DIRETAS		154.261,80		
3.3.9.0.14.00.00	Diárias - Pessoal Civil	12.855,15			
3.3.9.0.30.00.00	Material de Consumo	102.841,20			
3.3.9.0.36.00.00	Outros Serv. de Terceiros - Pessoa Física	12.855,15			
3.3.9.0.39.00.00	Outros Serviços de Terceiros - Pessoa Jurídica	25.710,30			
4.0.0.0.00.00.00	DESPESAS DE CAPITAL				170.973,49
4.4.0.0.00.00.00	INVESTIMENTOS			170.973,49	
4.4.9.0.00.00.00	DESPESAS DE CAPITAL - APLICAÇÕES DIRETAS		170.973,49		
4.4.9.0.51.00.00	Obras e Instalações	164.545,92			
4.4.9.0.52.00.00	Equipamentos e Material Permanente	6.427,57			
<b>Total:</b>					<b>R\$ 453.786,79</b>

**Total Geral: R\$ 28.809.987,87**





## PREFEITURA MUNICIPAL DE ARATUIPE

Rua Dr. João Martins, 01  
Centro  
ARATUIPE - BA  
CNPJ: 13.796.073/0001-83

**Anexo VI, da Lei Nº 4.320/64 - Orçamento 2018**  
**Programa de Trabalho**

Valores expressos em R\$

Código	Especificação	Atividade	Projeto	Total Fixado
<b>Órgão: 1 - CAMARA MUNICIPAL DE ARATUIPE</b>				
<b>Unidade: 0101000 - CAMARA MUNICIPAL</b>				
01.000.000.0.000	LEGISLATIVA	966.823,32	21.114,11	987.937,43
01.031.000.0.000	AÇÃO LEGISLATIVA	966.823,32	21.114,11	987.937,43
01.031.001.0.000	LEGISLATIVO FORTE E ATUANTE	966.823,32	21.114,11	987.937,43
01.031.001.1.002	MODERNIZAÇÃO DOS SERVIÇOS DA CÂMARA	0,00	21.114,11	21.114,11
01.031.001.2.001	GERENCIAMENTO DO PLENARIO	519.559,48	0,00	519.559,48
01.031.001.2.002	GERENCIAMENTO DOS SERVICOS DA CAMARA	447.263,84	0,00	447.263,84
<b>Total:</b>		<b>966.823,32</b>	<b>21.114,11</b>	<b>987.937,43</b>



**PREFEITURA MUNICIPAL DE ARATUIPE**

Rua Dr. João Martins, 01  
Centro  
ARATUIPE - BA  
CNPJ: 13.796.073/0001-83

**Anexo VI, da Lei Nº 4.320/64 - Orçamento 2018**  
**Programa de Trabalho**

Valores expressos em R\$

Código	Especificação	Atividade	Projeto	Total Fixado
<b>Órgão: 2 - PREFEITURA MUNICIPAL DE ARATUIPE</b>				
<b>Unidade: 0201000 - GABINETE DO PREFEITO</b>				
04.000.000.0.000	ADMINISTRAÇÃO	658.672,17	0,00	658.672,17
04.122.000.0.000	ADMINISTRAÇÃO GERAL	658.672,17	0,00	658.672,17
04.122.002.0.000	AGILIZACAO DA Acao ADMINISTRATIVA	658.672,17	0,00	658.672,17
04.122.002.2.003	GERENCIAMENTO DO GABINETE DO PREFEITO	658.672,17	0,00	658.672,17
<b>Total:</b>		<b>658.672,17</b>	<b>0,00</b>	<b>658.672,17</b>



## PREFEITURA MUNICIPAL DE ARATUIPE

Rua Dr. João Martins, 01  
Centro  
ARATUIPE - BA  
CNPJ: 13.796.073/0001-83

**Anexo VI, da Lei Nº 4.320/64 - Orçamento 2018**  
**Programa de Trabalho**

Valores expressos em R\$

Código	Especificação	Atividade	Projeto	Total Fixado
<b>Órgão: 2 - PREFEITURA MUNICIPAL DE ARATUIPE</b>				
<b>Unidade: 0201001 - CONTROLADORIA INTERNA</b>				
04.000.000.0.000	ADMINISTRAÇÃO	104.640,92	0,00	104.640,92
04.122.000.0.000	ADMINISTRAÇÃO GERAL	104.640,92	0,00	104.640,92
04.122.002.0.000	AGILIZACAO DA AÇAO ADMINISTRATIVA	104.640,92	0,00	104.640,92
04.122.002.2.004	GERENCIAMENTO DA CONTROLADORIA GERAL	104.640,92	0,00	104.640,92
<b>Total:</b>		<b>104.640,92</b>	<b>0,00</b>	<b>104.640,92</b>



**PREFEITURA MUNICIPAL DE ARATUIPE**

Rua Dr. João Martins, 01  
Centro  
ARATUIPE - BA  
CNPJ: 13.796.073/0001-83

**Anexo VI, da Lei Nº 4.320/64 - Orçamento 2018**  
**Programa de Trabalho**

Valores expressos em R\$

Código	Especificação	Atividade	Projeto	Total Fixado
<b>Órgão: 2 - PREFEITURA MUNICIPAL DE ARATUIPE</b>				
<b>Unidade: 0202000 - SECRETARIA MUNIC. DE ADMINISTRAÇÃO E PLANEJAMENTO</b>				
04.000.000.0.000	ADMINISTRAÇÃO	1.487.015,77	0,00	1.487.015,77
04.123.000.0.000	ADMINISTRAÇÃO FINANCEIRA	1.487.015,77	0,00	1.487.015,77
04.123.002.0.000	AGILIZACAO DA ACAO ADMINISTRATIVA	1.487.015,77	0,00	1.487.015,77
04.123.002.2.005	GERENCIAMENTO DA SEC. DE ADMINISTRACAO E PLANEJAMENTO	1.487.015,77	0,00	1.487.015,77
24.000.000.0.000	COMUNICAÇÕES	56.562,66	0,00	56.562,66
24.722.000.0.000	TELECOMUNICAÇÕES	56.562,66	0,00	56.562,66
24.722.006.0.000	PRESERVAR A CULTURA LOCAL E SEUS CICLOS HISTORICOS, ASSEGURANDO A PRESERVACAO E VISITACAO PUBLICA	56.562,66	0,00	56.562,66
24.722.006.2.036	GERENCIAMENTO DE DIVULGAÇÃO DE ATOS OFICIAIS	56.562,66	0,00	56.562,66
<b>Total:</b>		<b>1.543.578,43</b>	<b>0,00</b>	<b>1.543.578,43</b>



## PREFEITURA MUNICIPAL DE ARATUIPE

Rua Dr. João Martins, 01  
Centro  
ARATUIPE - BA  
CNPJ: 13.796.073/0001-83

**Anexo VI, da Lei Nº 4.320/64 - Orçamento 2018**  
**Programa de Trabalho**

Valores expressos em R\$

Código	Especificação	Atividade	Projeto	Total Fixado
<b>Órgão: 2 - PREFEITURA MUNICIPAL DE ARATUIPE</b>				
<b>Unidade: 0202001 - SECRETARIA MUNICIPAL DE FINANÇAS E FAZENDA</b>				
04.000.000.0.000	ADMINISTRAÇÃO	1.120.348,09	0,00	1.120.348,09
04.123.000.0.000	ADMINISTRAÇÃO FINANCEIRA	1.120.348,09	0,00	1.120.348,09
04.123.002.0.000	AGILIZACAO DA ACAO ADMINISTRATIVA	1.120.348,09	0,00	1.120.348,09
04.123.002.2.006	GERENCIAMENTO DA SECRETARIA DE FINANÇAS E FAZENDA	964.800,77	0,00	964.800,77
04.123.002.2.007	AMORTIZACAO DA DIVIDA	155.547,32	0,00	155.547,32
11.000.000.0.000	TRABALHO	41.007,93	0,00	41.007,93
11.331.000.0.000	PROTEÇÃO E BENEFÍCIOS AO TRABALHADOR	41.007,93	0,00	41.007,93
11.331.002.0.000	AGILIZACAO DA ACAO ADMINISTRATIVA	41.007,93	0,00	41.007,93
11.331.002.2.008	CONTRIBUIÇÃO PARA PASEP	41.007,93	0,00	41.007,93
<b>Total:</b>		<b>1.161.356,02</b>	<b>0,00</b>	<b>1.161.356,02</b>



**PREFEITURA MUNICIPAL DE ARATUIPE**

Rua Dr. João Martins, 01  
Centro  
ARATUIPE - BA  
CNPJ: 13.796.073/0001-83

**Anexo VI, da Lei Nº 4.320/64 - Orçamento 2018**  
**Programa de Trabalho**

Valores expressos em R\$

Código	Especificação	Atividade	Projeto	Total Fixado
<b>Órgão: 2 - PREFEITURA MUNICIPAL DE ARATUIPE</b>				
<b>Unidade: 0203000 - SEC. MUNIC. DE EDUCACAO</b>				
08.000.000.0.000	ASSISTÊNCIA SOCIAL	37.042,03	0,00	37.042,03
08.243.000.0.000	ASSISTÊNCIA À CRIANÇA E AO ADOLESCENTE	37.042,03	0,00	37.042,03
08.243.004.0.000	ELEVAR A QUALIDADE DE VIDA DA POPULACAO CARENTE, ATRAVEZ DAS ACOES A SEREM IMPLEMENTADAS.	37.042,03	0,00	37.042,03
08.243.004.2.057	GERENCIAMENTO DAS CRECHES MUNICIPAIS	37.042,03	0,00	37.042,03
12.000.000.0.000	EDUCAÇÃO	3.595.027,07	911.991,73	4.507.018,79
12.361.000.0.000	ENSINO FUNDAMENTAL	3.102.668,27	911.991,73	4.014.660,00
12.361.003.0.000	PROMOVER A MELHORIA CULTURAL DA POPULAÇÃO, PRINCIPALMENTE O ENSINO FUNDAMENTAL	3.102.668,27	911.991,73	4.014.660,00
12.361.003.1.004	CONSTRUÇÃO E AMPLIAÇÃO DE PRÉDIOS ESCOLARES	0,00	653.720,08	653.720,08
12.361.003.1.006	AQUISIÇÃO DE DOIS VEICULOS - P/ TRANSPORTE ESCOLAR	0,00	258.271,65	258.271,65
12.361.003.2.009	GERENCIAMENTO DA SEC. DE EDUCAÇÃO - ENSINO BÁSICO	3.014.470,22	0,00	3.014.470,22
12.361.003.2.065	CONSELHO MUNICIPAL DA EDUCAÇÃO	88.198,05	0,00	88.198,05
12.364.000.0.000	ENSINO SUPERIOR	110.878,62	0,00	110.878,62
12.364.003.0.000	PROMOVER A MELHORIA CULTURAL DA POPULAÇÃO, PRINCIPALMENTE O ENSINO FUNDAMENTAL	110.878,62	0,00	110.878,62
12.364.003.2.045	GERENCIAMENTO DAS AÇÕES DO ENSINO SUPERIOR	110.878,62	0,00	110.878,62
12.365.000.0.000	EDUCAÇÃO INFANTIL	381.480,17	0,00	381.480,17
12.365.003.0.000	PROMOVER A MELHORIA CULTURAL DA POPULAÇÃO, PRINCIPALMENTE O ENSINO FUNDAMENTAL	381.480,17	0,00	381.480,17
12.365.003.2.053	GERENCIAMENTO DAS AÇÕES DO ENSINO INFANTIL	381.480,17	0,00	381.480,17
<b>Total:</b>		<b>3.632.069,09</b>	<b>911.991,73</b>	<b>4.544.060,82</b>



**PREFEITURA MUNICIPAL DE ARATUIPE**

Rua Dr. João Martins, 01  
Centro  
ARATUIPE - BA  
CNPJ: 13.796.073/0001-83

**Anexo VI, da Lei Nº 4.320/64 - Orçamento 2018**  
**Programa de Trabalho**

Valores expressos em R\$

Código	Especificação	Atividade	Projeto	Total Fixado
<b>Órgão: 2 - PREFEITURA MUNICIPAL DE ARATUIPE</b>				
<b>Unidade: 0203001 - SEC. MUNIC. DE EDUCACAO - GERENCIAMENTO FUNDEB</b>				
12.000.000.0.000	EDUCAÇÃO	8.091.015,72	388.868,27	8.479.883,99
12.361.000.0.000	ENSINO FUNDAMENTAL	8.091.015,72	388.868,27	8.479.883,99
12.361.003.0.000	PROMOVER A MELHORIA CULTURAL DA POPULAÇÃO, PRINCIPALMENTE O ENSINO FUNDAMENTAL	8.091.015,72	388.868,27	8.479.883,99
12.361.003.1.005	CONSTRUÇÃO E AMPLIAÇÃO DE PRÉDIOS ESCOLARES - RECURSOS DO FUNDEF 40%	0,00	311.094,61	311.094,61
12.361.003.1.007	AQUISIÇÃO DE UM VEICULO - RECURSOS DO FUNDEB 40%	0,00	77.773,66	77.773,66
12.361.003.2.013	GERENCIAMENTO DOS RECURSOS DO FUNDEB 60%	4.739.678,11	0,00	4.739.678,11
12.361.003.2.014	GERENCIAMENTO DOS RECURSOS DO FUNDEB 40%	3.351.337,62	0,00	3.351.337,62
<b>Total:</b>		<b>8.091.015,72</b>	<b>388.868,27</b>	<b>8.479.883,99</b>



**PREFEITURA MUNICIPAL DE ARATUIPE**

Rua Dr. João Martins, 01  
Centro  
ARATUIPE - BA  
CNPJ: 13.796.073/0001-83

**Anexo VI, da Lei Nº 4.320/64 - Orçamento 2018**  
**Programa de Trabalho**

Valores expressos em R\$

Código	Especificação	Atividade	Projeto	Total Fixado
<b>Órgão: 2 - PREFEITURA MUNICIPAL DE ARATUIPE</b>				
<b>Unidade: 0203002 - SEC. EDUCAÇÃO - GERENCIAMENTO DO FNDE</b>				
12.000.000.0.000	EDUCAÇÃO	756.723,52	0,00	756.723,52
12.306.000.0.000	ALIMENTAÇÃO E NUTRIÇÃO	141.406,65	0,00	141.406,65
12.306.003.0.000	PROMOVER A MELHORIA CULTURAL DA POPULAÇÃO, PRINCIPALMENTE O ENSINO FUNDAMENTAL	141.406,65	0,00	141.406,65
12.306.003.2.012	GERENCIAMENTO DA MERENDA ESCOLAR	141.406,65	0,00	141.406,65
12.361.000.0.000	ENSINO FUNDAMENTAL	615.316,87	0,00	615.316,87
12.361.003.0.000	PROMOVER A MELHORIA CULTURAL DA POPULAÇÃO, PRINCIPALMENTE O ENSINO FUNDAMENTAL	441.561,37	0,00	441.561,37
12.361.003.2.011	GERENCIAMENTO DO PROG. DINHEIRO DIRETO NA ESCOLA - PDDE	93.328,40	0,00	93.328,40
12.361.003.2.042	GERENCIAMENTO DO SALARIO EDUCAÇÃO -QSE	255.627,88	0,00	255.627,88
12.361.003.2.044	GERENC. NACIONAL DO APOIO TRANSP. ESCOLAR - PNAT	92.605,10	0,00	92.605,10
12.361.004.0.000	ELEVAR A QUALIDADE DE VIDA DA POPULACAO CARENTE, ATRAVEZ DAS ACOES A SEREM IMPLEMENTADAS.	173.755,50	0,00	173.755,50
12.361.004.2.043	GERENC. PROG. EDUCAÇÃO P/JOVENS E ADULTOS - EJA	37.042,04	0,00	37.042,04
12.361.004.2.051	GERENCIAMENTO DOS NOVOS PROGRAMAS	136.713,46	0,00	136.713,46
<b>Total:</b>		<b>756.723,52</b>	<b>0,00</b>	<b>756.723,52</b>





**PREFEITURA MUNICIPAL DE ARATUIPE**

Rua Dr. João Martins, 01  
Centro  
ARATUIPE - BA  
CNPJ: 13.796.073/0001-83

**Anexo VI, da Lei Nº 4.320/64 - Orçamento 2018**  
**Programa de Trabalho**

Valores expressos em R\$

Código	Especificação	Atividade	Projeto	Total Fixado
<b>Órgão: 2 - PREFEITURA MUNICIPAL DE ARATUIPE</b>				
<b>Unidade: 0204000 - SECRETARIA MUNICIPAL DE SAÚDE</b>				
10.000.000.0.000	SAÚDE	2.245.749,28	1.020.926,43	3.266.675,71
10.301.000.0.000	ATENÇÃO BÁSICA	0,00	291.828,65	291.828,65
10.301.004.0.000	ELEVAR A QUALIDADE DE VIDA DA POPULACAO CARENTE, ATRAVEZ DAS ACOES A SEREM IMPLEMENTADAS.	0,00	291.828,65	291.828,65
10.301.004.1.016	AQUISIÇÃO DE VEÍCULO E AMBULÂNCIA	0,00	291.828,65	291.828,65
10.302.000.0.000	ASSISTÊNCIA HOSPITALAR E AMBULATORIAL	2.245.749,28	729.097,78	2.974.847,06
10.302.004.0.000	ELEVAR A QUALIDADE DE VIDA DA POPULACAO CARENTE, ATRAVEZ DAS ACOES A SEREM IMPLEMENTADAS.	2.245.749,28	729.097,78	2.974.847,06
10.302.004.1.012	CONSTRUÇÃO E AMPLIAÇÃO DE UNIDADE DE POSTOS DE SAÚDE	0,00	729.097,78	729.097,78
10.302.004.2.021	GERENCIAMENTO DA SEC. MUNIC DE SAÚDE	2.208.707,22	0,00	2.208.707,22
10.302.004.2.022	MANUTENCAO DO CONSELHO MUNICIPAL DE SAUDE	37.042,06	0,00	37.042,06
<b>Total:</b>		<b>2.245.749,28</b>	<b>1.020.926,43</b>	<b>3.266.675,71</b>



**PREFEITURA MUNICIPAL DE ARATUIPE**

Rua Dr. João Martins, 01  
Centro  
ARATUIPE - BA  
CNPJ: 13.796.073/0001-83

**Anexo VI, da Lei Nº 4.320/64 - Orçamento 2018**  
**Programa de Trabalho**

Valores expressos em R\$

Código	Especificação	Atividade	Projeto	Total Fixado
<b>Órgão: 2 - PREFEITURA MUNICIPAL DE ARATUIPE</b>				
<b>Unidade: 0204001 - SEC. MUNIC. DE SAUDE - GERENCIAMENTO DO SUS/PAB</b>				
10.000.000.0.000	SAÚDE	2.068.094,22	0,00	2.068.094,22
10.244.000.0.000	ASSISTÊNCIA COMUNITÁRIA	109.986,51	0,00	109.986,51
10.244.004.0.000	ELEVAR A QUALIDADE DE VIDA DA POPULACAO CARENTE, ATRAVEZ DAS ACOES A SEREM IMPLEMENTADAS.	109.986,51	0,00	109.986,51
10.244.004.2.050	GERENCIAMENTO DA SAÚDE BUCAL	109.986,51	0,00	109.986,51
10.301.000.0.000	ATENÇÃO BÁSICA	1.237.895,20	0,00	1.237.895,20
10.301.004.0.000	ELEVAR A QUALIDADE DE VIDA DA POPULACAO CARENTE, ATRAVEZ DAS ACOES A SEREM IMPLEMENTADAS.	1.237.895,20	0,00	1.237.895,20
10.301.004.2.017	GERENCIAMENTO DO P. A. B. - PROGRAMA DE ATENCAO BASICA	314.233,48	0,00	314.233,48
10.301.004.2.018	GERENCIAMENTO DO P. S. F. - PROG. DA SAUDE DA FAMILIA	862.580,56	0,00	862.580,56
10.301.004.2.024	GERENCIAMENTO DA FARMACIA BASICA	37.042,03	0,00	37.042,03
10.301.004.2.052	GERENCIAMENTO DE NOVOS PROGRAS DO PAB	24.039,13	0,00	24.039,13
10.302.000.0.000	ASSISTÊNCIA HOSPITALAR E AMBULATORIAL	655.388,95	0,00	655.388,95
10.302.004.0.000	ELEVAR A QUALIDADE DE VIDA DA POPULACAO CARENTE, ATRAVEZ DAS ACOES A SEREM IMPLEMENTADAS.	655.388,95	0,00	655.388,95
10.302.004.2.019	GERENCIAMENTO DO P A C S - PROGRAMA AGENTES COMUNITARIO DE SAUDE	655.388,95	0,00	655.388,95
10.304.000.0.000	VIGILÂNCIA SANITÁRIA	27.781,53	0,00	27.781,53
10.304.004.0.000	ELEVAR A QUALIDADE DE VIDA DA POPULACAO CARENTE, ATRAVEZ DAS ACOES A SEREM IMPLEMENTADAS.	27.781,53	0,00	27.781,53
10.304.004.2.025	GERENCIAMENTO DA VIGILANCIA SANITARIA	27.781,53	0,00	27.781,53
10.306.000.0.000	ALIMENTAÇÃO E NUTRIÇÃO	37.042,03	0,00	37.042,03
10.306.004.0.000	ELEVAR A QUALIDADE DE VIDA DA POPULACAO CARENTE, ATRAVEZ DAS ACOES A SEREM IMPLEMENTADAS.	37.042,03	0,00	37.042,03
10.306.004.2.020	GERENCIMENTO DO PROGRAMA DE CARENCIA NUTRICIONAL - P.C.N.	37.042,03	0,00	37.042,03
<b>Total:</b>		<b>2.068.094,22</b>	<b>0,00</b>	<b>2.068.094,22</b>



## PREFEITURA MUNICIPAL DE ARATUIPE

Rua Dr. João Martins, 01  
Centro  
ARATUIPE - BA  
CNPJ: 13.796.073/0001-83

**Anexo VI, da Lei Nº 4.320/64 - Orçamento 2018**  
**Programa de Trabalho**

Valores expressos em R\$

Código	Especificação	Atividade	Projeto	Total Fixado
<b>Órgão: 2 - PREFEITURA MUNICIPAL DE ARATUIPE</b>				
<b>Unidade: 0205000 - SEC. MUNC. DE INFRAESTRUTURA E OBRAS PÚBLICAS</b>				
15.000.000.0.000	URBANISMO	1.469.496,93	192.983,41	1.662.480,34
15.451.000.0.000	INFRA-ESTRUTURA URBANA E RURAL	1.469.496,93	192.983,41	1.662.480,34
15.451.005.0.000	PROMOVER O BEM ESTAR DE TODA A POPULACAO, ATRAVES DE ACOES CONCRETAS E DE GRANDE ALCANCE SOCIAL	1.469.496,93	192.983,41	1.662.480,34
15.451.005.1.018	INFRA ESTRUTURA URBANA E RURAL	0,00	192.983,41	192.983,41
15.451.005.2.034	GERENCIAMENTO DA SEC. DE INFRAESTRUTURA E OBRAS PÚBLICAS	1.297.729,60	0,00	1.297.729,60
15.451.005.2.047	GERENCIAMENTO RECURSO FUNDO ESPECIAL ROYALTIES	126.559,06	0,00	126.559,06
15.451.005.2.048	GERNC. DO RECURSO DO CIDE	45.208,28	0,00	45.208,28
26.000.000.0.000	TRANSPORTE	0,00	129.104,27	129.104,27
26.782.000.0.000	TRANSPORTE RODOVIÁRIO	0,00	129.104,27	129.104,27
26.782.005.0.000	PROMOVER O BEM ESTAR DE TODA A POPULACAO, ATRAVES DE ACOES CONCRETAS E DE GRANDE ALCANCE SOCIAL	0,00	129.104,27	129.104,27
26.782.005.1.031	CONSTRUCAO E AMPLIACAO DE ESTRADAS VICINAIS	0,00	47.441,93	47.441,93
26.782.005.1.032	CONSTRUCAO DE PONTE E PONTILHOES	0,00	81.662,34	81.662,34
<b>Total:</b>		<b>1.469.496,93</b>	<b>322.087,68</b>	<b>1.791.584,61</b>



**PREFEITURA MUNICIPAL DE ARATUIPE**

Rua Dr. João Martins, 01  
Centro  
ARATUIPE - BA  
CNPJ: 13.796.073/0001-83

**Anexo VI, da Lei Nº 4.320/64 - Orçamento 2018**  
**Programa de Trabalho**

Valores expressos em R\$

Código	Especificação	Atividade	Projeto	Total Fixado
<b>Órgão: 2 - PREFEITURA MUNICIPAL DE ARATUIPE</b>				
<b>Unidade: 0206000 - SEC. MUNIC. DE TRABALHO E AÇÃO SOCIAL</b>				
08.000.000.0.000	ASSISTÊNCIA SOCIAL	877.842,66	0,00	877.842,66
08.241.000.0.000	ASSISTÊNCIA AO IDOSO	35.931,45	0,00	35.931,45
08.241.004.0.000	ELEVAR A QUALIDADE DE VIDA DA POPULACAO CARENTE, ATRAVEZ DAS ACOES A SEREM IMPLEMENTADAS.	35.931,45	0,00	35.931,45
08.241.004.2.067	CONSELHO MUNICIPAL DO DIREITO DOS IDOSOS	35.931,45	0,00	35.931,45
08.243.000.0.000	ASSISTÊNCIA À CRIANÇA E AO ADOLESCENTE	421.650,33	0,00	421.650,33
08.243.004.0.000	ELEVAR A QUALIDADE DE VIDA DA POPULACAO CARENTE, ATRAVEZ DAS ACOES A SEREM IMPLEMENTADAS.	266.426,49	0,00	266.426,49
08.243.004.2.028	GERENCIAMENTO DA SEC. DE TRABALHO E AÇÃO SOCIAL	246.053,37	0,00	246.053,37
08.243.004.2.060	GEREC. DO FUNDO MUNIC DOS DIREITOS DA CRIANÇA E DO ADOLESCENTE	20.373,12	0,00	20.373,12
08.243.005.0.000	PROMOVER O BEM ESTAR DE TODA A POPULACAO, ATRAVES DE ACOES CONCRETAS E DE GRANDE ALCANCE SOCIAL	155.223,84	0,00	155.223,84
08.243.005.2.055	GERENCIAMENTO DO CONSELHO MUNICIPAL DE ASSISTÊNCIA SOCIAL	27.781,51	0,00	27.781,51
08.243.005.2.056	GERENCIMANTO DO CONSELHO TUTELAR	99.660,81	0,00	99.660,81
08.243.005.2.061	GERENCIAMENTO BOLSA FAMILIA - PSB	27.781,52	0,00	27.781,52
08.244.000.0.000	ASSISTÊNCIA COMUNITÁRIA	420.260,88	0,00	420.260,88
08.244.004.0.000	ELEVAR A QUALIDADE DE VIDA DA POPULACAO CARENTE, ATRAVEZ DAS ACOES A SEREM IMPLEMENTADAS.	120.673,00	0,00	120.673,00
08.244.004.2.046	GERENCIAMENTO DO RECURSO FIES	101.494,63	0,00	101.494,63
08.244.004.2.063	GERENCIAMENTO DOS BENEFÍCIOS EVENTUAIS	19.178,38	0,00	19.178,38
08.244.005.0.000	PROMOVER O BEM ESTAR DE TODA A POPULACAO, ATRAVES DE ACOES CONCRETAS E DE GRANDE ALCANCE SOCIAL	299.587,88	0,00	299.587,88
08.244.005.2.049	GERENC. DO PROG. DE PROTEÇÃO SOCIAL ESPECIAL	18.521,01	0,00	18.521,01
08.244.005.2.054	GERENC. INDICE DE GESTÃO DESCENTRALIZADA - IGD / SUAS	77.130,89	0,00	77.130,89
08.244.005.2.062	GERENCIAMENTO DO PROGRAMA CRAS / PAIF	93.328,39	0,00	93.328,39
08.244.005.2.066	GERENC. DE NOVOS PROGRAMAS DO FNAS / BPC NA ESCOLA	110.607,59	0,00	110.607,59
12.000.000.0.000	EDUCAÇÃO	214.491,12	0,00	214.491,12
12.365.000.0.000	EDUCAÇÃO INFANTIL	214.491,12	0,00	214.491,12
12.365.004.0.000	ELEVAR A QUALIDADE DE VIDA DA POPULACAO CARENTE, ATRAVEZ DAS ACOES A SEREM IMPLEMENTADAS.	214.491,12	0,00	214.491,12
12.365.004.2.010	SERVIÇO DE CONVIVÊNCIA E FORTALECIMENTO DE VÍNCULOS - SCFV	214.491,12	0,00	214.491,12
16.000.000.0.000	HABITAÇÃO	0,00	290.743,44	290.743,44
16.482.000.0.000	HABITAÇÃO URBANA	0,00	290.743,44	290.743,44
16.482.005.0.000	PROMOVER O BEM ESTAR DE TODA A POPULACAO, ATRAVES DE ACOES CONCRETAS E DE GRANDE ALCANCE SOCIAL	0,00	290.743,44	290.743,44
16.482.005.1.023	CONSTRUÇÃO, AMPLIAÇÃO E RECUPERAÇÃO DE UNIDADES HABITACIONAIS	0,00	290.743,44	290.743,44
22.000.000.0.000	INDUSTRIA	0,00	46.664,19	46.664,19
22.605.000.0.000	ABASTECIMENTO	0,00	46.664,19	46.664,19
22.605.005.0.000	PROMOVER O BEM ESTAR DE TODA A POPULACAO, ATRAVES DE ACOES CONCRETAS E DE GRANDE ALCANCE SOCIAL	0,00	46.664,19	46.664,19
22.605.005.1.030	IMPLANTACAO PARQUE INDUSTRIAL	0,00	46.664,19	46.664,19
<b>Total:</b>		<b>1.092.333,78</b>	<b>337.407,63</b>	<b>1.429.741,41</b>



## PREFEITURA MUNICIPAL DE ARATUIPE

Rua Dr. João Martins, 01  
Centro  
ARATUIPE - BA  
CNPJ: 13.796.073/0001-83

**Anexo VI, da Lei Nº 4.320/64 - Orçamento 2018**  
**Programa de Trabalho**

Valores expressos em R\$

Código	Especificação	Atividade	Projeto	Total Fixado
<b>Órgão: 2 - PREFEITURA MUNICIPAL DE ARATUIPE</b>				
<b>Unidade: 0207000 - SEC.MUNIC.DE AGRICULTURA, PECUARIA E PESCA</b>				
11.000.000.0.000	TRABALHO	22.218,68	0,00	22.218,68
11.334.000.0.000	FOMENTO AO TRABALHO	22.218,68	0,00	22.218,68
11.334.004.0.000	ELEVAR A QUALIDADE DE VIDA DA POPULACAO CARENTE, ATRAVEZ DAS ACOES A SEREM IMPLEMENTADAS.	22.218,68	0,00	22.218,68
11.334.004.2.058	GERENCIAMENTO DO PROGRAMA PESCAR	22.218,68	0,00	22.218,68
20.000.000.0.000	AGRICULTURA	88.353,08	254.085,00	342.438,08
20.605.000.0.000	ABASTECIMENTO	0,00	124.437,85	124.437,85
20.605.005.0.000	PROMOVER O BEM ESTAR DE TODA A POPULACAO, ATRAVES DE ACOES CONCRETAS E DE GRANDE ALCANCE SOCIAL	0,00	124.437,85	124.437,85
20.605.005.1.029	CONSTRUCAO DE DUAS CASAS DE FARINHA COMUNITARIA	0,00	124.437,85	124.437,85
20.609.000.0.000	DEFESA AGROPECUARIA	88.353,08	37.042,04	125.395,12
20.609.004.0.000	ELEVAR A QUALIDADE DE VIDA DA POPULACAO CARENTE, ATRAVEZ DAS ACOES A SEREM IMPLEMENTADAS.	88.353,08	0,00	88.353,08
20.609.004.2.059	GERENCIAMENTO DA AGRICULTURA, PESCUARIA E PESCA	88.353,08	0,00	88.353,08
20.609.005.0.000	PROMOVER O BEM ESTAR DE TODA A POPULACAO, ATRAVES DE ACOES CONCRETAS E DE GRANDE ALCANCE SOCIAL	0,00	37.042,04	37.042,04
20.609.005.1.027	IMPLANTACAO DO PROJETOS DE HORTAS COMUNITARIA	0,00	37.042,04	37.042,04
20.691.000.0.000	PROMOÇÃO COMERCIAL	0,00	92.605,11	92.605,11
20.691.005.0.000	PROMOVER O BEM ESTAR DE TODA A POPULACAO, ATRAVES DE ACOES CONCRETAS E DE GRANDE ALCANCE SOCIAL	0,00	92.605,11	92.605,11
20.691.005.1.026	INCENTIVO A PRODUCAO AGRICULA	0,00	55.563,07	55.563,07
20.691.005.1.028	INCENTIVO A PRODUCAO ANIMAL	0,00	37.042,04	37.042,04
<b>Total:</b>		<b>110.571,76</b>	<b>254.085,00</b>	<b>364.656,76</b>



**PREFEITURA MUNICIPAL DE ARATUIPE**

Rua Dr. João Martins, 01  
Centro  
ARATUIPE - BA  
CNPJ: 13.796.073/0001-83

**Anexo VI, da Lei Nº 4.320/64 - Orçamento 2018**  
**Programa de Trabalho**

Valores expressos em R\$

<b>Código</b>	<b>Especificação</b>	<b>Atividade</b>	<b>Projeto</b>	<b>Total Fixado</b>
<b>Órgão: 2 - PREFEITURA MUNICIPAL DE ARATUIPE</b>				
<b>Unidade: 0208000 - SEC. DA JUVENTUDE, TURISMO, CULTURA, ESP. E LAZER</b>				
27.000.000.0.000	DESPORTO E LAZER	332.390,97	544.825,33	877.216,31
27.812.000.0.000	DESPORTO COMUNITÁRIO	332.390,97	544.825,33	877.216,31
27.812.003.0.000	PROMOVER A MELHORIA CULTURAL DA POPULAÇÃO, PRINCIPALMENTE O ENSINO FUNDAMENTAL	332.390,97	155.547,32	487.938,29
27.812.003.1.011	CONSTRUÇÃO UMA QUADRA POLIESPORTIVA	0,00	155.547,32	155.547,32
27.812.003.2.016	GRENC. DO DEPART. DE JUVENTUDE, CULTURA, ESPORTE E LAZER	332.390,97	0,00	332.390,97
27.812.005.0.000	PROMOVER O BEM ESTAR DE TODA A POPULACAO, ATRAVES DE ACOES CONCRETAS E DE GRANDE ALCANCE SOCIAL	0,00	389.278,02	389.278,02
27.812.005.1.010	CONSTRUÇÃO E AMPLIAÇÃO DE PRAÇAS ESPORTIVAS	0,00	389.278,02	389.278,02
<b>Total:</b>		<b>332.390,97</b>	<b>544.825,33</b>	<b>877.216,30</b>



**PREFEITURA MUNICIPAL DE ARATUIPE**

Rua Dr. João Martins, 01  
Centro  
ARATUIPE - BA  
CNPJ: 13.796.073/0001-83

**Anexo VI, da Lei Nº 4.320/64 - Orçamento 2018**  
**Programa de Trabalho**

Valores expressos em R\$

Código	Especificação	Atividade	Projeto	Total Fixado
<b>Órgão: 2 - PREFEITURA MUNICIPAL DE ARATUIPE</b>				
<b>Unidade: 0209000 - SEC. DE MEIO AMBIENTE E DEFESA CIVIL</b>				
18.000.000.0.000	GESTÃO AMBIENTAL	321.378,75	0,00	321.378,75
18.451.000.0.000	INFRA-ESTRUTURA URBANA E RURAL	196.683,80	0,00	196.683,80
18.451.005.0.000	PROMOVER O BEM ESTAR DE TODA A POPULACAO, ATRAVES DE ACOES CONCRETAS E DE GRANDE ALCANCE SOCIAL	196.683,80	0,00	196.683,80
18.451.005.2.068	GERENC. DA SECRETARIA DE MEIO AMBIENTE E DEFESA CIVIL	196.683,80	0,00	196.683,80
18.541.000.0.000	PRESERVAÇÃO E CONSERVAÇÃO AMBIENTAL	124.694,96	0,00	124.694,96
18.541.005.0.000	PROMOVER O BEM ESTAR DE TODA A POPULACAO, ATRAVES DE ACOES CONCRETAS E DE GRANDE ALCANCE SOCIAL	124.694,96	0,00	124.694,96
18.541.005.2.069	GERENC. DO FUNDO MUNICIPAL DE MEIO AMBIENTE	59.133,69	0,00	59.133,69
18.541.005.2.070	GERENC. DO CONSELHO MUNICIPAL DO MEIO AMBIENTE	65.561,26	0,00	65.561,26
<b>Total:</b>		<b>321.378,75</b>	<b>0,00</b>	<b>321.378,75</b>



**PREFEITURA MUNICIPAL DE ARATUIPE**

Rua Dr. João Martins, 01  
Centro  
ARATUIPE - BA  
CNPJ: 13.796.073/0001-83

**Anexo VI, da Lei Nº 4.320/64 - Orçamento 2018**  
**Programa de Trabalho**

Valores expressos em R\$

Código	Especificação	Atividade	Projeto	Total Fixado
<b>Órgão: 2 - PREFEITURA MUNICIPAL DE ARATUIPE</b>				
<b>Unidade: 0210000 - SEC.SERVIÇOS PÚBLICOS E TRANSPORTES</b>				
26.000.000.0.000	TRANSPORTE	289.240,88	164.545,92	453.786,79
26.782.000.0.000	TRANSPORTE RODOVIÁRIO	289.240,88	164.545,92	453.786,79
26.782.007.0.000	Desenvolver Ações relacionadas ao transporte, principalmente na conservação e preservação das estradas vicinais	289.240,88	164.545,92	453.786,79
26.782.007.1.033	CONSTRUÇÃO, AMPLIAÇÃO E CONSERVAÇÃO DE ESTRADAS VICINAIS	0,00	164.545,92	164.545,92
26.782.007.2.071	GERENC. DA SECRETARIA MUNICIPAL DE SERVIÇOS PÚBLICOS E TRANSPORTES	289.240,88	0,00	289.240,88
<b>Total:</b>		<b>289.240,88</b>	<b>164.545,92</b>	<b>453.786,80</b>
			<b>Total Geral:</b>	<b>28.809.987,87</b>





### PREFEITURA MUNICIPAL DE ARATUIPE








Rua Dr. João Martins, 01  
Centro  
ARATUIPE - BA  
CNPJ: 13796073000183

### Orçamento 2018 Resumo por Programa

Valores expressos em R\$

Código	Especificação	Total Fixado
001	LEGISLATIVO FORTE E ATUANTE	987.937,43
002	AGILIZACAO DA ACAO ADMINISTRATIVA	3.411.684,88
003	PROMOVER A MELHORIA CULTURAL DA POPULAÇÃO, PRINCIPALMENTE O ENSINO FUNDAMENTAL	14.057.809,09
004	ELEVAR A QUALIDADE DE VIDA DA POPULACAO CARENTE, ATRAVEZ DAS ACOES A SEREM IMPLEMENTADAS.	6.293.661,28
005	PROMOVER O BEM ESTAR DE TODA A POPULACAO, ATRAVES DE ACOES CONCRETAS E DE GRANDE ALCANCE SOCIAL	3.548.545,73
006	PRESERVAR A CULTURA LOCAL E SEUS CICLOS HISTORICOS, ASSEGURANDO A PRESERVACAO E VISITACAO PUBLICA	56.562,66
007	Desenvolver Ações relacionadas ao transporte, principalmente na conservação e preservação das estradas vicinais	453.786,79
<b>Total de Registros: 7</b>		<b>28.809.987,87</b>

### Distribuição Orçamentária:

	987.937,429 LEGISLATIVO FORTE E ATUANTE
	3.411.684,882 AGILIZACAO DA ACAO ADMINISTRATIVA
	14.057.809,092 PROMOVER A MELHORIA CULTURAL DA POPULAÇÃO, PRINCIPALMENTE O ENSINO FUNDAMENTAL
	6.293.661,279 ELEVAR A QUALIDADE DE VIDA DA POPULACAO CARENTE, ATRAVEZ DAS ACOES A SEREM IMPLEMENTADAS.
	3.548.545,728 PROMOVER O BEM ESTAR DE TODA A POPULACAO, ATRAVES DE ACOES CONCRETAS E DE GRANDE ALCANCE SOCIAL
	56.562,66 PRESERVAR A CULTURA LOCAL E SEUS CICLOS HISTORICOS, ASSEGURANDO A PRESERVACAO E VISITACAO PUBLICA
	453.786,795 Desenvolver Ações relacionadas ao transporte, principalmente na conservação e preservação das estradas vicinais





**PREFEITURA MUNICIPAL DE ARATUIPE**

Rua Dr. João Martins, 01  
Centro  
ARATUIPE-BA  
CNPJ: 13.796.073/0001-83

**Orçamento 2018**  
**Despesa por Órgão**

Valores expressos em R\$

Código	Especificação	Atividades	Projeto	Total
1	CAMARA MUNICIPAL DE ARATUIPE	966.823,32	21.114,11	987.937,43
2	PREFEITURA MUNICIPAL DE ARATUIPE	23.877.312,46	3.944.737,98	27.822.050,44
<b>TOTAL</b>		<b>24.844.135,77</b>	<b>3.965.852,09</b>	<b>28.809.987,87</b>

**RESUMO**

ORÇAMENTO FISCAL	19.615.407,59	2.944.925,67	22.560.333,25
ORÇAMENTO DA SEGURIDADE SOCIAL	5.228.728,19	1.020.926,43	6.249.654,61
ORÇAMENTO DE INVESTIMENTOS ESTATAIS	0,00	0,00	0,00
<b>TOTAL DO RESUMO</b>	<b>24.844.135,77</b>	<b>3.965.852,09</b>	<b>28.809.987,87</b>



**PREFEITURA MUNICIPAL DE ARATUIPE**

Rua Dr. João Martins, 01  
Centro  
ARATUIPE - BA  
CNPJ: 13.796.073/0001-83

Anexo VIII, da Lei Nº 4.320/64 - Orçamento 2018

Demonstrativo da Despesa por Funções, Subfunções e Programas Conforme o Vínculo com os Recursos

Valores expressos em R\$

Código	Especificação	Ordinário	Vinculado	Total Fixado
01.000.000.0.000	LEGISLATIVA	987.937,43	0,00	987.937,43
01.031.000.0.000	AÇÃO LEGISLATIVA	987.937,43	0,00	987.937,43
01.031.001.0.000	LEGISLATIVO FORTE E ATUANTE	987.937,43	0,00	987.937,43
01.031.001.1.002	MODERNIZAÇÃO DOS SERVIÇOS DA CÂMARA	21.114,11	0,00	21.114,11
01.031.001.2.001	GERENCIAMENTO DO PLENARIO	519.559,48	0,00	519.559,48
01.031.001.2.002	GERENCIAMENTO DOS SERVICOS DA CAMARA	447.263,84	0,00	447.263,84
04.000.000.0.000	ADMINISTRAÇÃO	3.370.676,95	0,00	3.370.676,95
04.122.000.0.000	ADMINISTRAÇÃO GERAL	763.313,09	0,00	763.313,09
04.122.002.0.000	AGILIZACAO DA ACAO ADMINISTRATIVA	763.313,09	0,00	763.313,09
04.122.002.2.003	GERENCIAMENTO DO GABINETE DO PREFEITO	658.672,17	0,00	658.672,17
04.122.002.2.004	GERENCIAMENTO DA CONTROLADORIA GERAL	104.640,92	0,00	104.640,92
04.123.000.0.000	ADMINISTRAÇÃO FINANCEIRA	2.607.363,86	0,00	2.607.363,86
04.123.002.0.000	AGILIZACAO DA ACAO ADMINISTRATIVA	2.607.363,86	0,00	2.607.363,86
04.123.002.2.005	GERENCIAMENTO DA SEC. DE ADMINISTRACAO E PLANEJAMENTO	1.487.015,77	0,00	1.487.015,77
04.123.002.2.006	GERENCIAMENTO DA SECRETARIA DE FINANÇAS E FAZENDA	964.800,77	0,00	964.800,77
04.123.002.2.007	AMORTIZACAO DA DIVIDA	155.547,32	0,00	155.547,32
08.000.000.0.000	ASSISTÊNCIA SOCIAL	914.884,69	0,00	914.884,69
08.241.000.0.000	ASSISTÊNCIA AO IDOSO	35.931,45	0,00	35.931,45
08.241.004.0.000	ELEVAR A QUALIDADE DE VIDA DA POPULACAO CARENTE, ATRAVEZ DAS ACOES A SEREM IMPLEN	35.931,45	0,00	35.931,45
08.241.004.2.067	CONSELHO MUNICIPAL DO DIREITO DOS IDOSOS	35.931,45	0,00	35.931,45
08.243.000.0.000	ASSISTÊNCIA À CRIANÇA E AO ADOLESCENTE	458.692,35	0,00	458.692,35
08.243.004.0.000	ELEVAR A QUALIDADE DE VIDA DA POPULACAO CARENTE, ATRAVEZ DAS ACOES A SEREM IMPLEN	303.468,51	0,00	303.468,51
08.243.004.2.028	GERENCIAMENTO DA SEC. DE TRABALHO E AÇÃO SOCIAL	246.053,37	0,00	246.053,37
08.243.004.2.057	GERENCIAMENTO DAS CRECHES MUNICIPAIS	37.042,03	0,00	37.042,03
08.243.004.2.060	GEREC. DO FUNDO MUNIC DOS DIREITOS DA CRIANÇA E DO ADOLESCENTE	20.373,12	0,00	20.373,12
08.243.005.0.000	PROMOVER O BEM ESTAR DE TODA A POPULACAO, ATRAVES DE ACOES CONCRETAS E DE GRAN	155.223,84	0,00	155.223,84
08.243.005.2.055	GERENCIAMENTO DO CONSELHO MUNICIPAL DE ASSISTÊNCIA SOCIAL	27.781,51	0,00	27.781,51
08.243.005.2.056	GERENCIMANTO DO CONSELHO TUTELAR	99.660,81	0,00	99.660,81
08.243.005.2.061	GERENCIAMENTO BOLSA FAMILIA - PSB	27.781,52	0,00	27.781,52
08.244.000.0.000	ASSISTÊNCIA COMUNITÁRIA	420.260,88	0,00	420.260,88
08.244.004.0.000	ELEVAR A QUALIDADE DE VIDA DA POPULACAO CARENTE, ATRAVEZ DAS ACOES A SEREM IMPLEN	120.673,00	0,00	120.673,00
08.244.004.2.046	GERENCIAMENTO DO RECURSO FIES	101.494,63	0,00	101.494,63

Página 1 de 5



**PREFEITURA MUNICIPAL DE ARATUIPE**

Rua Dr. João Martins, 01  
Centro  
ARATUIPE - BA  
CNPJ: 13.796.073/0001-83

Anexo VIII, da Lei Nº 4.320/64 - Orçamento 2018

Demonstrativo da Despesa por Funções, Subfunções e Programas Conforme o Vinculo com os Recursos

Valores expressos em R\$

Código	Especificação	Ordinário	Vinculado	Total Fixado
08.244.004.2.063	GERENCIAMENTO DOS BENEFÍCIOS EVENTUAIS	19.178,38	0,00	19.178,38
08.244.005.0.000	PROMOVER O BEM ESTAR DE TODA A POPULAÇÃO, ATRAVES DE ACOES CONCRETAS E DE GRAN	299.587,88	0,00	299.587,88
08.244.005.2.049	GERENC. DO PROG. DE PROTEÇÃO SOCIAL ESPECIAL	18.521,01	0,00	18.521,01
08.244.005.2.054	GERENC. INDICE DE GESTÃO DESCENTRALIZADA - IGD / SUAS	77.130,89	0,00	77.130,89
08.244.005.2.062	GERENCIAMENTO DO PROGRAMA CRAS / PAIF	93.328,39	0,00	93.328,39
08.244.005.2.066	GERENC. DE NOVOS PROGRAMAS DO FNAS / BPC NA ESCOLA	110.607,59	0,00	110.607,59
10.000.000.0.000	SAÚDE	5.334.769,93	0,00	5.334.769,93
10.244.000.0.000	ASSISTÊNCIA COMUNITÁRIA	109.986,51	0,00	109.986,51
10.244.004.0.000	ELEVAR A QUALIDADE DE VIDA DA POPULAÇÃO CARENTE, ATRAVEZ DAS ACOES A SEREM IMPLEN	109.986,51	0,00	109.986,51
10.244.004.2.050	GERENCIAMENTO DA SAÚDE BUCAL	109.986,51	0,00	109.986,51
10.301.000.0.000	ATENÇÃO BÁSICA	1.529.723,85	0,00	1.529.723,85
10.301.004.0.000	ELEVAR A QUALIDADE DE VIDA DA POPULAÇÃO CARENTE, ATRAVEZ DAS ACOES A SEREM IMPLEN	1.529.723,85	0,00	1.529.723,85
10.301.004.1.016	AQUISIÇÃO DE VEÍCULO E AMBULÂNCIA	291.828,65	0,00	291.828,65
10.301.004.2.017	GERENCIAMENTO DO P. A. B. - PROGRAMA DE ATENÇÃO BÁSICA	314.233,48	0,00	314.233,48
10.301.004.2.018	GERENCIAMENTO DO P. S. F. - PROG. DA SAÚDE DA FAMÍLIA	862.580,56	0,00	862.580,56
10.301.004.2.024	GERENCIAMENTO DA FARMÁCIA BÁSICA	37.042,03	0,00	37.042,03
10.301.004.2.052	GERENCIAMENTO DE NOVOS PROGRAMAS DO PAB	24.039,13	0,00	24.039,13
10.302.000.0.000	ASSISTÊNCIA HOSPITALAR E AMBULATORIAL	3.630.236,01	0,00	3.630.236,01
10.302.004.0.000	ELEVAR A QUALIDADE DE VIDA DA POPULAÇÃO CARENTE, ATRAVEZ DAS ACOES A SEREM IMPLEN	3.630.236,01	0,00	3.630.236,01
10.302.004.1.012	CONSTRUÇÃO E AMPLIAÇÃO DE UNIDADE DE POSTOS DE SAÚDE	729.097,78	0,00	729.097,78
10.302.004.2.019	GERENCIAMENTO DO P. A. C. S. - PROGRAMA AGENTES COMUNITÁRIO DE SAÚDE	655.388,95	0,00	655.388,95
10.302.004.2.021	GERENCIAMENTO DA SEC. MUNIC DE SAÚDE	2.208.707,22	0,00	2.208.707,22
10.302.004.2.022	MANUTENÇÃO DO CONSELHO MUNICIPAL DE SAÚDE	37.042,06	0,00	37.042,06
10.304.000.0.000	VIGILÂNCIA SANITÁRIA	27.781,53	0,00	27.781,53
10.304.004.0.000	ELEVAR A QUALIDADE DE VIDA DA POPULAÇÃO CARENTE, ATRAVEZ DAS ACOES A SEREM IMPLEN	27.781,53	0,00	27.781,53
10.304.004.2.025	GERENCIAMENTO DA VIGILÂNCIA SANITÁRIA	27.781,53	0,00	27.781,53
10.306.000.0.000	ALIMENTAÇÃO E NUTRIÇÃO	37.042,03	0,00	37.042,03
10.306.004.0.000	ELEVAR A QUALIDADE DE VIDA DA POPULAÇÃO CARENTE, ATRAVEZ DAS ACOES A SEREM IMPLEN	37.042,03	0,00	37.042,03
10.306.004.2.020	GERENCIAMENTO DO PROGRAMA DE CARENCIA NUTRICIONAL - P.C.N.	37.042,03	0,00	37.042,03
11.000.000.0.000	TRABALHO	63.226,61	0,00	63.226,61
11.331.000.0.000	PROTEÇÃO E BENEFÍCIOS AO TRABALHADOR	41.007,93	0,00	41.007,93
11.331.002.0.000	AGILIZAÇÃO DA AÇÃO ADMINISTRATIVA	41.007,93	0,00	41.007,93

Página 2 de 5



**PREFEITURA MUNICIPAL DE ARATUIPE**

Rua Dr. João Martins, 01  
Centro  
ARATUIPE - BA  
CNPJ: 13.796.073/0001-83

Anexo VIII, da Lei Nº 4.320/64 - Orçamento 2018

Demonstrativo da Despesa por Funções, Subfunções e Programas Conforme o Vínculo com os Recursos

Valores expressos em R\$

Código	Especificação	Ordinário	Vinculado	Total Fixado
11.331.002.2.008	CONTRIBUIÇÃO PARA PASEP	41.007,93	0,00	41.007,93
11.334.000.0.000	FOMENTO AO TRABALHO	22.218,68	0,00	22.218,68
11.334.004.0.000	ELEVAR A QUALIDADE DE VIDA DA POPULACAO CARENTE, ATRAVEZ DAS ACOES A SEREM IMPLEN	22.218,68	0,00	22.218,68
11.334.004.2.058	GERENCIAMENTO DO PROGRAMA PESCAR	22.218,68	0,00	22.218,68
12.000.000.0.000	EDUCAÇÃO	13.958.117,43	0,00	13.958.117,43
12.306.000.0.000	ALIMENTAÇÃO E NUTRIÇÃO	141.406,65	0,00	141.406,65
12.306.003.0.000	PROMOVER A MELHORIA CULTURAL DA POPULAÇÃO, PRINCIPALMENTE O ENSINO FUNDAMENTAL	141.406,65	0,00	141.406,65
12.306.003.2.012	GERENCIAMENTO DA MERENDA ESCOLAR	141.406,65	0,00	141.406,65
12.361.000.0.000	ENSINO FUNDAMENTAL	13.109.860,86	0,00	13.109.860,86
12.361.003.0.000	PROMOVER A MELHORIA CULTURAL DA POPULAÇÃO, PRINCIPALMENTE O ENSINO FUNDAMENTAL	12.936.105,36	0,00	12.936.105,36
12.361.003.1.004	CONSTRUÇÃO E AMPLIAÇÃO DE PRÉDIOS ESCOLARES	653.720,08	0,00	653.720,08
12.361.003.1.005	CONSTRUÇÃO E AMPLIAÇÃO DE PRÉDIOS ESCOLARES - RECURSOS DO FUNDEF 40%	311.094,61	0,00	311.094,61
12.361.003.1.006	AQUISIÇÃO DE DOIS VEICULOS - P/ TRANSPORTE ESCOLAR	258.271,65	0,00	258.271,65
12.361.003.1.007	AQUISIÇÃO DE UM VEICULO - RECURSOS DO FUNDEB 40%	77.773,66	0,00	77.773,66
12.361.003.2.009	GERENCIAMENTO DA SEC. DE EDUCAÇÃO - ENSINO BÁSICO	3.014.470,22	0,00	3.014.470,22
12.361.003.2.011	GERENCIAMENTO DO PROG. DINHEIRO DIRETO NA ESCOLA - PDDE	93.328,40	0,00	93.328,40
12.361.003.2.013	GERENCIAMENTO DOS RECURSOS DO FUNDEB 60%	4.739.678,11	0,00	4.739.678,11
12.361.003.2.014	GERENCIAMENTO DOS RECURSOS DO FUNDEB 40%	3.351.337,62	0,00	3.351.337,62
12.361.003.2.042	GERENCIAMENTO DO SALARIO EDUCAÇÃO -QSE	255.627,88	0,00	255.627,88
12.361.003.2.044	GERENC. NACIONAL DO APOIO TRANSP. ESCOLAR - PNAT	92.605,10	0,00	92.605,10
12.361.003.2.065	CONSELHO MUNICIPAL DA EDUCAÇÃO	88.198,05	0,00	88.198,05
12.361.004.0.000	ELEVAR A QUALIDADE DE VIDA DA POPULACAO CARENTE, ATRAVEZ DAS ACOES A SEREM IMPLEN	173.755,50	0,00	173.755,50
12.361.004.2.043	GERENC. PROG. EDUCAÇÃO P/JOVENS E ADULTOS - EJA	37.042,04	0,00	37.042,04
12.361.004.2.051	GERENCIAMENTO DOS NOVOS PROGRAMAS	136.713,46	0,00	136.713,46
12.364.000.0.000	ENSINO SUPERIOR	110.878,62	0,00	110.878,62
12.364.003.0.000	PROMOVER A MELHORIA CULTURAL DA POPULAÇÃO, PRINCIPALMENTE O ENSINO FUNDAMENTAL	110.878,62	0,00	110.878,62
12.364.003.2.045	GERENCIAMENTO DAS AÇÕES DO ENSINO SUPERIOR	110.878,62	0,00	110.878,62
12.365.000.0.000	EDUCAÇÃO INFANTIL	595.971,30	0,00	595.971,30
12.365.003.0.000	PROMOVER A MELHORIA CULTURAL DA POPULAÇÃO, PRINCIPALMENTE O ENSINO FUNDAMENTAL	381.480,17	0,00	381.480,17
12.365.003.2.053	GERENCIAMENTO DAS AÇÕES DO ENSINO INFANTIL	381.480,17	0,00	381.480,17
12.365.004.0.000	ELEVAR A QUALIDADE DE VIDA DA POPULACAO CARENTE, ATRAVEZ DAS ACOES A SEREM IMPLEN	214.491,12	0,00	214.491,12
12.365.004.2.010	SERVIÇO DE CONVIVÊNCIA E FORTALECIMENTO DE VÍNCULOS - SCFV	214.491,12	0,00	214.491,12

Página 3 de 5



**PREFEITURA MUNICIPAL DE ARATUIPE**

Rua Dr. João Martins, 01  
Centro  
ARATUIPE - BA  
CNPJ: 13.796.073/0001-83

Anexo VIII, da Lei Nº 4.320/64 - Orçamento 2018

Demonstrativo da Despesa por Funções, Subfunções e Programas Conforme o Vínculo com os Recursos

Valores expressos em R\$

Código	Especificação	Ordinário	Vinculado	Total Fixado
15.000.000.0.000	URBANISMO	1.662.480,34	0,00	1.662.480,34
15.451.000.0.000	INFRA-ESTRUTURA URBANA E RURAL	1.662.480,34	0,00	1.662.480,34
15.451.005.0.000	PROMOVER O BEM ESTAR DE TODA A POPULACAO, ATRAVES DE ACOES CONCRETAS E DE GRAN	1.662.480,34	0,00	1.662.480,34
15.451.005.1.018	INFRA ESTRUTURA URBANA E RURAL	192.983,41	0,00	192.983,41
15.451.005.2.034	GERENCIAMENTO DA SEC. DE INFRAESTRUTURA E OBRAS PÚBLICAS	1.297.729,60	0,00	1.297.729,60
15.451.005.2.047	GERENCIAMENTO RECURSO FUNDO ESPECIAL ROYALTIES	126.559,06	0,00	126.559,06
15.451.005.2.048	GERENC. DO RECURSO DO CIDE	45.208,28	0,00	45.208,28
16.000.000.0.000	HABITAÇÃO	290.743,44	0,00	290.743,44
16.482.000.0.000	HABITAÇÃO URBANA	290.743,44	0,00	290.743,44
16.482.005.0.000	PROMOVER O BEM ESTAR DE TODA A POPULACAO, ATRAVES DE ACOES CONCRETAS E DE GRAN	290.743,44	0,00	290.743,44
16.482.005.1.023	CONSTRUÇÃO, AMPLIAÇÃO E RECUPERAÇÃO DE UNIDADES HABITACIONAIS	290.743,44	0,00	290.743,44
18.000.000.0.000	GESTÃO AMBIENTAL	321.378,75	0,00	321.378,75
18.451.000.0.000	INFRA-ESTRUTURA URBANA E RURAL	196.683,80	0,00	196.683,80
18.451.005.0.000	PROMOVER O BEM ESTAR DE TODA A POPULACAO, ATRAVES DE ACOES CONCRETAS E DE GRAN	196.683,80	0,00	196.683,80
18.451.005.2.068	GERENC. DA SECRETARIA DE MEIO AMBIENTE E DEFESA CIVIL	196.683,80	0,00	196.683,80
18.541.000.0.000	PRESERVAÇÃO E CONSERVAÇÃO AMBIENTAL	124.694,96	0,00	124.694,96
18.541.005.0.000	PROMOVER O BEM ESTAR DE TODA A POPULACAO, ATRAVES DE ACOES CONCRETAS E DE GRAN	124.694,96	0,00	124.694,96
18.541.005.2.069	GERENC. DO FUNDO MUNICIPAL DE MEIO AMBIENTE	59.133,69	0,00	59.133,69
18.541.005.2.070	GERENC. DO CONSELHO MUNICIPAL DO MEIO AMBIENTE	65.561,26	0,00	65.561,26
20.000.000.0.000	AGRICULTURA	342.438,08	0,00	342.438,08
20.605.000.0.000	ABASTECIMENTO	124.437,85	0,00	124.437,85
20.605.005.0.000	PROMOVER O BEM ESTAR DE TODA A POPULACAO, ATRAVES DE ACOES CONCRETAS E DE GRAN	124.437,85	0,00	124.437,85
20.605.005.1.029	CONSTRUCAO DE DUAS CASAS DE FARINHA COMUNITARIA	124.437,85	0,00	124.437,85
20.609.000.0.000	DEFESA AGROPECUARIA	125.395,12	0,00	125.395,12
20.609.004.0.000	ELEVAR A QUALIDADE DE VIDA DA POPULACAO CARENTE, ATRAVEZ DAS ACOES A SEREM IMPLEM	88.353,08	0,00	88.353,08
20.609.004.2.059	GERENCIAMENTO DA AGRICULTURA, PESCUARIA E PESCA	88.353,08	0,00	88.353,08
20.609.005.0.000	PROMOVER O BEM ESTAR DE TODA A POPULACAO, ATRAVES DE ACOES CONCRETAS E DE GRAN	37.042,04	0,00	37.042,04
20.609.005.1.027	IMPLANTACAO DO PROJETOS DE HORTAS COMUNITARIA	37.042,04	0,00	37.042,04
20.691.000.0.000	PROMOÇÃO COMERCIAL	92.605,11	0,00	92.605,11
20.691.005.0.000	PROMOVER O BEM ESTAR DE TODA A POPULACAO, ATRAVES DE ACOES CONCRETAS E DE GRAN	92.605,11	0,00	92.605,11
20.691.005.1.026	INCENTIVO A PRODUCAO AGRICULA	55.563,07	0,00	55.563,07
20.691.005.1.028	INCENTIVO A PRODUCAO ANIMAL	37.042,04	0,00	37.042,04

Página 4 de 5



**PREFEITURA MUNICIPAL DE ARATUIPE**

Rua Dr. João Martins, 01  
Centro  
ARATUIPE - BA  
CNPJ: 13.796.073/0001-83

Anexo VIII, da Lei Nº 4.320/64 - Orçamento 2018

Demonstrativo da Despesa por Funções, Subfunções e Programas Conforme o Vínculo com os Recursos

Valores expressos em R\$

Código	Especificação	Ordinário	Vinculado	Total Fixado
22.000.000.0.000	INDUSTRIA	46.664,19	0,00	46.664,19
22.605.000.0.000	ABASTECIMENTO	46.664,19	0,00	46.664,19
22.605.005.0.000	PROMOVER O BEM ESTAR DE TODA A POPULACAO, ATRAVES DE ACOES CONCRETAS E DE GRAN	46.664,19	0,00	46.664,19
22.605.005.1.030	IMPLANTACAO PARQUE INDUSTRIAL	46.664,19	0,00	46.664,19
24.000.000.0.000	COMUNICAÇÕES	56.562,66	0,00	56.562,66
24.722.000.0.000	TELECOMUNICAÇÕES	56.562,66	0,00	56.562,66
24.722.006.0.000	PRESERVAR A CULTURA LOCAL E SEUS CICLOS HISTORICOS, ASSEGURANDO A PRESERVACAO E	56.562,66	0,00	56.562,66
24.722.006.2.036	GERENCIAMENTO DE DIVULGAÇÃO DE ATOS OFICIAIS	56.562,66	0,00	56.562,66
26.000.000.0.000	TRANSPORTE	582.891,07	0,00	582.891,07
26.782.000.0.000	TRANSPORTE RODOVIÁRIO	582.891,07	0,00	582.891,07
26.782.005.0.000	PROMOVER O BEM ESTAR DE TODA A POPULACAO, ATRAVES DE ACOES CONCRETAS E DE GRAN	129.104,27	0,00	129.104,27
26.782.005.1.031	CONSTRUCAO E AMPLIACAO DE ESTRADAS VICINAIS	47.441,93	0,00	47.441,93
26.782.005.1.032	CONSTRUCAO DE PONTE E PONTILHOES	81.662,34	0,00	81.662,34
26.782.007.0.000	Desenvolver Ações relacionadas ao transporte, principalmente na conservação e preservação das est	453.786,80	0,00	453.786,80
26.782.007.1.033	CONSTRUÇÃO, AMPLIAÇÃO E CONSERVAÇÃO DE ESTRADAS VICINAIS	164.545,92	0,00	164.545,92
26.782.007.2.071	GERENC. DA SECRETARIA MUNICIPAL DE SERVIÇOS PÚBLICOS E TRANSPORTES	289.240,88	0,00	289.240,88
27.000.000.0.000	DESPORTO E LAZER	877.216,30	0,00	877.216,30
27.812.000.0.000	DESPORTO COMUNITÁRIO	877.216,30	0,00	877.216,30
27.812.003.0.000	PROMOVER A MELHORIA CULTURAL DA POPULAÇÃO, PRINCIPALMENTE O ENSINO FUNDAMENTAL	487.938,29	0,00	487.938,29
27.812.003.1.011	CONSTRUÇÃO UMA QUADRA POLIESPORTIVA	155.547,32	0,00	155.547,32
27.812.003.2.016	GRENC. DO DEPART. DE JUVENTUDE, CULTURA, ESPORTE E LAZER	332.390,97	0,00	332.390,97
27.812.005.0.000	PROMOVER O BEM ESTAR DE TODA A POPULACAO, ATRAVES DE ACOES CONCRETAS E DE GRAN	389.278,02	0,00	389.278,02
27.812.005.1.010	CONSTRUÇÃO E AMPLIAÇÃO DE PRAÇAS ESPORTIVAS	389.278,02	0,00	389.278,02
	<b>Total</b>	<b>28.809.987,87</b>	<b>0,00</b>	<b>28.809.987,87</b>



**PREFEITURA MUNICIPAL DE ARATUIPE**

Rua Dr. João Martins, 01  
Centro  
ARATUIPE - BA  
CNPJ: 13.796.073/0001-83

Anexo VII, da Lei Nº 4.320/64 - Orçamento 2018

Programa de Trabalho - Demonstrativo de Funções, Subfunções e Programas por Projetos e Atividades

Valores expressos em R\$

Código	Especificação	Atividade	Projeto	Total Fixado
01.000.000.0.000	LEGISLATIVA	966.823,32	21.114,11	987.937,43
01.031.000.0.000	AÇÃO LEGISLATIVA	966.823,32	21.114,11	987.937,43
01.031.001.0.000	LEGISLATIVO FORTE E ATUANTE	966.823,32	21.114,11	987.937,43
01.031.001.1.002	MODERNIZAÇÃO DOS SERVIÇOS DA CÂMARA	0,00	21.114,11	21.114,11
01.031.001.2.001	GERENCIAMENTO DO PLENARIO	519.559,48	0,00	519.559,48
01.031.001.2.002	GERENCIAMENTO DOS SERVICOS DA CAMARA	447.263,84	0,00	447.263,84
04.000.000.0.000	ADMINISTRAÇÃO	3.370.676,95	0,00	3.370.676,95
04.122.000.0.000	ADMINISTRAÇÃO GERAL	763.313,09	0,00	763.313,09
04.122.002.0.000	AGILIZACAO DA AÇAO ADMINISTRATIVA	763.313,09	0,00	763.313,09
04.122.002.2.003	GERENCIAMENTO DO GABINETE DO PREFEITO	658.672,17	0,00	658.672,17
04.122.002.2.004	GERENCIAMENTO DA CONTROLADORIA GERAL	104.640,92	0,00	104.640,92
04.123.000.0.000	ADMINISTRAÇÃO FINANCEIRA	2.607.363,86	0,00	2.607.363,86
04.123.002.0.000	AGILIZACAO DA AÇAO ADMINISTRATIVA	2.607.363,86	0,00	2.607.363,86
04.123.002.2.005	GERENCIAMENTO DA SEC. DE ADMINISTRACAO E PLANEJAMENTO	1.487.015,77	0,00	1.487.015,77
04.123.002.2.006	GERENCIAMENTO DA SECRETARIA DE FINANÇAS E FAZENDA	964.800,77	0,00	964.800,77
04.123.002.2.007	AMORTIZACAO DA DIVIDA	155.547,32	0,00	155.547,32
08.000.000.0.000	ASSISTÊNCIA SOCIAL	914.884,69	0,00	914.884,69
08.241.000.0.000	ASSISTÊNCIA AO IDOSO	35.931,45	0,00	35.931,45
08.241.004.0.000	ELEVAR A QUALIDADE DE VIDA DA POPULACAO CARENTE, ATRAVEZ DAS ACOES A SEREM IMPLEMENTADAS.	35.931,45	0,00	35.931,45
08.241.004.2.067	CONSELHO MUNICIPAL DO DIREITO DOS IDOSOS	35.931,45	0,00	35.931,45
08.243.000.0.000	ASSISTÊNCIA À CRIANÇA E AO ADOLESCENTE	458.692,35	0,00	458.692,35
08.243.004.0.000	ELEVAR A QUALIDADE DE VIDA DA POPULACAO CARENTE, ATRAVEZ DAS ACOES A SEREM IMPLEMENTADAS.	303.468,51	0,00	303.468,51
08.243.004.2.028	GERENCIAMENTO DA SEC. DE TRABALHO E AÇÃO SOCIAL	246.053,37	0,00	246.053,37
08.243.004.2.057	GERENCIAMENTO DAS CRECHES MUNICIPAIS	37.042,03	0,00	37.042,03
08.243.004.2.060	GEREC. DO FUNDO MUNIC DOS DIREITOS DA CRIANÇA E DO ADOLESCENTE	20.373,12	0,00	20.373,12
08.243.005.0.000	PROMOVER O BEM ESTAR DE TODA A POPULACAO, ATRAVES DE ACOES CONCRETAS E DE GRANDE ALCANCE SOCIAL	155.223,84	0,00	155.223,84
08.243.005.2.055	GERENCIAMENTO DO CONSELHO MUNICIPAL DE ASSISTÊNCIA SOCIAL	27.781,51	0,00	27.781,51
08.243.005.2.056	GERENCIMANTO DO CONSELHO TUTELAR	99.660,81	0,00	99.660,81
08.243.005.2.061	GERENCIAMENTO BOLSA FAMILIA - PSB	27.781,52	0,00	27.781,52
08.244.000.0.000	ASSISTÊNCIA COMUNITÁRIA	420.260,88	0,00	420.260,88





### PREFEITURA MUNICIPAL DE ARATUIPE

Rua Dr. João Martins, 01  
Centro  
ARATUIPE - BA  
CNPJ: 13.796.073/0001-83

Anexo VII, da Lei Nº 4.320/64 - Orçamento 2018

Programa de Trabalho - Demonstrativo de Funções, Subfunções e Programas por Projetos e Atividades

Valores expressos em R\$

Código	Especificação	Atividade	Projeto	Total Fixado
08.244.004.0.000	ELEVAR A QUALIDADE DE VIDA DA POPULACAO CARENTE, ATRAVEZ DAS ACOES A SEREM IMPLEMENTADAS.	120.673,00	0,00	120.673,00
08.244.004.2.046	GERENCIAMENTO DO RECURSO FIES	101.494,63	0,00	101.494,63
08.244.004.2.063	GERENCIAMENTO DOS BENEFÍCIOS EVENTUAIS	19.178,38	0,00	19.178,38
08.244.005.0.000	PROMOVER O BEM ESTAR DE TODA A POPULACAO, ATRAVES DE ACOES CONCRETAS E DE GRANDE ALCANCE SOCIAL	299.587,88	0,00	299.587,88
08.244.005.2.049	GERENC. DO PROG. DE PROTEÇÃO SOCIAL ESPECIAL	18.521,01	0,00	18.521,01
08.244.005.2.054	GERENC. INDICE DE GESTÃO DESCENTRALIZADA - IGD / SUAS	77.130,89	0,00	77.130,89
08.244.005.2.062	GERENCIAMENTO DO PROGRAMA CRAS / PAIF	93.328,39	0,00	93.328,39
08.244.005.2.066	GERENC. DE NOVOS PROGRAMAS DO FNAS / BPC NA ESCOLA	110.607,59	0,00	110.607,59
10.000.000.0.000	SAÚDE	4.313.843,50	1.020.926,43	5.334.769,93
10.244.000.0.000	ASSISTÊNCIA COMUNITÁRIA	109.986,51	0,00	109.986,51
10.244.004.0.000	ELEVAR A QUALIDADE DE VIDA DA POPULACAO CARENTE, ATRAVEZ DAS ACOES A SEREM IMPLEMENTADAS.	109.986,51	0,00	109.986,51
10.244.004.2.050	GERENCIAMENTO DA SAÚDE BUCAL	109.986,51	0,00	109.986,51
10.301.000.0.000	ATENÇÃO BÁSICA	1.237.895,20	291.828,65	1.529.723,85
10.301.004.0.000	ELEVAR A QUALIDADE DE VIDA DA POPULACAO CARENTE, ATRAVEZ DAS ACOES A SEREM IMPLEMENTADAS.	1.237.895,20	291.828,65	1.529.723,85
10.301.004.1.016	AQUISIÇÃO DE VEICULO E AMBULÂNCIA	0,00	291.828,65	291.828,64
10.301.004.2.017	GERENCIAMENTO DO P. A. B. - PROGRAMA DE ATENCAO BASICA	314.233,48	0,00	314.233,48
10.301.004.2.018	GERENCIAMENTO DO P. S. F. - PROG. DA SAUDE DA FAMILIA	862.580,56	0,00	862.580,56
10.301.004.2.024	GERENCIAMENTO DA FARMACIA BASICA	37.042,03	0,00	37.042,03
10.301.004.2.052	GERENCIAMENTO DE NOVOS PROGRAS DO PAB	24.039,13	0,00	24.039,13
10.302.000.0.000	ASSISTÊNCIA HOSPITALAR E AMBULATORIAL	2.901.138,23	729.097,78	3.630.236,01
10.302.004.0.000	ELEVAR A QUALIDADE DE VIDA DA POPULACAO CARENTE, ATRAVEZ DAS ACOES A SEREM IMPLEMENTADAS.	2.901.138,23	729.097,78	3.630.236,01
10.302.004.1.012	CONSTRUÇÃO E AMPLIAÇÃO DE UNIDADE DE POSTOS DE SAÚDE	0,00	729.097,78	729.097,78
10.302.004.2.019	GERENCIAMENTO DO P A C S - PROGRAMA AGENTES COMUNITARIO DE SAUDE	655.388,95	0,00	655.388,95
10.302.004.2.021	GERENCIAMENTO DA SEC. MUNIC DE SAÚDE	2.208.707,22	0,00	2.208.707,22
10.302.004.2.022	MANUTENCAO DO CONSELHO MUNICIPAL DE SAUDE	37.042,06	0,00	37.042,06
10.304.000.0.000	VIGILÂNCIA SANITÁRIA	27.781,53	0,00	27.781,53
10.304.004.0.000	ELEVAR A QUALIDADE DE VIDA DA POPULACAO CARENTE, ATRAVEZ DAS ACOES A SEREM IMPLEMENTADAS.	27.781,53	0,00	27.781,53

Página 2 de 6



**PREFEITURA MUNICIPAL DE ARATUIPE**

Rua Dr. João Martins, 01  
Centro  
ARATUIPE - BA  
CNPJ: 13.796.073/0001-83

Anexo VII, da Lei Nº 4.320/64 - Orçamento 2018

Programa de Trabalho - Demonstrativo de Funções, Subfunções e Programas por Projetos e Atividades

Valores expressos em R\$

Código	Especificação	Atividade	Projeto	Total Fixado
10.304.004.2.025	GERENCIAMENTO DA VIGILANCIA SANITARIA	27.781,53	0,00	27.781,53
10.306.000.0.000	ALIMENTAÇÃO E NUTRIÇÃO	37.042,03	0,00	37.042,03
10.306.004.0.000	ELEVAR A QUALIDADE DE VIDA DA POPULACAO CARENTE, ATRAVEZ DAS ACOES A SEREM IMPLEMENTADAS.	37.042,03	0,00	37.042,03
10.306.004.2.020	GERENCIAMENTO DO PROGRAMA DE CARENCIA NUTRICIONAL - P.C.N.	37.042,03	0,00	37.042,03
11.000.000.0.000	TRABALHO	63.226,61	0,00	63.226,61
11.331.000.0.000	PROTEÇÃO E BENEFÍCIOS AO TRABALHADOR	41.007,93	0,00	41.007,93
11.331.002.0.000	AGILIZACAO DA ACAO ADMINISTRATIVA	41.007,93	0,00	41.007,93
11.331.002.2.008	CONTRIBUIÇÃO PARA PASEP	41.007,93	0,00	41.007,93
11.334.000.0.000	FOMENTO AO TRABALHO	22.218,68	0,00	22.218,68
11.334.004.0.000	ELEVAR A QUALIDADE DE VIDA DA POPULACAO CARENTE, ATRAVEZ DAS ACOES A SEREM IMPLEMENTADAS.	22.218,68	0,00	22.218,68
11.334.004.2.058	GERENCIAMENTO DO PROGRAMA PESCAR	22.218,68	0,00	22.218,68
12.000.000.0.000	EDUCAÇÃO	12.657.257,44	1.300.859,99	13.958.117,43
12.306.000.0.000	ALIMENTAÇÃO E NUTRIÇÃO	141.406,65	0,00	141.406,65
12.306.003.0.000	PROMOVER A MELHORIA CULTURAL DA POPULAÇÃO, PRINCIPALMENTE O ENSINO FUNDAMENTAL	141.406,65	0,00	141.406,65
12.306.003.2.012	GERENCIAMENTO DA MERENDA ESCOLAR	141.406,65	0,00	141.406,65
12.361.000.0.000	ENSINO FUNDAMENTAL	11.809.000,87	1.300.859,99	13.109.860,86
12.361.003.0.000	PROMOVER A MELHORIA CULTURAL DA POPULAÇÃO, PRINCIPALMENTE O ENSINO FUNDAMENTAL	11.635.245,37	1.300.859,99	12.936.105,36
12.361.003.1.004	CONSTRUÇÃO E AMPLIAÇÃO DE PRÉDIOS ESCOLARES	0,00	653.720,08	653.720,08
12.361.003.1.005	CONSTRUÇÃO E AMPLIAÇÃO DE PRÉDIOS ESCOLARES - RECURSOS DO FUNDEB 40%	0,00	311.094,61	311.094,61
12.361.003.1.006	AQUISIÇÃO DE DOIS VEICULOS - P/ TRANSPORTE ESCOLAR	0,00	258.271,65	258.271,65
12.361.003.1.007	AQUISIÇÃO DE UM VEICULO - RECURSOS DO FUNDEB 40%	0,00	77.773,66	77.773,66
12.361.003.2.009	GERENCIAMENTO DA SEC. DE EDUCAÇÃO - ENSINO BÁSICO	3.014.470,22	0,00	3.014.470,22
12.361.003.2.011	GERENCIAMENTO DO PROG. DINHEIRO DIRETO NA ESCOLA - PDDE	93.328,40	0,00	93.328,40
12.361.003.2.013	GERENCIAMENTO DOS RECURSOS DO FUNDEB 60%	4.739.678,11	0,00	4.739.678,11
12.361.003.2.014	GERENCIAMENTO DOS RECURSOS DO FUNDEB 40%	3.351.337,62	0,00	3.351.337,62
12.361.003.2.042	GERENCIAMENTO DO SALARIO EDUCACAO -QSE	255.627,88	0,00	255.627,88
12.361.003.2.044	GERENC. NACIONAL DO APOIO TRANSP. ESCOLAR - PNAT	92.605,10	0,00	92.605,10
12.361.003.2.065	CONSELHO MUNICIPAL DA EDUCAÇÃO	88.198,05	0,00	88.198,05



**PREFEITURA MUNICIPAL DE ARATUIPE**

Rua Dr. João Martins, 01  
Centro  
ARATUIPE - BA  
CNPJ: 13.796.073/0001-83

Anexo VII, da Lei Nº 4.320/64 - Orçamento 2018

Programa de Trabalho - Demonstrativo de Funções, Subfunções e Programas por Projetos e Atividades

Valores expressos em R\$

Código	Especificação	Atividade	Projeto	Total Fixado
12.361.004.0.000	ELEVAR A QUALIDADE DE VIDA DA POPULACAO CARENTE, ATRAVEZ DAS ACOES A SEREM IMPLEMENTADAS.	173.755,50	0,00	173.755,50
12.361.004.2.043	GERENC. PROG. EDUCACAO P/JOVENS E ADULTOS - EJA	37.042,04	0,00	37.042,04
12.361.004.2.051	GERENCIAMENTO DOS NOVOS PROGRAMAS	136.713,46	0,00	136.713,46
12.364.000.0.000	ENSINO SUPERIOR	110.878,62	0,00	110.878,62
12.364.003.0.000	PROMOVER A MELHORIA CULTURAL DA POPULACAO, PRINCIPALMENTE O ENSINO FUNDAMENTAL	110.878,62	0,00	110.878,62
12.364.003.2.045	GERENCIAMENTO DAS ACOES DO ENSINO SUPERIOR	110.878,62	0,00	110.878,62
12.365.000.0.000	EDUCACAO INFANTIL	595.971,30	0,00	595.971,30
12.365.003.0.000	PROMOVER A MELHORIA CULTURAL DA POPULACAO, PRINCIPALMENTE O ENSINO FUNDAMENTAL	381.480,17	0,00	381.480,17
12.365.003.2.053	GERENCIAMENTO DAS ACOES DO ENSINO INFANTIL	381.480,17	0,00	381.480,17
12.365.004.0.000	ELEVAR A QUALIDADE DE VIDA DA POPULACAO CARENTE, ATRAVEZ DAS ACOES A SEREM IMPLEMENTADAS.	214.491,12	0,00	214.491,12
12.365.004.2.010	SERVICO DE CONVIVENCIA E FORTALECIMENTO DE VINCULOS - SCFV	214.491,12	0,00	214.491,12
15.000.000.0.000	URBANISMO	1.469.496,93	192.983,41	1.662.480,34
15.451.000.0.000	INFRA-ESTRUTURA URBANA E RURAL	1.469.496,93	192.983,41	1.662.480,34
15.451.005.0.000	PROMOVER O BEM ESTAR DE TODA A POPULACAO, ATRAVES DE ACOES CONCRETAS E DE GRANDE ALCANCE SOCIAL	1.469.496,93	192.983,41	1.662.480,34
15.451.005.1.018	INFRA-ESTRUTURA URBANA E RURAL	0,00	192.983,41	192.983,41
15.451.005.2.034	GERENCIAMENTO DA SEC. DE INFRAESTRUTURA E OBRAS PÚBLICAS	1.297.729,60	0,00	1.297.729,60
15.451.005.2.047	GERENCIAMENTO RECURSO FUNDO ESPECIAL ROYALTIES	126.559,06	0,00	126.559,06
15.451.005.2.048	GERNC. DO RECURSO DO CIDE	45.208,28	0,00	45.208,28
16.000.000.0.000	HABITACAO	0,00	290.743,44	290.743,44
16.482.000.0.000	HABITACAO URBANA	0,00	290.743,44	290.743,44
16.482.005.0.000	PROMOVER O BEM ESTAR DE TODA A POPULACAO, ATRAVES DE ACOES CONCRETAS E DE GRANDE ALCANCE SOCIAL	0,00	290.743,44	290.743,44
16.482.005.1.023	CONSTRUCAO, AMPLIACAO E RECUPERACAO DE UNIDADES HABITACIONAIS	0,00	290.743,44	290.743,44
18.000.000.0.000	GESTAO AMBIENTAL	321.378,75	0,00	321.378,75
18.451.000.0.000	INFRA-ESTRUTURA URBANA E RURAL	196.683,80	0,00	196.683,80
18.451.005.0.000	PROMOVER O BEM ESTAR DE TODA A POPULACAO, ATRAVES DE ACOES CONCRETAS E DE GRANDE ALCANCE SOCIAL	196.683,80	0,00	196.683,80
18.451.005.2.068	GERENC. DA SECRETARIA DE MEIO AMBIENTE E DEFESA CIVIL	196.683,80	0,00	196.683,80
18.541.000.0.000	PRESERVAÇÃO E CONSERVAÇÃO AMBIENTAL	124.694,96	0,00	124.694,96

Página 4 de 6



**PREFEITURA MUNICIPAL DE ARATUIPE**

Rua Dr. João Martins, 01  
Centro  
ARATUIPE - BA  
CNPJ: 13.796.073/0001-83

Anexo VII, da Lei Nº 4.320/64 - Orçamento 2018

Programa de Trabalho - Demonstrativo de Funções, Subfunções e Programas por Projetos e Atividades

Valores expressos em R\$

Código	Especificação	Atividade	Projeto	Total Fixado
18.541.005.0.000	PROMOVER O BEM ESTAR DE TODA A POPULACAO, ATRAVES DE ACOES CONCRETAS E DE GRANDE ALCANCE SOCIAL	124.694,96	0,00	124.694,96
18.541.005.2.069	GERENC. DO FUNDO MUNICIPAL DE MEIO AMBIENTE	59.133,69	0,00	59.133,69
18.541.005.2.070	GERENC. DO CONSELHO MUNICIPAL DO MEIO AMBIENTE	65.561,26	0,00	65.561,26
20.000.000.0.000	AGRICULTURA	88.353,08	254.085,00	342.438,08
20.605.000.0.000	ABASTECIMENTO	0,00	124.437,85	124.437,85
20.605.005.0.000	PROMOVER O BEM ESTAR DE TODA A POPULACAO, ATRAVES DE ACOES CONCRETAS E DE GRANDE ALCANCE SOCIAL	0,00	124.437,85	124.437,85
20.605.005.1.029	CONSTRUCAO DE DUAS CASAS DE FARINHA COMUNITARIA	0,00	124.437,85	124.437,85
20.609.000.0.000	DEFESA AGROPECUARIA	88.353,08	37.042,04	125.395,12
20.609.004.0.000	ELEVAR A QUALIDADE DE VIDA DA POPULACAO CARENTE, ATRAVEZ DAS ACOES A SEREM IMPLEMENTADAS.	88.353,08	0,00	88.353,08
20.609.004.2.059	GERENCIAMENTO DA AGRICULTURA, PESCUARIA E PESCA	88.353,08	0,00	88.353,08
20.609.005.0.000	PROMOVER O BEM ESTAR DE TODA A POPULACAO, ATRAVES DE ACOES CONCRETAS E DE GRANDE ALCANCE SOCIAL	0,00	37.042,04	37.042,04
20.609.005.1.027	IMPLANTACAO DO PROJETOS DE HORTAS COMUNITARIA	0,00	37.042,04	37.042,04
20.691.000.0.000	PROMOÇÃO COMERCIAL	0,00	92.605,11	92.605,11
20.691.005.0.000	PROMOVER O BEM ESTAR DE TODA A POPULACAO, ATRAVES DE ACOES CONCRETAS E DE GRANDE ALCANCE SOCIAL	0,00	92.605,11	92.605,11
20.691.005.1.026	INCENTIVO A PRODUCAO AGRICOLA	0,00	55.563,07	55.563,07
20.691.005.1.028	INCENTIVO A PRODUCAO ANIMAL	0,00	37.042,04	37.042,04
22.000.000.0.000	INDUSTRIA	0,00	46.664,19	46.664,19
22.605.000.0.000	ABASTECIMENTO	0,00	46.664,19	46.664,19
22.605.005.0.000	PROMOVER O BEM ESTAR DE TODA A POPULACAO, ATRAVES DE ACOES CONCRETAS E DE GRANDE ALCANCE SOCIAL	0,00	46.664,19	46.664,19
22.605.005.1.030	IMPLANTACAO PARQUE INDUSTRIAL	0,00	46.664,19	46.664,19
24.000.000.0.000	COMUNICAÇÕES	56.562,66	0,00	56.562,66
24.722.000.0.000	TELECOMUNICAÇÕES	56.562,66	0,00	56.562,66
24.722.006.0.000	PRESERVAR A CULTURA LOCAL E SEUS CICLOS HISTORICOS, ASSEGURANDO A PRESERVACAO E VISITACAO PUBLICA	56.562,66	0,00	56.562,66
24.722.006.2.036	GERENCIAMENTO DE DIVULGAÇÃO DE ATOS OFICIAIS	56.562,66	0,00	56.562,66
26.000.000.0.000	TRANSPORTE	289.240,88	293.650,19	582.891,07
26.782.000.0.000	TRANSPORTE RODOVIÁRIO	289.240,88	293.650,19	582.891,07
26.782.005.0.000	PROMOVER O BEM ESTAR DE TODA A POPULACAO, ATRAVES DE ACOES	0,00	129.104,27	129.104,27

Página 5 de 6



**PREFEITURA MUNICIPAL DE ARATUIPE**

Rua Dr. João Martins, 01  
Centro  
ARATUIPE - BA  
CNPJ: 13.796.073/0001-83

**Anexo VII, da Lei Nº 4.320/64 - Orçamento 2018**

**Programa de Trabalho - Demonstrativo de Funções, Subfunções e Programas por Projetos e Atividades**

Valores expressos em R\$

Código	Especificação	Atividade	Projeto	Total Fixado
	CONCRETAS E DE GRANDE ALCANCE SOCIAL			
26.782.005.1.031	CONSTRUCAO E AMPLIACAO DE ESTRADAS VICINAIS	0,00	47.441,93	47.441,93
26.782.005.1.032	CONSTRUCAO DE PONTE E PONTILHOES	0,00	81.662,34	81.662,34
26.782.007.0.000	Desenvolver Ações relacionadas ao transporte, principalmente na conservação e preservação das estradas vicinais	289.240,88	164.545,92	453.786,80
26.782.007.1.033	CONSTRUÇÃO, AMPLIAÇÃO E CONSERVAÇÃO DE ESTRADAS VICINAIS	0,00	164.545,92	164.545,92
26.782.007.2.071	GERENC. DA SECRETARIA MUNICIPAL DE SERVIÇOS PÚBLICOS E TRANSPORTES	289.240,88	0,00	289.240,88
27.000.000.0.000	DESPORTO E LAZER	332.390,97	544.825,33	877.216,30
27.812.000.0.000	DESPORTO COMUNITÁRIO	332.390,97	544.825,33	877.216,30
27.812.003.0.000	PROMOVER A MELHORIA CULTURAL DA POPULAÇÃO, PRINCIPALMENTE O ENSINO FUNDAMENTAL	332.390,97	155.547,32	487.938,29
27.812.003.1.011	CONSTRUÇÃO UMA QUADRA POLIESPORTIVA	0,00	155.547,32	155.547,32
27.812.003.2.016	GRENC. DO DEPART. DE JUVENTUDE, CULTURA, ESPORTE E LAZER	332.390,97	0,00	332.390,97
27.812.005.0.000	PROMOVER O BEM ESTAR DE TODA A POPULACAO, ATRAVES DE ACOES CONCRETAS E DE GRANDE ALCANCE SOCIAL	0,00	389.278,02	389.278,02
27.812.005.1.010	CONSTRUÇÃO E AMPLIAÇÃO DE PRAÇAS ESPORTIVAS	0,00	389.278,02	389.278,02
	<b>Total</b>	<b>24.844.135,77</b>	<b>3.965.852,09</b>	<b>28.809.987,87</b>



**PREFEITURA MUNICIPAL DE ARATUIPE**

Rua Dr. João Martins, 01  
Centro  
ARATUIPE-BA  
CNPJ: 13.796.073/0001-83

**Orçamento 2018**  
**Despesa por Programa**

Valores expressos em R\$

Código	Especificação	Atividades	Projeto	Total
001	LEGISLATIVO FORTE E ATUANTE	966.823,32	21.114,11	987.937,43
002	AGILIZACAO DA AÇAO ADMINISTRATIVA	3.411.684,88	0,00	3.411.684,88
003	PROMOVER A MELHORIA CULTURAL DA POPULAÇÃO, PRINCIPALMENTE O ENSINO FUNDAMENTAL	12.601.401,78	1.456.407,31	14.057.809,09
004	ELEVAR A QUALIDADE DE VIDA DA POPULAÇÃO CARENTE, ATRAVEZ DAS ACOES A SEREM IMPLEMENTADAS.	5.272.734,85	1.020.926,43	6.293.661,28
005	PROMOVER O BEM ESTAR DE TODA A POPULAÇÃO, ATRAVES DE ACOES CONCRETAS E DE GRANDE ALCANCE SOCIAL	2.245.687,41	1.302.858,32	3.548.545,73
006	PRESERVAR A CULTURA LOCAL E SEUS CICLOS HISTORICOS, ASSEGURANDO A PRESERVAÇAO E VISITACAO PUBLICA	56.562,66	0,00	56.562,66
007	Desenvolver Ações relacionadas ao transporte, principalmente na conservação e preservação das estradas vicinais	289.240,88	164.545,92	453.786,80
<b>TOTAL</b>		<b>24.844.135,77</b>	<b>3.965.852,09</b>	<b>28.809.987,87</b>

**RESUMO**

<b>ORÇAMENTO FISCAL</b>	<b>19.615.407,59</b>	<b>2.944.925,67</b>	<b>22.560.333,25</b>
<b>ORÇAMENTO DA SEGURIDADE SOCIAL</b>	<b>5.228.728,19</b>	<b>1.020.926,43</b>	<b>6.249.654,61</b>
<b>ORÇAMENTO DE INVESTIMENTOS ESTATAIS</b>	<b>0,00</b>	<b>0,00</b>	<b>0,00</b>
<b>TOTAL DO RESUMO</b>	<b>24.844.135,77</b>	<b>3.965.852,09</b>	<b>28.809.987,87</b>



**PREFEITURA MUNICIPAL DE ARATUIPE**

Rua Dr. João Martins, 01  
Centro  
ARATUIPE-BA  
CNPJ: 13.796.073/0001-83

**Orçamento 2018**  
**Despesa por Função**

Valores expressos em R\$

Código	Especificação	Atividades	Projeto	Total
01	LEGISLATIVA	966.823,32	21.114,11	987.937,43
04	ADMINISTRAÇÃO	3.370.676,95	0,00	3.370.676,95
08	ASSISTÊNCIA SOCIAL	914.884,69	0,00	914.884,69
10	SAÚDE	4.313.843,50	1.020.926,43	5.334.769,93
11	TRABALHO	63.226,61	0,00	63.226,61
12	EDUCAÇÃO	12.657.257,44	1.300.859,99	13.958.117,43
15	URBANISMO	1.469.496,93	192.983,41	1.662.480,34
16	HABITAÇÃO	0,00	290.743,44	290.743,44
18	GESTÃO AMBIENTAL	321.378,75	0,00	321.378,75
20	AGRICULTURA	88.353,08	254.085,00	342.438,08
22	INDÚSTRIA	0,00	46.664,19	46.664,19
24	COMUNICAÇÕES	56.562,66	0,00	56.562,66
26	TRANSPORTE	289.240,88	293.650,19	582.891,07
27	DESPORTO E LAZER	332.390,97	544.825,33	877.216,30
<b>TOTAL</b>		<b>24.844.135,77</b>	<b>3.965.852,09</b>	<b>28.809.987,87</b>

**RESUMO**

<b>ORÇAMENTO FISCAL</b>	<b>19.615.407,59</b>	<b>2.944.925,67</b>	<b>22.560.333,25</b>
<b>ORÇAMENTO DA SEGURIDADE SOCIAL</b>	<b>5.228.728,19</b>	<b>1.020.926,43</b>	<b>6.249.654,61</b>
<b>ORÇAMENTO DE INVESTIMENTOS ESTATAIS</b>	<b>0,00</b>	<b>0,00</b>	<b>0,00</b>
<b>TOTAL DO RESUMO</b>	<b>24.844.135,77</b>	<b>3.965.852,09</b>	<b>28.809.987,87</b>



**PREFEITURA MUNICIPAL DE ARATUIPE**

Rua Dr. João Martins, 01  
Centro  
ARATUIPE - BA  
CNPJ: 13.796.073/0001-83

**Orçamento 2018**  
**ORÇAMENTO FISCAL**

Valores expressos em R\$

<b>Código</b>	<b>Especificação</b>	<b>Atividade</b>	<b>Projeto</b>	<b>Total Fixado</b>
01.000.000.0.000	LEGISLATIVA	966.823,32	21.114,11	987.937,43
01.031.000.0.000	AÇÃO LEGISLATIVA	966.823,32	21.114,11	987.937,43
01.031.001.0.000	LEGISLATIVO FORTE E ATUANTE	966.823,32	21.114,11	987.937,43
01.031.001.1.002	MODERNIZAÇÃO DOS SERVIÇOS DA CÂMARA		21.114,11	21.114,11
01.031.001.2.001	GERENCIAMENTO DO PLENARIO	519.559,48		519.559,48
01.031.001.2.002	GERENCIAMENTO DOS SERVICOS DA CAMARA	447.263,84		447.263,84
04.000.000.0.000	ADMINISTRAÇÃO	3.370.676,95		3.370.676,95
04.122.000.0.000	ADMINISTRAÇÃO GERAL	763.313,09		763.313,09
04.122.002.0.000	AGILIZACAO DA ACAO ADMINISTRATIVA	763.313,09		763.313,09
04.122.002.2.003	GERENCIAMENTO DO GABINETE DO PREFEITO	658.672,17		658.672,17
04.122.002.2.004	GERENCIAMENTO DA CONTROLADORIA GERAL	104.640,92		104.640,92
04.123.000.0.000	ADMINISTRAÇÃO FINANCEIRA	2.607.363,86		2.607.363,86
04.123.002.0.000	AGILIZACAO DA ACAO ADMINISTRATIVA	2.607.363,86		2.607.363,86
04.123.002.2.005	GERENCIAMENTO DA SEC. DE ADMINISTRACAO E PLANEJAMENTO	1.487.015,77		1.487.015,77
04.123.002.2.006	GERENCIAMENTO DA SECRETARIA DE FINANÇAS E FAZENDA	964.800,77		964.800,77
04.123.002.2.007	AMORTIZACAO DA DIVIDA	155.547,32		155.547,32
11.000.000.0.000	TRABALHO	63.226,61		63.226,61
11.331.000.0.000	PROTEÇÃO E BENEFÍCIOS AO TRABALHADOR	41.007,93		41.007,93
11.331.002.0.000	AGILIZACAO DA ACAO ADMINISTRATIVA	41.007,93		41.007,93
11.331.002.2.008	CONTRIBUIÇÃO PARA PASEP	41.007,93		41.007,93
11.334.000.0.000	FOMENTO AO TRABALHO	22.218,68		22.218,68
11.334.004.0.000	ELEVAR A QUALIDADE DE VIDA DA POPULACAO CARENTE, ATRAVEZ DAS ACOES A SEREM IMPLEMENTADAS.	22.218,68		22.218,68
11.334.004.2.058	GERENCIAMENTO DO PROGRAMA PESCAR	22.218,68		22.218,68
12.000.000.0.000	EDUCAÇÃO	12.657.257,44	1.300.859,99	13.958.117,43
12.306.000.0.000	ALIMENTAÇÃO E NUTRIÇÃO	141.406,65		141.406,65
12.306.003.0.000	PROMOVER A MELHORIA CULTURAL DA POPULAÇÃO, PRINCIPALMENTE O ENSINO FUNDAMENTAL	141.406,65		141.406,65
12.306.003.2.012	GERENCIAMENTO DA MERENDA ESCOLAR	141.406,65		141.406,65
12.361.000.0.000	ENSINO FUNDAMENTAL	11.809.000,87	1.300.859,99	13.109.860,86
12.361.003.0.000	PROMOVER A MELHORIA CULTURAL DA POPULAÇÃO, PRINCIPALMENTE O ENSINO FUNDAMENTAL	11.635.245,37	1.300.859,99	12.936.105,36
12.361.003.1.004	CONSTRUÇÃO E AMPLIAÇÃO DE PRÉDIOS ESCOLARES		653.720,08	653.720,08
12.361.003.1.005	CONSTRUÇÃO E AMPLIAÇÃO DE PRÉDIOS ESCOLARES - RECURSOS DO FUNDEF 40%		311.094,61	311.094,61
12.361.003.1.006	AQUISIÇÃO DE DOIS VEICULOS - P/ TRANSPORTE ESCOLAR		258.271,65	258.271,65
12.361.003.1.007	AQUISIÇÃO DE UM VEICULO - RECURSOS DO FUNDEB 40%		77.773,66	77.773,66
12.361.003.2.009	GERENCIMENTO DA SEC. DE EDUCAÇÃO - ENSINO BÁSICO	3.014.470,22		3.014.470,22
12.361.003.2.011	GERENCIAMENTO DO PROG. DINHEIRO DIRETO NA ESCOLA - PDDE	93.328,40		93.328,40





**PREFEITURA MUNICIPAL DE ARATUIPE**

Rua Dr. João Martins, 01  
Centro  
ARATUIPE - BA  
CNPJ: 13.796.073/0001-83

**Orçamento 2018**  
**ORÇAMENTO FISCAL**

Valores expressos em R\$

<b>Código</b>	<b>Especificação</b>	<b>Atividade</b>	<b>Projeto</b>	<b>Total Fixado</b>
12.361.003.2.013	GERENCIAMENTO DOS RECURSOS DO FUNDEB 60%	4.739.678,11		4.739.678,11
12.361.003.2.014	GERENCIAMENTO DOS RECURSOS DO FUNDEB 40%	3.351.337,62		3.351.337,62
12.361.003.2.042	GERENCIAMENTO DO SALARIO EDUCAÇÃO -QSE	255.627,88		255.627,88
12.361.003.2.044	GERENC. NACIONAL DO APOIO TRANSP. ESCOLAR - PNAT	92.605,10		92.605,10
12.361.003.2.065	CONSELHO MUNICIPAL DA EDUCAÇÃO	88.198,05		88.198,05
12.361.004.0.000	ELEVAR A QUALIDADE DE VIDA DA POPULACAO CARENTE, ATRAVEZ DAS ACOES A SEREM IMPLEMENTADAS.	173.755,50		173.755,50
12.361.004.2.043	GERENC. PROG. EDUCAÇÃO P/JOVENS E ADULTOS - EJA	37.042,04		37.042,04
12.361.004.2.051	GERENCIAMENTO DOS NOVOS PROGRAMAS	136.713,46		136.713,46
12.364.000.0.000	ENSINO SUPERIOR	110.878,62		110.878,62
12.364.003.0.000	PROMOVER A MELHORIA CULTURAL DA POPULAÇÃO, PRINCIPALMENTE O ENSINO FUNDAMENTAL	110.878,62		110.878,62
12.364.003.2.045	GERENCIAMENTO DAS AÇÕES DO ENSINO SUPERIOR	110.878,62		110.878,62
12.365.000.0.000	EDUCAÇÃO INFANTIL	595.971,30		595.971,30
12.365.003.0.000	PROMOVER A MELHORIA CULTURAL DA POPULAÇÃO, PRINCIPALMENTE O ENSINO FUNDAMENTAL	381.480,17		381.480,17
12.365.003.2.053	GERENCIAMENTO DAS AÇÕES DO ENSINO INFANTIL	381.480,17		381.480,17
12.365.004.0.000	ELEVAR A QUALIDADE DE VIDA DA POPULACAO CARENTE, ATRAVEZ DAS ACOES A SEREM IMPLEMENTADAS.	214.491,12		214.491,12
12.365.004.2.010	SERVIÇO DE CONVIVÊNCIA E FORTALECIMENTO DE VÍNCULOS - SCFV	214.491,12		214.491,12
15.000.000.0.000	URBANISMO	1.469.496,93	192.983,41	1.662.480,34
15.451.000.0.000	INFRA-ESTRUTURA URBANA E RURAL	1.469.496,93	192.983,41	1.662.480,34
15.451.005.0.000	PROMOVER O BEM ESTAR DE TODA A POPULACAO, ATRAVES DE ACOES CONCRETAS E DE GRANDE ALCANCE SOCIAL	1.469.496,93	192.983,41	1.662.480,34
15.451.005.1.018	INFRA ESTRUTURA URBANA E RURAL		192.983,41	192.983,41
15.451.005.2.034	GERENCIAMENTO DA SEC. DE INFRAESTRUTURA E OBRAS PÚBLICAS	1.297.729,60		1.297.729,60
15.451.005.2.047	GERENCIAMENTO RECURSO FUNDO ESPECIAL ROYALTIES	126.559,06		126.559,06
15.451.005.2.048	GERNC. DO RECURSO DO CIDE	45.208,28		45.208,28
16.000.000.0.000	HABITAÇÃO		290.743,44	290.743,44
16.482.000.0.000	HABITAÇÃO URBANA		290.743,44	290.743,44
16.482.005.0.000	PROMOVER O BEM ESTAR DE TODA A POPULACAO, ATRAVES DE ACOES CONCRETAS E DE GRANDE ALCANCE SOCIAL		290.743,44	290.743,44
16.482.005.1.023	CONSTRUÇÃO, AMPLIAÇÃO E RECUPERAÇÃO DE UNIDADES HABITACIONAIS		290.743,44	290.743,44
18.000.000.0.000	GESTÃO AMBIENTAL	321.378,75		321.378,75
18.451.000.0.000	INFRA-ESTRUTURA URBANA E RURAL	196.683,80		196.683,80
18.451.005.0.000	PROMOVER O BEM ESTAR DE TODA A POPULACAO, ATRAVES DE ACOES CONCRETAS E DE GRANDE ALCANCE SOCIAL	196.683,80		196.683,80
18.451.005.2.068	GERENC. DA SECRETARIA DE MEIO AMBIENTE E DEFESA CIVIL	196.683,80		196.683,80
18.541.000.0.000	PRESERVAÇÃO E CONSERVAÇÃO AMBIENTAL	124.694,96		124.694,96
18.541.005.0.000	PROMOVER O BEM ESTAR DE TODA A POPULACAO, ATRAVES	124.694,96		124.694,96

Página 2 de 4



**PREFEITURA MUNICIPAL DE ARATUIPE**

Rua Dr. João Martins, 01  
Centro  
ARATUIPE - BA  
CNPJ: 13.796.073/0001-83

**Orçamento 2018**  
**ORÇAMENTO FISCAL**

Valores expressos em R\$

<b>Código</b>	<b>Especificação</b>	<b>Atividade</b>	<b>Projeto</b>	<b>Total Fixado</b>
	DE ACOES CONCRETAS E DE GRANDE ALCANCE SOCIAL			
18.541.005.2.069	GERENC. DO FUNDO MUNICIPAL DE MEIO AMBIENTE	59.133,69		59.133,69
18.541.005.2.070	GERENC. DO CONSELHO MUNICIPAL DO MEIO AMBIENTE	65.561,26		65.561,26
20.000.000.0.000	AGRICULTURA	88.353,08	254.085,00	342.438,08
20.605.000.0.000	ABASTECIMENTO		124.437,85	124.437,85
20.605.005.0.000	PROMOVER O BEM ESTAR DE TODA A POPULACAO. ATRAVES DE ACOES CONCRETAS E DE GRANDE ALCANCE SOCIAL		124.437,85	124.437,85
20.605.005.1.029	CONSTRUCAO DE DUAS CASAS DE FARINHA COMUNITARIA		124.437,85	124.437,85
20.609.000.0.000	DEFESA AGROPECUARIA	88.353,08	37.042,04	125.395,12
20.609.004.0.000	ELEVAR A QUALIDADE DE VIDA DA POPULACAO CARENTE, ATRAVEZ DAS ACOES A SEREM IMPLEMENTADAS.	88.353,08		88.353,08
20.609.004.2.059	GERENCIAMENTO DA AGRICULTURA, PESCUARIA E PESCA	88.353,08		88.353,08
20.609.005.0.000	PROMOVER O BEM ESTAR DE TODA A POPULACAO, ATRAVES DE ACOES CONCRETAS E DE GRANDE ALCANCE SOCIAL		37.042,04	37.042,04
20.609.005.1.027	IMPLANTACAO DO PROJETOS DE HORTAS COMUNITARIA		37.042,04	37.042,04
20.691.000.0.000	PROMOÇÃO COMERCIAL		92.605,11	92.605,11
20.691.005.0.000	PROMOVER O BEM ESTAR DE TODA A POPULACAO, ATRAVES DE ACOES CONCRETAS E DE GRANDE ALCANCE SOCIAL		92.605,11	92.605,11
20.691.005.1.026	INCENTIVO A PRODUCAO AGRICULA		55.563,07	55.563,07
20.691.005.1.028	INCENTIVO A PRODUCAO ANIMAL		37.042,04	37.042,04
22.000.000.0.000	INDUSTRIA		46.664,19	46.664,19
22.605.000.0.000	ABASTECIMENTO		46.664,19	46.664,19
22.605.005.0.000	PROMOVER O BEM ESTAR DE TODA A POPULACAO, ATRAVES DE ACOES CONCRETAS E DE GRANDE ALCANCE SOCIAL		46.664,19	46.664,19
22.605.005.1.030	IMPLANTACAO PARQUE INDUSTRIAL		46.664,19	46.664,19
24.000.000.0.000	COMUNICAÇÕES	56.562,66		56.562,66
24.722.000.0.000	TELECOMUNICAÇÕES	56.562,66		56.562,66
24.722.006.0.000	PRESERVAR A CULTURA LOCAL E SEUS CICLOS HISTORICOS, ASSEGURANDO A PRESERVAÇÃO E VISITACAO PUBLICA	56.562,66		56.562,66
24.722.006.2.036	GERENCIAMENTO DE DIVULGAÇÃO DE ATOS OFICIAIS	56.562,66		56.562,66
26.000.000.0.000	TRANSPORTE	289.240,88	293.650,19	582.891,07
26.782.000.0.000	TRANSPORTE RODOVIÁRIO	289.240,88	293.650,19	582.891,07
26.782.005.0.000	PROMOVER O BEM ESTAR DE TODA A POPULACAO, ATRAVES DE ACOES CONCRETAS E DE GRANDE ALCANCE SOCIAL		129.104,27	129.104,27
26.782.005.1.031	CONSTRUCAO E AMPLIACAO DE ESTRADAS VICINAIS		47.441,93	47.441,93
26.782.005.1.032	CONSTRUCAO DE PONTE E PONTILHOES		81.662,34	81.662,34
26.782.007.0.000	Desenvolver Ações relacionadas ao transporte, principalmente na conservação e preservação das estradas vicinais	289.240,88	164.545,92	453.786,79
26.782.007.1.033	CONSTRUÇÃO, AMPLIAÇÃO E CONSERVAÇÃO DE ESTRADAS VICINAIS		164.545,92	164.545,92
26.782.007.2.071	GERENC. DA SECRETARIA MUNICIPAL DE SERVIÇOS PÚBLICOS E TRANSPORTES	289.240,88		289.240,88
27.000.000.0.000	DESPORTO E LAZER	332.390,97	544.825,33	877.216,31



**PREFEITURA MUNICIPAL DE ARATUIPE**

Rua Dr. João Martins, 01  
Centro  
ARATUIPE - BA  
CNPJ: 13.796.073/0001-83

Orçamento 2018  
**ORÇAMENTO FISCAL**

Valores expressos em R\$

<b>Código</b>	<b>Especificação</b>	<b>Atividade</b>	<b>Projeto</b>	<b>Total Fixado</b>
27.812.000.0.000	DESPORTO COMUNITÁRIO	332.390,97	544.825,33	877.216,31
27.812.003.0.000	PROMOVER A MELHORIA CULTURAL DA POPULAÇÃO, PRINCIPALMENTE O ENSINO FUNDAMENTAL	332.390,97	155.547,32	487.938,29
27.812.003.1.011	CONSTRUÇÃO UMA QUADRA POLIESPORTIVA		155.547,32	155.547,32
27.812.003.2.016	GRENC. DO DEPART. DE JUVENTUDE, CULTURA, ESPORTE E LAZER	332.390,97		332.390,97
27.812.005.0.000	PROMOVER O BEM ESTAR DE TODA A POPULACAO, ATRAVES DE ACOES CONCRETAS E DE GRANDE ALCANCE SOCIAL		389.278,02	389.278,02
27.812.005.1.010	CONSTRUÇÃO E AMPLIAÇÃO DE PRAÇAS ESPORTIVAS		389.278,02	389.278,02
	<b>Total:</b>	<b>19.615.407,59</b>	<b>2.944.925,67</b>	<b>22.560.333,25</b>



**PREFEITURA MUNICIPAL DE ARATUIPE**

Rua Dr. João Martins, 01  
Centro  
ARATUIPE - BA  
CNPJ: 13796073000183

**Orçamento 2018**

**ORÇAMENTO SEGURIDADE SOCIAL**

Valores expressos em R\$

<b>Código</b>	<b>Especificação</b>	<b>Atividade</b>	<b>Projeto</b>	<b>Total Fixado</b>
08.000.000.0.000	ASSISTÊNCIA SOCIAL	914.884,69		914.884,69
08.241.000.0.000	ASSISTÊNCIA AO IDOSO	35.931,45		35.931,45
08.241.004.0.000	ELEVAR A QUALIDADE DE VIDA DA POPULACAO CARENTE, ATRAVEZ DAS ACOES A SEREM IMPLEMENTADAS.	35.931,45		35.931,45
08.241.004.2.067	CONSELHO MUNICIPAL DO DIREITO DOS IDOSOS	35.931,45		35.931,45
08.243.000.0.000	ASSISTÊNCIA À CRIANÇA E AO ADOLESCENTE	458.692,35		458.692,35
08.243.004.0.000	ELEVAR A QUALIDADE DE VIDA DA POPULACAO CARENTE, ATRAVEZ DAS ACOES A SEREM IMPLEMENTADAS.	303.468,51		303.468,51
08.243.004.2.028	GERENCIAMENTO DA SEC. DE TRABALHO E AÇÃO SOCIAL	246.053,37		246.053,37
08.243.004.2.057	GERENCIAMENTO DAS CRECHES MUNICIPAIS	37.042,03		37.042,03
08.243.004.2.060	GEREC. DO FUNDO MUNIC DOS DIREITOS DA CRIANÇA E DO ADOLESCENTE	20.373,12		20.373,12
08.243.005.0.000	PROMOVER O BEM ESTAR DE TODA A POPULACAO, ATRAVES DE ACOES CONCRETAS E DE GRANDE ALCANCE SOCIAL	155.223,84		155.223,84
08.243.005.2.055	GERENCIAMENTO DO CONSELHO MUNICIPAL DE ASSISTÊNCIA SOCIAL	27.781,51		27.781,51
08.243.005.2.056	GERENCIMANTO DO CONSELHO TUTELAR	99.660,81		99.660,81
08.243.005.2.061	GERENCIAMENTO BOLSA FAMILIA - PSB	27.781,52		27.781,52
08.244.000.0.000	ASSISTÊNCIA COMUNITÁRIA	420.260,88		420.260,88
08.244.004.0.000	ELEVAR A QUALIDADE DE VIDA DA POPULACAO CARENTE, ATRAVEZ DAS ACOES A SEREM IMPLEMENTADAS.	120.673,00		120.673,00
08.244.004.2.046	GERENCIAMENTO DO RECURSO FIES	101.494,63		101.494,63
08.244.004.2.063	GERENCIAMENTO DOS BENEFÍCIOS EVENTUAIS	19.178,38		19.178,38
08.244.005.0.000	PROMOVER O BEM ESTAR DE TODA A POPULACAO, ATRAVES DE ACOES CONCRETAS E DE GRANDE ALCANCE SOCIAL	299.587,88		299.587,88
08.244.005.2.049	GERENC. DO PROG. DE PROTEÇÃO SOCIAL ESPECIAL	18.521,01		18.521,01
08.244.005.2.054	GERENC. INDICE DE GESTÃO DESCENTRALIZADA - IGD / SUAS	77.130,89		77.130,89
08.244.005.2.062	GERENCIAMENTO DO PROGRAMA CRAS / PAIF	93.328,39		93.328,39
08.244.005.2.066	GERENC. DE NOVOS PROGRAMAS DO FNAS / BPC NA ESCOLA	110.607,59		110.607,59
10.000.000.0.000	SAÚDE	4.313.843,50	1.020.926,43	5.334.769,93
10.244.000.0.000	ASSISTÊNCIA COMUNITÁRIA	109.986,51		109.986,51
10.244.004.0.000	ELEVAR A QUALIDADE DE VIDA DA POPULACAO CARENTE, ATRAVEZ DAS ACOES A SEREM IMPLEMENTADAS.	109.986,51		109.986,51
10.244.004.2.050	GERENCIAMENTO DA SAÚDE BUCAL	109.986,51		109.986,51
10.301.000.0.000	ATENÇÃO BÁSICA	1.237.895,20	291.828,65	1.529.723,85
10.301.004.0.000	ELEVAR A QUALIDADE DE VIDA DA POPULACAO CARENTE, ATRAVEZ DAS ACOES A SEREM IMPLEMENTADAS.	1.237.895,20	291.828,65	1.529.723,85
10.301.004.1.016	AQUISIÇÃO DE VEÍCULO E AMBULÂNCIA		291.828,65	291.828,65
10.301.004.2.017	GERENCIAMENTO DO P. A. B. - PROGRAMA DE ATENCAO BASICA	314.233,48		314.233,48

Página 1 de 2



**PREFEITURA MUNICIPAL DE ARATUIPE**

Rua Dr. João Martins, 01  
Centro  
ARATUIPE - BA  
CNPJ: 13796073000183

**Orçamento 2018**  
**ORÇAMENTO SEGURIDADE SOCIAL**

Valores expressos em R\$

<b>Código</b>	<b>Especificação</b>	<b>Atividade</b>	<b>Projeto</b>	<b>Total Fixado</b>
10.301.004.2.018	GERENCIAMENTO DO P. S. F. - PROG. DA SAUDE DA FAMILIA	862.580,56		862.580,56
10.301.004.2.024	GERENCIAMENTO DA FARMACIA BASICA	37.042,03		37.042,03
10.301.004.2.052	GERENCIAMENTO DE NOVOS PROGRAS DO PAB	24.039,13		24.039,13
10.302.000.0.000	ASSISTÊNCIA HOSPITALAR E AMBULATORIAL	2.901.138,23	729.097,78	3.630.236,01
10.302.004.0.000	ELEVAR A QUALIDADE DE VIDA DA POPULACAO CARENTE, ATRAVEZ DAS ACOES A SEREM IMPLEMENTADAS.	2.901.138,23	729.097,78	3.630.236,01
10.302.004.1.012	CONSTRUÇÃO E AMPLIAÇÃO DE UNIDADE DE POSTOS DE SAÚDE		729.097,78	729.097,78
10.302.004.2.019	GERENCIAMENTO DO P A C S - PROGRAMA AGENTES COMUNITARIO DE SAUDE	655.388,95		655.388,95
10.302.004.2.021	GERENCIAMENTO DA SEC. MUNIC DE SAÚDE	2.208.707,22		2.208.707,22
10.302.004.2.022	MANUTENCAO DO CONSELHO MUNICIPAL DE SAUDE	37.042,06		37.042,06
10.304.000.0.000	VIGILÂNCIA SANITÁRIA	27.781,53		27.781,53
10.304.004.0.000	ELEVAR A QUALIDADE DE VIDA DA POPULACAO CARENTE, ATRAVEZ DAS ACOES A SEREM IMPLEMENTADAS.	27.781,53		27.781,53
10.304.004.2.025	GERENCIAMENTO DA VIGILANCIA SANITARIA	27.781,53		27.781,53
10.306.000.0.000	ALIMENTAÇÃO E NUTRIÇÃO	37.042,03		37.042,03
10.306.004.0.000	ELEVAR A QUALIDADE DE VIDA DA POPULACAO CARENTE, ATRAVEZ DAS ACOES A SEREM IMPLEMENTADAS.	37.042,03		37.042,03
10.306.004.2.020	GERENCIMENTO DO PROGRAMA DE CARENCIA NUTRICIONAL - P.C.N.	37.042,03		37.042,03
	<b>Total:</b>	<b>5.228.728,19</b>	<b>1.020.926,43</b>	<b>6.249.654,61</b>