



Diário Oficial do **MUNICÍPIO**

Prefeitura Municipal de Aratuípe

1

Segunda-feira • 14 de Novembro de 2016 • Ano IV • Nº 919

Esta edição encontra-se no site: www.aratupe.ba.io.org.br em servidor certificado ICP-BRASIL

Prefeitura Municipal de Aratuípe publica:

- **Lei Nº 607/2016** - Estima a Receita e Fixa a Despesa do Município de Aratuípe para o Exercício Financeiro de 2017 e dá outras providências.

Se tá na Imprensa Oficial, todo mundo vê.



Gestor - Sandra Rita Lago Souza / Secretário - Governo / Editor - Ass. Comunicação
Rua Dr. João Martins, 01 - Centro - Aratuípe - Bahia

CERTIFICAÇÃO DIGITAL: PGQGZ0PSTKXNFBPMF1062A

Leis



LEI Nº 607 /2016

Estima a Receita e Fixa a Despesa do Município de Aratuípe para o Exercício Financeiro de 2017 e dá outras providências.

A **PREFEITA MUNICIPAL DE ARATUÍPE**, Estado da Bahia, no uso de suas atribuições, faço saber que a Câmara Municipal aprovou e eu sanciono a seguinte Lei:

CAPÍTULO I DA ESTIMATIVA DA RECEITA E DA DESPESA TOTAL

Art. 1º - Esta Lei Estima a Receita e Fixa a Despesa do Município de Aratuípe para o exercício financeiro de 2017, no montante de R\$ 26.861.365,59(Vinte e seis milhões, oitocentos e sessenta e um mil, trezentos e sessenta e cinco reais e cinqüenta e nove centavos) e fixa a despesa em igual valor compreendendo:

I – O Orçamento Fiscal, referente aos Poderes Legislativo e Executivo, seus Órgãos e Fundos da Administração Pública Municipal, no valor de R\$ 21.012.170,72 , (vinte e um milhões, doze mil, cento e setenta reais e setenta e dois centavos);

II – O Orçamento da Seguridade Social, abrangendo os Órgãos, Fundações e Fundos da Administração Pública Municipal, direta cujas ações sejam relativas à Saúde, a Previdência e a Assistência Social no valor de R\$ 5.849.194,87 (Cinco milhões, oitocentos e quarenta e nove mil, cento e noventa e quatro reais e oitenta e sete centavos) .

CAPÍTULO II SEÇÃO I DA ESTIMATIVA DA RECEITA

Art. 2º A Receita total estimada nos Orçamentos Fiscal e da Seguridade Social e discriminada na forma a seguir ,decorrerá da arrecadação de Tributos , Receita Patrimonial, Receita de Serviço , Transferências Constitucionais e Voluntárias e Outras Receitas Correntes e de Capital previstas na Legislação vigente



I - RECEITAS:

	<u>RECEITAS CORRENTES</u>	27.590.097,12
	<u>RECEITA DE CAPITAL</u>	1.688.771,53
(-)	Contas Redutoras	2.417.503,06
	T O T A L	26.861.365,59

**SEÇÃO II
DA FIXAÇÃO DA DESPESA**

Art. 3º A Despesa fixada nos Orçamentos Fiscal e de Seguridade Social são Distribuídas entre os órgãos Orçamentários , por Funções de Governo e por Categoria e Grupos de Natureza da despesa conforme discriminados a seguir.

II-DESPESAS:

3.1 - POR CATEGORIA ECONÔMICA

	DESPESAS CORRENTES	22.084.253,73
	DESPESAS DE CAPITAL	4.537.643,96
	RESERVA DE CONTINGÊNCIA	239.467,90
	T O T A L	26.861.365,59

3.2 - POR ORGÃO

3.2.1	<u>PODER LEGISLATIVO</u>	
01.01.000	Câmara Municipal	940.892,79
3.2.2	<u>PODER EXECUTIVO</u>	
02.01.000	Gabinete da Prefeita	627.306,83



02.01.001	Controladoria Interna	99.658,02
02.02.000	Sec. Municipal de Administração e Planejamento	1.167.642,31
02.02.001	Sec. Municipal de Finanças e Fazenda	1.106.053,35
02.03.000	Sec. Municipal da Educação	4.156.248,41
02.03.001	Sec. Municipal da Educação – FUNDEB	8.076.079,99
02.03.002	Sec. Municipal da Educação – FNDE	720.689,07
02.04.000	Sec. Municipal de Saúde	3.008.262,58
02.04.001	Sec Municipal de Saúde – PAB/SUS	1.969.613,54
02.05.000	Sec. Municipal de Infraestrutura e Obras Públicas	1.706.271,06
02.06.000	Sec. Municipal do Trabalho e Ação Social	1.361.658,49
02.07.000	Sec. Municipal de Agricultura, Pecuária e Pesca	347.292,15
02.08.000	Sec. Municipal da Juventude, Cultura, Esporte e Lazer	835.444,10
02.09.000	Sec. Municipal do Meio Ambiente e Defesa Civil	306.075,00
02.10.000	Sec. de Serviços Públicos e Transportes	432.177,90
	TOTAL	26.861.365,59

3.3 - POR FUNÇÕES DE GOVERNO:

01	Legislativa	940.892,79
04	Administração	2.907.736,14
08	Assistência Social	871.318,75
10	Saúde	4.977.876,12
11	Trabalho	60.215,82



12	Educação	13.122.016,61
15	Urbanismo	1.583.314,61
16	Habitação	276.898,51
18	Gestão Ambiental	306.075,00
20	Agricultura	326.131,50
22	Indústria	44.442,09
24	Comunicações	53.869,20
26	Transporte	555.134,35
27	Desporto e Lazer	835.444,10
	T O T A L	26.861.365,59

SEÇÃO III

DAS AUTORIZAÇÕES

Art. 4º - Fica a Chefe do Poder Executivo autorizado a:

I -Abrir Créditos Suplementares destinados a reforço de dotações Orçamentárias até o limite de 100 % (cem por cento) do presente Orçamento, com os recursos abaixo indicados:

a) Decorrentes de superávit financeiro, conforme o estabelecido no Art. 43, §1º, Inciso I e §2º da Lei 4.320/64, combinado com o Parágrafo Único, Art. 8º da Lei Complementar nº 101/00;

b) Proveniente do Excesso de Arrecadação, conforme estabelecido no Art. 43, §1º, Inciso II e Parágrafos 3º e 4º da Lei 4.320/64, considerando as fontes de recursos em atendimento ao parágrafo único, artigo 8º da lei Complementar 101/00.

c) Decorrentes de Anulação Parcial ou Total de Dotações, respeitando o limite de 100% (Cem por cento) do total do Orçamento aprovado por esta Lei , conforme o estabelecido no Art.43, §1º, Inciso III da Lei 4.320/64, e com base no Art. 167, Inciso



VI da Constituição Federal, através de: Transposições, Remanejamentos e Transferências;

CAPÍTULO III DAS DISPOSIÇÕES FINAIS

Art. 5º - Fica o Poder Executivo Municipal autorizado a realizar Operação de Crédito por antecipação de Receita, com a finalidade de manter o equilíbrio orçamentário – financeiro do Município, até o limite de 7% (sete por cento) da Receita Corrente Líquida prevista ou até o limite estabelecido na Legislação própria, conforme o disposto na Constituição Federal e Resolução vigente do Senado Federal.

Art 6º - As metas definidas na Lei de Diretrizes Orçamentárias, em obediência á Lei Complementar nº 101, de 04 de maio de 2.000, ficam reajustadas na conformidade dos quadros correspondentes, que integram os Demonstrativos Consolidados desta Lei.

Art. 7º- Esta Lei entra em vigor na data de sua publicação, ficando revogadas as disposições em contrário.

Gabinete da Prefeita Municipal de Aratuípe -Ba, em 08 de Novembro de 2016.

Sandra Rita Lago Souza
Prefeita Municipal



PREFEITURA MUNICIPAL DE ARATUIPE

Rua Dr. João Martins, 01
Centro
ARATUIPE - BA
CNPJ: 13.796.073/0001-83

Orçamento 2017

RECEITA E DESPESA POR FONTE DE RECURSO

Valores expressos em R\$

Codigo	Nome	Receita	%	Despesa	%
00	RECRUSOS ORDINARIOS - 00	6.951.210,65	25,88 %	6.951.210,65	25,88 %
01	Manutenção e Desenvolvimento do Ensino - MDE - 01	3.465.453,18	12,90 %	3.465.453,18	12,90 %
02	Rec. Imp. Transf. Saúde - 15% - 02	2.375.159,94	8,84 %	2.375.159,94	8,84 %
04	Recursos Salário Educação - QSE - 04	244.801,85	0,91 %	244.801,85	0,91 %
14	Recursos S U S - 14	1.969.613,54	7,33 %	1.969.613,54	7,33 %
15	Transf. de Recursos FNDE - 15	477.233,95	1,78 %	477.233,95	1,78 %
16	Recursos do C I D E - 16	44.402,23	0,17 %	44.402,23	0,17 %
18	Recursos do FUNDEB 60% - 18	4.513.979,15	16,80 %	4.513.979,15	16,80 %
19	Recursos FUNDEB 40% - 19	3.562.100,84	13,26 %	3.562.100,84	13,26 %
22	Transf. de Convênio Educação - 22	690.795,23	2,57 %	690.795,23	2,57 %
23	Transf. de Convênio Saúde - 23	633.102,64	2,36 %	633.102,64	2,36 %
24	Transf. de Convênios - Outros - 24	1.042.019,99	3,88 %	1.042.019,99	3,88 %
29	Transf. de Recursos FNAS - 29	671.604,95	2,50 %	671.604,95	2,50 %
30	Recursos de Transf. do FIES - 30	98.008,28	0,36 %	98.008,28	0,36 %
42	Recursos Fundo Especial e Royalties - 42	121.879,17	0,45 %	121.879,17	0,45 %
Totais		26.861.365,59	100,00 %	26.861.365,59	100,00 %



PREFEITURA MUNICIPAL DE ARATUIPE

Rua Dr. João Martins, 01
Centro
ARATUIPE - BA
CNPJ: 13.796.073/0001-83

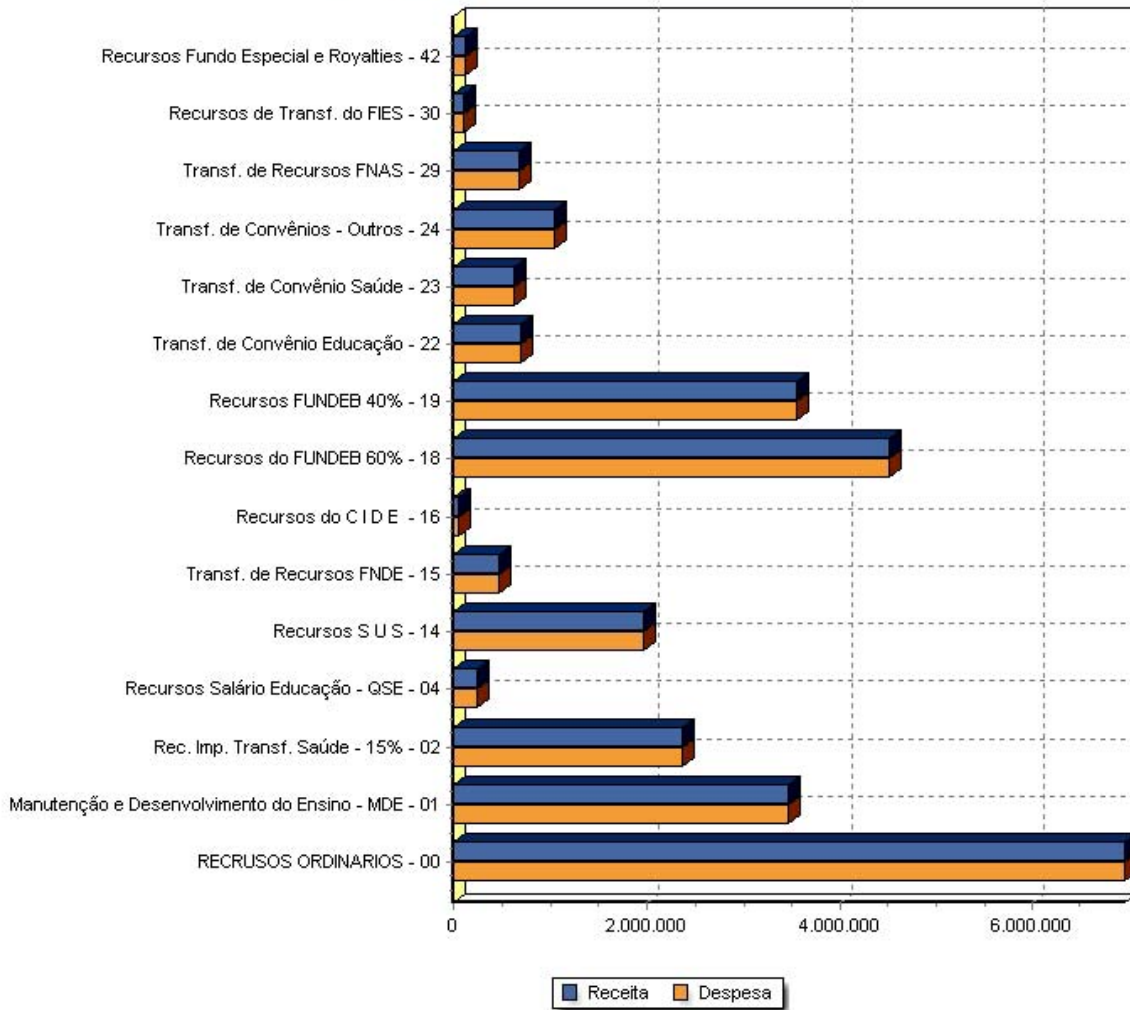
Orçamento 2017

RECEITA E DESPESA POR FONTE DE RECURSO

Valores expressos em R\$

Codigo	Nome	Receita	%	Despesa	%
--------	------	---------	---	---------	---

Despesa e Receita por Fonte de Recurso





PREFEITURA MUNICIPAL DE ARATUIPE

Rua Dr. João Martins, 01
Centro
ARATUIPE - BA
CNPJ: 13.796.073/0001-83

Orçamento
Sumário Geral - Receita / Despesa por Funções

Valores expressos em R\$

Receitas	Total	Despesas	Total
10 - RECEITAS CORRENTES	27.590.097,12	01 - LEGISLATIVA	940.892,79
11 - RECEITA TRIBUTARIA	1.254.502,91	04 - ADMINISTRAÇÃO	2.907.736,14
12 - RECEITA DE CONTRIBUIÇÕES	20.200,95	08 - ASSISTÊNCIA SOCIAL	871.318,75
13 - RECEITA PATRIMONIAL	285.282,61	10 - SAÚDE	4.977.876,12
16 - RECEITAS DE SERVIÇOS	27.340,71	11 - TRABALHO	60.215,82
17 - TRANSFERÊNCIAS CORRENTES	25.806.321,38	12 - EDUCAÇÃO	13.122.016,61
19 - OUTRAS RECEITAS CORRENTES	196.448,56	15 - URBANISMO	1.583.314,61
20 - RECEITAS DE CAPITAL	1.688.771,53	16 - HABITAÇÃO	276.898,51
22 - ALIENAÇÃO DE BENS	195.174,50	18 - GESTÃO AMBIENTAL	306.075,00
24 - TRANSFERÊNCIAS DE CAPITAL	1.440.524,76	20 - AGRICULTURA	326.131,50
25 - Outras Receitas de Capital	53.072,27	22 - INDÚSTRIA	44.442,09
90 - CONTA REDUTORA	(2.417.503,06)	24 - COMUNICAÇÕES	53.869,20
		26 - TRANSPORTE	555.134,35
TOTAL	26.861.365,59	27 - DESPORTO E LAZER	835.444,10
		TOTAL	26.861.365,59



PREFEITURA MUNICIPAL DE ARATUIPE

Rua Dr. João Martins, 01

Centro

ARATUIPE - BA

CNPJ: 13.796.073/0001-83

Anexo I, da Lei Nº 4.320/64 - Orçamento 2017

Demonstrativo de Receita e Despesa Segundo as Categorias Econômicas

Receita		Despesa	
RECEITAS CORRENTES	27.590.097,12	DESPESAS CORRENTES	22.084.253,73
RECEITA TRIBUTARIA	1.254.502,91	PESSOAL E ENCARGOS SOCIAIS	11.814.899,55
RECEITA DE CONTRIBUIÇÕES	20.200,95	DESPESAS CORRENTES - Juros e Enc. da	164.915,61
RECEITA PATRIMONIAL	285.282,61	OUTRAS DESPESAS CORRENTES	10.104.438,57
RECEITAS DE SERVIÇOS	27.340,71		
TRANSFERÊNCIAS CORRENTES	25.806.321,38		
OUTRAS RECEITAS CORRENTES	196.448,56		
Sub-total R\$:	27.590.097,12	Sub-total R\$:	22.084.253,73
RECEITAS DE CAPITAL	1.688.771,53	DESPESAS DE CAPITAL	4.537.643,96
OPERACOES DE CREDITO	0,00	INVESTIMENTOS	4.204.408,61
ALIENAÇÃO DE BENS	195.174,50	INVERSÕES FINANCEIRAS	0,00
TRANSFERÊNCIAS DE CAPITAL	1.440.524,76	AMORTIZAÇÃO DA DÍVIDA	333.235,35
Outras Receitas de Capital	53.072,27		
Sub-total R\$:	1.688.771,53	Sub-total R\$:	4.537.643,96
CONTA REDUTORA	-2.417.503,06	RESERVA CONTINGENCIA	239.467,90
Sub-total R\$:	-2.417.503,06	Sub-total R\$:	239.467,90
Total R\$:	26.861.365,59	Total R\$:	26.861.365,59



PREFEITURA MUNICIPAL DE ARATUIPE

Rua Dr. João Martins, 01
Centro
ARATUIPE - BA
CNPJ: 13.796.073/0001-83

**Anexo I - Orçamento 2017
Resumo Geral da Receita**

Valores expressos em R\$

Código	Especificação	Rubrica	Fonte	Categoria Econômica
1.0.0.0.00.00.00	RECEITAS CORRENTES			27.590.097,12
1.1.0.0.00.00.00	RECEITA TRIBUTARIA		1.254.502,91	
1.1.1.0.00.00.00	Impostos		606.250,08	
1.1.1.2.00.00.00	Imp. s/o Patrimônio e a Renda	309.969,48		
1.1.1.2.02.00.00	Imp. Predial e Territorial Urbano - IPTU	88.884,18		
1.1.1.2.02.01.00	Imp. Predial e Territorial Urbano - IPTU	88.884,18		
1.1.1.2.04.00.00	Imp. s/ a Renda e Proventos de Qualquer Natureza	171.902,85		
1.1.1.2.04.31.00	I. R. R. F. - Pessoa Física	86.624,79		
1.1.1.2.04.32.00	I.R.R.F. - Pessoa Jurídica	85.278,06		
1.1.1.2.08.00.00	Imp. s/Transmissão de Bens Imóveis	49.182,45		
1.1.1.3.00.00.00	Imp. s/a Produção e a Circulação	296.280,60		
1.1.1.3.05.00.00	Imp.s/Serviço de Qualquer Natureza - ISSQN	296.280,60		
1.1.2.0.00.00.00	Taxas		605.897,13	
1.1.2.1.00.00.00	Taxas p/Exercício Poder de Policia	531.270,36		
1.1.2.1.04.00.00	Outras Taxas	6.634,94		
1.1.2.1.25.00.00	Taxa de Localização e Funcionamento - TLF	175.074,90		
1.1.2.1.26.00.00	Taxa de Publicidade e Comercial	109.352,00		
1.1.2.1.29.00.00	Obras Particulares	35.652,95		
1.1.2.1.32.00.00	Taxa de Aprovação de Projetos de Const. Civil	59.082,05		
1.1.2.1.33.00.00	Taxa de Fiscalização Sanitária	35.652,95		
1.1.2.1.99.00.00	Outras Taxas Pelo Exercício Poder de Policia	109.820,57		
1.1.2.2.00.00.00	Taxas p/Pretação de Serviços	74.626,77		
1.1.2.2.12.00.00	Emolumento e Custa	35.632,60		
1.1.2.2.99.00.00	Taxa de Serviços Diversos	38.994,17		
1.1.3.0.00.00.00	Contribuição de Melhoria		42.355,70	
1.1.3.0.04.00.00	Contribuição de Melhoria p/ Pavimentação e Obras	42.355,70		
1.2.0.0.00.00.00	RECEITA DE CONTRIBUIÇÕES		20.200,95	
1.2.1.0.00.00.00	Contribuições Sociais		20.200,95	
1.2.1.0.99.00.00	Outras Contribuições	20.200,95		
1.3.0.0.00.00.00	RECEITA PATRIMONIAL		285.282,61	
1.3.1.0.00.00.00	Receitas Imobiliárias		17.031,92	
1.3.1.1.00.00.00	Aluguéis	17.031,92		
1.3.1.1.01.00.00	Aluguel de Imóveis Urbanos	10.308,80		
1.3.1.1.99.00.00	Outras Receitas de Aluguéis	6.723,12		
1.3.2.0.00.00.00	Receitas de Valores Mobiliários		263.806,48	
1.3.2.1.00.00.00	Juros de Títulos de Renda	3.110,91		
1.3.2.5.00.00.00	Remun. de Depósitos Bancários	260.695,57		
1.3.2.5.01.00.00	Remun. de Depósitos Bancários Vinculados	260.695,57		



PREFEITURA MUNICIPAL DE ARATUIPE

Rua Dr. João Martins, 01
Centro
ARATUIPE - BA
CNPJ: 13.796.073/0001-83

Anexo I - Orçamento 2017
Resumo Geral da Receita

Valores expressos em R\$

Código	Especificação	Rubrica	Fonte	Categoria Econômica
1.3.2.5.01.01.00	Remun. de Depósitos Bancários - Royalties	85.551,02		
1.3.2.5.01.02.00	Remun. de Depósitos Bancários - FUNDEB	8.159,74		
1.3.2.5.01.03.00	Remun. de Depósito Bancários - Fundo de Saúde	8.055,28		
1.3.2.5.01.04.00	Rec. Remun. Depósito Bancário Vinculado - QSE	7.777,37		
1.3.2.5.01.05.00	Receita de Remuneração de Dep. Bancário de Recurso	7.777,37		
1.3.2.5.01.06.00	Rec. de Rem. de Dep. Banc. de Recurso Vinc. Ações e	7.777,37		
1.3.2.5.01.07.00	Rec. Remun. Depósito Bancário Vinculado - CIDE	7.777,37		
1.3.2.5.01.08.00	Rec. Remun. Depósito Bancário Vinculado FUNDEB 60%	65.601,10		
1.3.2.5.01.09.00	Rec. de Remun. de Dep. Banc. de Rec. Vinc. - CIDE	7.777,37		
1.3.2.5.01.10.00	Rec. Remun. Dep. Bancário Vinc. CONVÊNIO EDUCAÇÃO	7.777,37		
1.3.2.5.01.11.00	Rec. Remun. Dep. Bancário Vinc. CONVÊNIO SAÚDE	7.777,37		
1.3.2.5.01.12.00	Rec. Remun. Dep. Bancário Vinc. CONVÊNIO OUTROS	7.777,37		
1.3.2.5.01.13.00	Rec. Remun. Depósito Bancário Vinculado - FNAS	7.777,37		
1.3.2.5.01.14.00	Rec. Remun. Depósito Bancário Vinculado - FIES	7.777,37		
1.3.2.5.01.15.00	Rec. Remun. Depósito Bancário Vinculado -ROYALTIES	7.777,36		
1.3.2.5.01.99.00	Remun. de Depósito Bancários - Outros	7.777,37		
1.3.9.0.00.00.00	Outras receitas Patrimoniais		4.444,21	
1.3.9.0.01.00.00	Outras Receitas	4.444,21		
1.6.0.0.00.00.00	RECEITAS DE SERVIÇOS		27.340,71	
1.6.0.0.05.00.00	Serviços de Saúde	27.340,71		
1.6.0.0.05.01.00	Serviços Hospitalares	10.308,80		
1.6.0.0.05.99.00	Outros Serviços de Saúde	17.031,91		
1.7.0.0.00.00.00	TRANSFERÊNCIAS CORRENTES		25.806.321,38	
1.7.2.0.00.00.00	Transferências Intergovernamentais		24.774.483,60	
1.7.2.1.00.00.00	TRANSFERÊNCIAS DA UNIÃO	14.857.819,93		
1.7.2.1.01.00.00	Participação na Receita da União	11.249.945,49		
1.7.2.1.01.02.01	Cota-Parte do FPM - 1%	568.487,91		
1.7.2.1.01.02.02	Cota Parte FPM	10.508.424,37		
1.7.2.1.01.04.00	Transferencia do Imposto Renda	108.996,19		
1.7.2.1.01.05.00	Transf.Imp.s/Prop.Territorial Rural	48.482,28		
1.7.2.1.01.08.00	SNA - SIMPLES NACIONAL	15.554,74		
1.7.2.1.09.00.00	Outras Transferências da União	275.729,63		
1.7.2.1.09.01.00	Transf. Financeira LC nº 87/96	74.070,15		
1.7.2.1.09.02.00	Compensação Financeira Extração Mineral -ROYALTIES	45.444,40		
1.7.2.1.09.03.00	Cota Parte do Fundo Especial - FEP	68.657,41		
1.7.2.1.09.09.00	Cota Parte C I D E	36.624,86		
1.7.2.1.09.99.00	Demais Transferências da União	50.932,81		
1.7.2.1.33.00.00	TRANSFERÊNCIAS DE RECURSOS DO SUS	1.961.836,17		



PREFEITURA MUNICIPAL DE ARATUIPE

Rua Dr. João Martins, 01
Centro
ARATUIPE - BA
CNPJ: 13.796.073/0001-83

**Anexo I - Orçamento 2017
Resumo Geral da Receita**

Valores expressos em R\$

Código	Especificação	Rubrica	Fonte	Categoria Econômica
1.7.2.1.33.01.00	Repasso do PAB - Piso de Atenção Básica	300.320,79		
1.7.2.1.33.02.00	PACS - Programa Agentes Comunitários de Saúde	624.179,94		
1.7.2.1.33.03.00	PSF - Programa de Saúde Família	821.505,30		
1.7.2.1.33.04.00	Repasso Farmacêutica Básica	35.278,13		
1.7.2.1.33.05.00	Ações Básicas Vigilância Sanitária	26.458,61		
1.7.2.1.33.07.00	Programa Saúde Bucal	103.698,21		
1.7.2.1.33.08.00	Repasso do Programa de Carença Nutricional - PCN	35.278,13		
1.7.2.1.33.10.00	Gerenciamento de Novos Programas do PAB	15.117,06		
1.7.2.1.34.00.00	TRANSFERÊNCIAS DO RECURSO DO F.N.A.S.	663.827,58		
1.7.2.1.34.01.00	Prog. Erradicação do Trabalho Infantil - PETI	160.185,83		
1.7.2.1.34.03.00	Outros Programas do FNAS	358.312,56		
1.7.2.1.34.04.00	Repasso do Prog. de Proteção Social Especial	17.639,07		
1.7.2.1.34.05.00	Repasso do Programa do IGD - Índice Gestão Descent	38.805,94		
1.7.2.1.34.06.00	Repasso dos Prgramas do - CRAS / PAIF	88.884,18		
1.7.2.1.35.00.00	TRANSFERÊNCIAS DE RECURSOS DO FNDE	706.481,06		
1.7.2.1.35.01.00	Prog. Nacional de Alimentação Escolar - PNAE	217.740,76		
1.7.2.1.35.02.00	Programa Dinheiro Direto na Escola - PDDE	88.884,18		
1.7.2.1.35.03.00	Programa de Apoio ao Transporte Escolar - PNATE	88.195,33		
1.7.2.1.35.04.00	Programa Salário Educação - QSE	237.024,48		
1.7.2.1.35.05.00	Repasso Educação Jovem e Adultos - EJA	35.278,13		
1.7.2.1.35.06.00	Outros Programas do FNDE	39.358,18		
1.7.2.2.00.00.00	TRANSFERÊNCIAS DOS ESTADOS	1.909.652,61		
1.7.2.2.01.00.00	Participação na Receita dos Estados	1.909.652,61		
1.7.2.2.01.01.00	Participação no ICMS	1.750.749,00		
1.7.2.2.01.02.00	Imp.s/a Prop.de Veículos Automotores - IPVA	21.547,68		
1.7.2.2.01.03.00	Cota-Parte do FIES	90.230,91		
1.7.2.2.01.04.00	Participação no IPI - Exportação	40.401,90		
1.7.2.2.01.99.00	Outras Transferências	6.723,12		
1.7.2.4.00.00.00	Transferências Multigovernamentais	8.007.011,06		
1.7.2.4.01.00.00	Transferências de Recursos do FUNDEB	4.452.687,59		
1.7.2.4.02.00.00	Transf. Recursos da Complement. do FUNDEB	3.554.323,47		
1.7.6.0.00.00.00	Transferências de Convênios		1.031.837,78	
1.7.6.1.01.01.00	Convênios - Ações de Saúde	329.044,67		
1.7.6.1.01.02.00	Convênios - Ações de Educação	312.667,11		
1.7.6.2.00.00.00	Convênios como o ESTADO	390.126,00		
1.7.6.2.02.00.00	Outros Convênios	390.126,00		
1.9.0.0.00.00.00	OUTRAS RECEITAS CORRENTES		196.448,56	
1.9.1.0.00.00.00	Multas e Juros		27.854,56	



PREFEITURA MUNICIPAL DE ARATUIPE

Rua Dr. João Martins, 01
Centro
ARATUIPE - BA
CNPJ: 13.796.073/0001-83

**Anexo I - Orçamento 2017
Resumo Geral da Receita**

Valores expressos em R\$

Código	Especificação	Rubrica	Fonte	Categoria Econômica
1.9.1.1.00.00.00	Multas e Juros de Mora dos Tributos	18.335,80		
1.9.1.1.99.01.00	Multa e Juros de Mora de Impostos	18.335,80		
1.9.1.8.00.00.00	Multas e Juros de Mora de Outras Receitas / TCM	9.518,76		
1.9.2.0.00.00.00	Indenizações e Restituições		16.955,90	
1.9.2.1.00.00.00	Indenizações	6.769,34		
1.9.2.1.99.00.00	Outras Indenizações	6.769,34		
1.9.2.2.00.00.00	Reestituições	10.186,56		
1.9.2.2.99.00.00	Outras Restituições	10.186,56		
1.9.3.0.00.00.00	Receitas da Dívida Ativa		36.809,63	
1.9.3.1.00.00.00	Receita de Dívida Ativa Tributária	33.549,94		
1.9.3.1.11.00.00	Receita Dívida Ativa sob IPTU	26.934,60		
1.9.3.1.12.00.00	Receita s/ Dívida Ativa ITBI	3.355,65		
1.9.3.1.13.00.00	Receita Dívida Ativa s/ ISS	3.259,69		
1.9.3.2.00.00.00	Dívida Ativa não Tributária	3.259,69		
1.9.3.2.99.00.00	Receita Dívida Ativa não Tributária	3.259,69		
1.9.9.0.00.00.00	Receitas Diversas		114.828,47	
1.9.9.0.01.00.00	Mercado e Feira Livre	6.942,01		
1.9.9.0.99.00.00	Outras Receitas	107.886,46		
2.0.0.0.00.00.00	RECEITAS DE CAPITAL			1.688.771,53
2.2.0.0.00.00.00	ALIENAÇÃO DE BENS		195.174,50	
2.2.1.0.00.00.00	Alienação de Bens Móveis		85.159,65	
2.2.1.0.01.00.00	Alienação de Bens Móveis	85.159,65		
2.2.2.0.00.00.00	Alienação de Bens Imóveis		110.014,85	
2.2.2.0.01.00.00	Alienação de Bens Imóveis	110.014,85		
2.4.0.0.00.00.00	TRANSFERÊNCIAS DE CAPITAL		1.440.524,76	
2.4.2.0.00.00.00	Transferências Intergovernamentais		136.499,91	
2.4.2.1.00.00.00	Transferência da União	136.499,91		
2.4.2.1.09.00.00	Outras Transferências da União	136.499,91		
2.4.2.1.09.99.00	Demais Transferências da União	136.499,91		
2.4.7.0.00.00.00	Transferências de Convênios		1.304.024,85	
2.4.7.1.00.00.00	Convênio com a UNIÃO	1.304.024,85		
2.4.7.1.01.00.00	Transferencia de Convênio - Educação	370.350,75		
2.4.7.1.02.00.00	Transferencia de Convênio - Saúde	296.280,60		
2.4.7.1.03.00.00	Transferencia de Convênio - Outros	637.393,50		
2.5.0.0.00.00.00	Outras Receitas de Capital		53.072,27	
2.5.9.0.00.00.00	Outras Receitas		53.072,27	
2.5.9.0.01.00.00	Receitas Diversas	53.072,27		
9.0.0.0.00.00.00	CONTA REDUTORA			-2.417.503,06



PREFEITURA MUNICIPAL DE ARATUIPE

Rua Dr. João Martins, 01
Centro
ARATUIPE - BA
CNPJ: 13.796.073/0001-83

Anexo I - Orçamento 2017
Resumo Geral da Receita

Valores expressos em R\$

<u>Código</u>	<u>Especificação</u>	<u>Rubrica</u>	<u>Fonte</u>	<u>Categoria Econômica</u>
9.7.2.1.01.02.00	Conta REIific - Fundeb- Port. STN 328/01 - FPM	-2.030.452,86		
9.7.2.1.09.01.00	conta retific. Fundeb- Port STN 328/01 ICMS Expo	-14.814,02		
9.7.2.2.00.00.00	Dedução da Rec. Resultante das Transf. do Estado	-372.236,18		
9.7.2.2.01.00.00	Dedução da Rec. Resultante da Part. na Rec. do Est	-372.236,18		
9.7.2.2.01.01.00	Conta Retific FUNDEB Port. STN 328/01 ICMS	-350.149,80		
9.7.2.2.01.04.00	Dedução para formação do IPI	-8.080,38		
9.7.2.2.01.06.00	DEDUÇÃO PARA A FORMAÇÃO FUNDEB- ITR	-9.696,46		
9.7.2.2.01.08.00	DEDUÇÃO PARA FORMAÇÃO FUNDEB IPVA	-4.309,54		
				Total: 26.861.365,59



PREFEITURA MUNICIPAL DE ARATUIPE

Rua Dr. João Martins, 01
Centro
ARATUIPE - BA
C.N.P.J.: 13.796.073/0001-83

Orçamento 2017
Demonstrativo da Receita Segundo sua Natureza e Fonte de Recurso

Valores expressos em R\$ (1,00)

Desdobramento	Fontes	Categoria Econômica	Conta	Fonte de Recurso
		27.590.097,12	1.0.0.0.00.00.00	RECEITAS CORRENTES
		1.254.502,91	1.1.0.0.00.00.00	RECEITA TRIBUTARIA
	606.250,08		1.1.1.0.00.00.00	Impostos
309.969,48			1.1.1.2.00.00.00	Imp. s/o Patrimônio e a Renda
88.884,18			1.1.1.2.02.00.00	Imp. Predial e Territorial Urbano - IPTU
88.884,18			1.1.1.2.02.01.00	Imp. Predial e Territorial Urbano - IPTU
53.330,51			1.1.1.2.02.01.00	00 Imp. Predial e Territorial Urbano - IPTU
22.221,05			1.1.1.2.02.01.00	01 Imp. Predial e Territorial Urbano - IPTU
13.332,63			1.1.1.2.02.01.00	02 Imp. Predial e Territorial Urbano - IPTU
171.902,85			1.1.1.2.04.00.00	Imp. s/ a Renda e Proventos de Qualquer Natureza
86.624,79			1.1.1.2.04.31.00	I. R. R. F. - Pessoa Física
51.974,87			1.1.1.2.04.31.00	00 I. R. R. F. - Pessoa Física
21.656,20			1.1.1.2.04.31.00	01 I. R. R. F. - Pessoa Física
12.993,72			1.1.1.2.04.31.00	02 I. R. R. F. - Pessoa Física
85.278,06			1.1.1.2.04.32.00	I.R.R.F. - Pessoa Jurídica
51.166,84			1.1.1.2.04.32.00	00 I.R.R.F. - Pessoa Jurídica
21.319,52			1.1.1.2.04.32.00	01 I.R.R.F. - Pessoa Jurídica
12.791,71			1.1.1.2.04.32.00	02 I.R.R.F. - Pessoa Jurídica
49.182,45			1.1.1.2.08.00.00	Imp. s/Transmissão de Bens Imóveis
49.182,45			1.1.1.2.08.00.00	00 Imp. s/Transmissão de Bens Imóveis
296.280,60			1.1.1.3.00.00.00	Imp. s/a Produção e a Circulação
296.280,60			1.1.1.3.05.00.00	Imp.s/Serviço de Qualquer Natureza - ISSQN
177.768,36			1.1.1.3.05.00.00	00 Imp.s/Serviço de Qualquer Natureza - ISSQN
74.070,15			1.1.1.3.05.00.00	01 Imp.s/Serviço de Qualquer Natureza - ISSQN
44.442,09			1.1.1.3.05.00.00	02 Imp.s/Serviço de Qualquer Natureza - ISSQN
	605.897,13		1.1.2.0.00.00.00	Taxas
531.270,36			1.1.2.1.00.00.00	Taxas p/Exercício Poder de Polícia
6.634,94			1.1.2.1.04.00.00	Outras Taxas



PREFEITURA MUNICIPAL DE ARATUIPE
Rua Dr. João Martins, 01
Centro
ARATUIPE - BA
C.N.P.J.: 13.796.073/0001-83

Orçamento 2017
Demonstrativo da Receita Segundo sua Natureza e Fonte de Recurso

Valores expressos em R\$ (1,00)

Desdobramento	Fontes	Categoria Econômica	Conta	Fonte de Recurso
6.634,94			1.1.2.1.04.00.00	00 Outras Taxas
175.074,90			1.1.2.1.25.00.00	Taxa de Localização e Funcionamento - TLF
105.044,94			1.1.2.1.25.00.00	00 Taxa de Localização e Funcionamento - TLF
43.768,73			1.1.2.1.25.00.00	01 Taxa de Localização e Funcionamento - TLF
26.261,24			1.1.2.1.25.00.00	02 Taxa de Localização e Funcionamento - TLF
109.352,00			1.1.2.1.26.00.00	Taxa de Publicidade e Comercial
93.561,57			1.1.2.1.26.00.00	00 Taxa de Publicidade e Comercial
9.469,88			1.1.2.1.26.00.00	01 Taxa de Publicidade e Comercial
6.320,55			1.1.2.1.26.00.00	02 Taxa de Publicidade e Comercial
35.652,95			1.1.2.1.29.00.00	Obras Particulares
17.826,48			1.1.2.1.29.00.00	00 Obras Particulares
10.695,89			1.1.2.1.29.00.00	01 Obras Particulares
7.130,59			1.1.2.1.29.00.00	02 Obras Particulares
59.082,05			1.1.2.1.32.00.00	Taxa de Aprovação de Projetos de Const. Civil
29.541,03			1.1.2.1.32.00.00	00 Taxa de Aprovação de Projetos de Const. Civil
17.724,62			1.1.2.1.32.00.00	01 Taxa de Aprovação de Projetos de Const. Civil
11.816,41			1.1.2.1.32.00.00	02 Taxa de Aprovação de Projetos de Const. Civil
35.652,95			1.1.2.1.33.00.00	Taxa de Fiscalização Sanitária
17.826,48			1.1.2.1.33.00.00	00 Taxa de Fiscalização Sanitária
10.695,89			1.1.2.1.33.00.00	01 Taxa de Fiscalização Sanitária
7.130,59			1.1.2.1.33.00.00	02 Taxa de Fiscalização Sanitária
109.820,57			1.1.2.1.99.00.00	Outras Taxas Pelo Exercício Poder de Polícia
109.820,57			1.1.2.1.99.00.00	00 Outras Taxas Pelo Exercício Poder de Polícia
74.626,77			1.1.2.2.00.00.00	Taxas p/Prestação de Serviços
35.632,60			1.1.2.2.12.00.00	Emolumento e Custa
35.632,60			1.1.2.2.12.00.00	00 Emolumento e Custa
38.994,17			1.1.2.2.99.00.00	Taxa de Serviços Diversos
38.994,17			1.1.2.2.99.00.00	00 Taxa de Serviços Diversos
	42.355,70		1.1.3.0.00.00.00	Contribuição de Melhoria



PREFEITURA MUNICIPAL DE ARATUIPE

Rua Dr. João Martins, 01
Centro
ARATUIPE - BA
C.N.P.J.: 13.796.073/0001-83

Orçamento 2017
Demonstrativo da Receita Segundo sua Natureza e Fonte de Recurso

Valores expressos em R\$ (1,00)

Desdobramento	Fontes	Categoria Econômica	Conta	Fonte de Recurso
42.355,70			1.1.3.0.04.00.00	Contribuição de Melhoria p/ Pavimentação e Obras
42.355,70			1.1.3.0.04.00.00	00 Contribuição de Melhoria p/ Pavimentação e Obras
		20.200,95	1.2.0.0.00.00.00	RECEITA DE CONTRIBUIÇÕES
	20.200,95		1.2.1.0.00.00.00	Contribuições Sociais
20.200,95			1.2.1.0.99.00.00	Outras Contribuições
12.120,57			1.2.1.0.99.00.00	00 Outras Contribuições
5.050,24			1.2.1.0.99.00.00	01 Outras Contribuições
3.030,14			1.2.1.0.99.00.00	02 Outras Contribuições
		285.282,61	1.3.0.0.00.00.00	RECEITA PATRIMONIAL
	17.031,92		1.3.1.0.00.00.00	Receitas Imobiliárias
17.031,92			1.3.1.1.00.00.00	Aluguéis
10.308,80			1.3.1.1.01.00.00	Aluguel de Imóveis Urbanos
10.308,80			1.3.1.1.01.00.00	00 Aluguel de Imóveis Urbanos
6.723,12			1.3.1.1.99.00.00	Outras Receitas de Aluguéis
6.723,12			1.3.1.1.99.00.00	00 Outras Receitas de Aluguéis
	263.806,48		1.3.2.0.00.00.00	Receitas de Valores Mobiliários
3.110,91			1.3.2.1.00.00.00	Juros de Títulos de Renda
3.110,91			1.3.2.1.00.00.00	00 Juros de Títulos de Renda
260.695,57			1.3.2.5.00.00.00	Remun. de Depósitos Bancários
260.695,57			1.3.2.5.01.00.00	Remun. de Depósitos Bancários Vinculados
85.551,02			1.3.2.5.01.01.00	Remun. de Depósitos Bancários - Royalties
85.551,02			1.3.2.5.01.01.00	00 Remun. de Depósitos Bancários - Royalties
8.159,74			1.3.2.5.01.02.00	Remun. de Depósitos Bancários - FUNDEB
8.159,74			1.3.2.5.01.02.00	01 Remun. de Depósitos Bancários - FUNDEB
8.055,28			1.3.2.5.01.03.00	Remun. de Depósito Bancários - Fundo de Saúde
8.055,28			1.3.2.5.01.03.00	02 Remun. de Depósito Bancários - Fundo de Saúde
7.777,37			1.3.2.5.01.04.00	Rec. Remun. Depósito Bancário Vinculado - QSE
7.777,37			1.3.2.5.01.04.00	04 Rec. Remun. Depósito Bancário Vinculado - QSE



PREFEITURA MUNICIPAL DE ARATUIPE
Rua Dr. João Martins, 01
Centro
ARATUIPE - BA
C.N.P.J.: 13.796.073/0001-83

Orçamento 2017
Demonstrativo da Receita Segundo sua Natureza e Fonte de Recurso

Valores expressos em R\$ (1,00)

Desdobramento	Fontes	Categoria Econômica	Conta	Fonte de Recurso
7.777,37			1.3.2.5.01.05.00	Receita de Remuneração de Dep. Bancário de Recurso
7.777,37			1.3.2.5.01.05.00	14 Receita de Remuneração de Dep. Bancário de Recurso
7.777,37			1.3.2.5.01.06.00	Rec. de Rem.de Dep. Banc. de Recurso Vinc. Ações e
7.777,37			1.3.2.5.01.06.00	15 Rec. de Rem.de Dep. Banc. de Recurso Vinc. Ações e
7.777,37			1.3.2.5.01.07.00	Rec. Remun. Depósito Bancário Vinculado - CIDE
7.777,37			1.3.2.5.01.07.00	16 Rec. Remun. Depósito Bancário Vinculado - CIDE
65.601,10			1.3.2.5.01.08.00	Rec. Remun. Depósito Bancário Vinculado FUNDEB 60%
65.601,10			1.3.2.5.01.08.00	18 Rec. Remun. Depósito Bancário Vinculado FUNDEB 60%
7.777,37			1.3.2.5.01.09.00	Rec. de Remun. de Dep. Banc. de Rec. Vinc.- CIDE
7.777,37			1.3.2.5.01.09.00	19 Rec. de Remun. de Dep. Banc. de Rec. Vinc.- CIDE
7.777,37			1.3.2.5.01.10.00	Rec. Remun. Dep. Bancário Vinc. CONVÊNIO EDUCAÇÃO
7.777,37			1.3.2.5.01.10.00	22 Rec. Remun. Dep. Bancário Vinc. CONVÊNIO
7.777,37			1.3.2.5.01.11.00	Rec. Remun. Dep. Bancário Vinc. CONVÊNIO SAÚDE
7.777,37			1.3.2.5.01.11.00	23 Rec. Remun. Dep. Bancário Vinc. CONVÊNIO SAÚDE
7.777,37			1.3.2.5.01.12.00	Rec. Remun. Dep Bancário Vinc. CONVÊNIO OUTROS
7.777,37			1.3.2.5.01.12.00	24 Rec. Remun. Dep Bancário Vinc. CONVÊNIO OUTROS
7.777,37			1.3.2.5.01.13.00	Rec. Remun. Depósito Bancário Vinculado - FNAS
7.777,37			1.3.2.5.01.13.00	29 Rec. Remun. Depósito Bancário Vinculado - FNAS
7.777,37			1.3.2.5.01.14.00	Rec. Remun. Depósito Bancário Vinculado - FIES
7.777,37			1.3.2.5.01.14.00	30 Rec. Remun. Depósito Bancário Vinculado - FIES
7.777,36			1.3.2.5.01.15.00	Rec. Remun. Depósito Bancário Vinculado -ROYALTIES
7.777,36			1.3.2.5.01.15.00	42 Rec. Remun. Depósito Bancário Vinculado -ROYALTIES
7.777,37			1.3.2.5.01.99.00	Remun. de Depósito Bancários - Outros
7.777,37			1.3.2.5.01.99.00	00 Remun. de Depósito Bancários - Outros
	4.444,21		1.3.9.0.00.00.00	Outras receitas Patrimoniais
4.444,21			1.3.9.0.00.00.00	Outras Receitas
4.444,21			1.3.9.0.01.00.00	00 Outras Receitas
		27.340,71	1.6.0.0.00.00.00	RECEITAS DE SERVIÇOS
27.340,71			1.6.0.0.05.00.00	Serviços de Saúde



PREFEITURA MUNICIPAL DE ARATUIPE

Rua Dr. João Martins, 01
Centro
ARATUIPE - BA
C.N.P.J.: 13.796.073/0001-83

Orçamento 2017
Demonstrativo da Receita Segundo sua Natureza e Fonte de Recurso

Valores expressos em R\$ (1,00)

Desdobramento	Fontes	Categoria Econômica	Conta	Fonte de Recurso
10.308,80			1.6.0.0.05.01.00	Serviços Hospitalares
10.308,80			1.6.0.0.05.01.00	00 Serviços Hospitalares
17.031,91			1.6.0.0.05.99.00	Outros Serviços de Saúde
17.031,91			1.6.0.0.05.99.00	00 Outros Serviços de Saúde
		25.806.321,38	1.7.0.0.00.00.00	TRANSFERÊNCIAS CORRENTES
	24.774.483,60		1.7.2.0.00.00.00	Transferências Intergovernamentais
14.857.819,93			1.7.2.1.00.00.00	TRANSFERÊNCIAS DA UNIÃO
11.249.945,49			1.7.2.1.01.00.00	Participação na Receita da União
568.487,91			1.7.2.1.01.02.01	Cota-Parte do FPM - 1%
568.487,91			1.7.2.1.01.02.01	00 Cota-Parte do FPM - 1%
10.508.424,37			1.7.2.1.01.02.02	Cota Parte FPM
5.925.700,50			1.7.2.1.01.02.02	00 Cota Parte FPM
2.693.309,17			1.7.2.1.01.02.02	01 Cota Parte FPM
1.889.414,70			1.7.2.1.01.02.02	02 Cota Parte FPM
108.996,19			1.7.2.1.01.04.00	Transferencia do Imposto Renda
108.996,19			1.7.2.1.01.04.00	00 Transferencia do Imposto Renda
48.482,28			1.7.2.1.01.05.00	Transf.Imp.s/Prop.Territorial Rural
29.089,37			1.7.2.1.01.05.00	00 Transf.Imp.s/Prop.Territorial Rural
12.120,57			1.7.2.1.01.05.00	01 Transf.Imp.s/Prop.Territorial Rural
7.272,34			1.7.2.1.01.05.00	02 Transf.Imp.s/Prop.Territorial Rural
15.554,74			1.7.2.1.01.08.00	SNA - SIMPLES NACIONAL
15.554,74			1.7.2.1.01.08.00	00 SNA - SIMPLES NACIONAL
275.729,63			1.7.2.1.09.00.00	Outras Transferências da União
74.070,15			1.7.2.1.09.01.00	Transf. Financeira LC nº 87/96
44.442,09			1.7.2.1.09.01.00	00 Transf. Financeira LC nº 87/96
18.517,54			1.7.2.1.09.01.00	01 Transf. Financeira LC nº 87/96
11.110,52			1.7.2.1.09.01.00	02 Transf. Financeira LC nº 87/96
45.444,40			1.7.2.1.09.02.00	Compensação Financeira Extração Mineral -ROYALTIES
45.444,40			1.7.2.1.09.02.00	42 Compensação Financeira Extração Mineral -ROYALTIES



PREFEITURA MUNICIPAL DE ARATUIPE
Rua Dr. João Martins, 01
Centro
ARATUIPE - BA
C.N.P.J.: 13.796.073/0001-83

Orçamento 2017
Demonstrativo da Receita Segundo sua Natureza e Fonte de Recurso

Valores expressos em R\$ (1,00)

Desdobramento	Fontes	Categoria Econômica	Conta	Fonte de Recurso
68.657,41			1.7.2.1.09.03.00	Cota Parte do Fundo Especial - FEP
68.657,41			1.7.2.1.09.03.00	42 Cota Parte do Fundo Especial - FEP
36.624,86			1.7.2.1.09.09.00	Cota Parte C I D E
36.624,86			1.7.2.1.09.09.00	16 Cota Parte C I D E
50.932,81			1.7.2.1.09.99.00	Demais Transferências da União
50.932,81			1.7.2.1.09.99.00	00 Demais Transferências da União
1.961.836,17			1.7.2.1.33.00.00	TRANSFERÊNCIAS DE RECURSOS DO SUS
300.320,79			1.7.2.1.33.01.00	Repasse do PAB - Piso de Atenção Básica
300.320,79			1.7.2.1.33.01.00	14 Repasse do PAB - Piso de Atenção Básica
624.179,94			1.7.2.1.33.02.00	PACS - Programa Agentes Comunitários de Saúde
624.179,94			1.7.2.1.33.02.00	14 PACS - Programa Agentes Comunitários de Saúde
821.505,30			1.7.2.1.33.03.00	PSF - Programa de Saúde Família
821.505,30			1.7.2.1.33.03.00	14 PSF - Programa de Saúde Família
35.278,13			1.7.2.1.33.04.00	Repasse Farmacêutica Básica
35.278,13			1.7.2.1.33.04.00	14 Repasse Farmacêutica Básica
26.458,61			1.7.2.1.33.05.00	Ações Básicas Vigilância Sanitária
26.458,61			1.7.2.1.33.05.00	14 Ações Básicas Vigilância Sanitária
103.698,21			1.7.2.1.33.07.00	Programa Saúde Bucal
103.698,21			1.7.2.1.33.07.00	14 Programa Saúde Bucal
35.278,13			1.7.2.1.33.08.00	Repasse do Programa de Carencia Nutricional - PCN
35.278,13			1.7.2.1.33.08.00	14 Repasse do Programa de Carencia Nutricional - PCN
15.117,06			1.7.2.1.33.10.00	Gerenciamento de Novos Programas do PAB
15.117,06			1.7.2.1.33.10.00	14 Gerenciamento de Novos Programas do PAB
663.827,58			1.7.2.1.34.00.00	TRANSFERENCIAS DO RECURSO DO F.N.A.S.
160.185,83			1.7.2.1.34.01.00	Prog. Erradicação do Trabalho Infantil - PETI
160.185,83			1.7.2.1.34.01.00	29 Prog. Erradicação do Trabalho Infantil - PETI
358.312,56			1.7.2.1.34.03.00	Outros Programas do FNAS
358.312,56			1.7.2.1.34.03.00	29 Outros Programas do FNAS
17.639,07			1.7.2.1.34.04.00	Repasse do Prog. de Proteção Social Especial



PREFEITURA MUNICIPAL DE ARATUIPE

Rua Dr. João Martins, 01
Centro
ARATUIPE - BA
C.N.P.J.: 13.796.073/0001-83

Orçamento 2017
Demonstrativo da Receita Segundo sua Natureza e Fonte de Recurso

Valores expressos em R\$ (1,00)

Desdobramento	Fontes	Categoria Econômica	Conta	Fonte de Recurso	
17.639,07			1.7.2.1.34.04.00	29	Repasse do Prog. de Proteção Social Especial
38.805,94			1.7.2.1.34.05.00		Repasse do Programa do IGD - Índice Gestão Descent
38.805,94			1.7.2.1.34.05.00	29	Repasse do Programa do IGD - Índice Gestão Descent
88.884,18			1.7.2.1.34.06.00		Repasse dos Prgramas do - CRAS / PAIF
88.884,18			1.7.2.1.34.06.00	29	Repasse dos Prgramas do - CRAS / PAIF
706.481,06			1.7.2.1.35.00.00		TRANSFERÊNCIAS DE RECURSOS DO FNDE
217.740,76			1.7.2.1.35.01.00		Prog. Nacional de Alimentação Escolar - PNAE
217.740,76			1.7.2.1.35.01.00	15	Prog. Nacional de Alimentação Escolar - PNAE
88.884,18			1.7.2.1.35.02.00		Programa Dinheiro Direto na Escola - PDDE
88.884,18			1.7.2.1.35.02.00	15	Programa Dinheiro Direto na Escola - PDDE
88.195,33			1.7.2.1.35.03.00		Programa de Apoio ao Transporte Escolar - PNATE
88.195,33			1.7.2.1.35.03.00	15	Programa de Apoio ao Transporte Escolar - PNATE
237.024,48			1.7.2.1.35.04.00		Programa Salário Educação - QSE
237.024,48			1.7.2.1.35.04.00	04	Programa Salário Educação - QSE
35.278,13			1.7.2.1.35.05.00		Repasse Educação Jovem e Adultos - EJA
35.278,13			1.7.2.1.35.05.00	15	Repasse Educação Jovem e Adultos - EJA
39.358,18			1.7.2.1.35.06.00		Outros Programas do FNDE
39.358,18			1.7.2.1.35.06.00	15	Outros Programas do FNDE
1.909.652,61			1.7.2.2.00.00.00		TRANSFERÊNCIAS DOS ESTADOS
1.909.652,61			1.7.2.2.01.00.00		Participação na Receita dos Estados
1.750.749,00			1.7.2.2.01.01.00		Participação no ICMS
980.419,44			1.7.2.2.01.01.00	00	Participação no ICMS
472.702,23			1.7.2.2.01.01.00	01	Participação no ICMS
297.627,33			1.7.2.2.01.01.00	02	Participação no ICMS
21.547,68			1.7.2.2.01.02.00		Imp.s/a Prop.de Veiculos Automotores - IPVA
12.928,61			1.7.2.2.01.02.00	00	Imp.s/a Prop.de Veiculos Automotores - IPVA
5.386,92			1.7.2.2.01.02.00	01	Imp.s/a Prop.de Veiculos Automotores - IPVA
3.232,15			1.7.2.2.01.02.00	02	Imp.s/a Prop.de Veiculos Automotores - IPVA
90.230,91			1.7.2.2.01.03.00		Cota-Parte do FIES



PREFEITURA MUNICIPAL DE ARATUIPE
Rua Dr. João Martins, 01
Centro
ARATUIPE - BA
C.N.P.J.: 13.796.073/0001-83

Orçamento 2017
Demonstrativo da Receita Segundo sua Natureza e Fonte de Recurso

Valores expressos em R\$ (1,00)

Desdobramento	Fontes	Categoria Econômica	Conta	Fonte de Recurso
90.230,91			1.7.2.2.01.03.00	30 Cota-Parte do FIES
40.401,90			1.7.2.2.01.04.00	Participação no IPI - Exportação
23.433,10			1.7.2.2.01.04.00	00 Participação no IPI - Exportação
10.504,49			1.7.2.2.01.04.00	01 Participação no IPI - Exportação
6.464,30			1.7.2.2.01.04.00	02 Participação no IPI - Exportação
6.723,12			1.7.2.2.01.99.00	Outras Transferências
6.723,12			1.7.2.2.01.99.00	24 Outras Transferências
8.007.011,06			1.7.2.4.00.00.00	Transferências Multigovernamentais
4.452.687,59			1.7.2.4.01.00.00	Transferências de Recursos do FUNDEB
4.452.687,59			1.7.2.4.01.00.00	18 Transferências de Recursos do FUNDEB
3.554.323,47			1.7.2.4.02.00.00	Transf. Recursos da Complement. do FUNDEB
3.554.323,47			1.7.2.4.02.00.00	19 Transf. Recursos da Complement. do FUNDEB
	1.031.837,78		1.7.6.0.00.00.00	Transferências de Convênios
329.044,67			1.7.6.1.01.01.00	Convênios - Ações de Saúde
329.044,67			1.7.6.1.01.01.00	23 Convênios - Ações de Saúde
312.667,11			1.7.6.1.01.02.00	Convênios - Ações da Educação
312.667,11			1.7.6.1.01.02.00	22 Convênios - Ações da Educação
390.126,00			1.7.6.2.00.00.00	Convênios como o ESTADO
390.126,00			1.7.6.2.02.00.00	Outros Convênios
390.126,00			1.7.6.2.02.00.00	24 Outros Convênios
		196.448,56	1.9.0.0.00.00.00	OUTRAS RECEITAS CORRENTES
	27.854,56		1.9.1.0.00.00.00	Multas e Juros
18.335,80			1.9.1.1.00.00.00	Multas e Juros de Mora dos Tributos
18.335,80			1.9.1.1.99.01.00	Multa e Juros de Mora de Impostos
18.335,80			1.9.1.1.99.01.00	00 Multa e Juros de Mora de Impostos
9.518,76			1.9.1.8.00.00.00	Multas e Juros de Mora de Outras Receitas / TCM
9.518,76			1.9.1.8.00.00.00	00 Multas e Juros de Mora de Outras Receitas / TCM
	16.955,90		1.9.2.0.00.00.00	Indenizações e Restituições
6.769,34			1.9.2.1.00.00.00	Indenizações



PREFEITURA MUNICIPAL DE ARATUIPE

Rua Dr. João Martins, 01
Centro
ARATUIPE - BA
C.N.P.J.: 13.796.073/0001-83

Orçamento 2017
Demonstrativo da Receita Segundo sua Natureza e Fonte de Recurso

Valores expressos em R\$ (1,00)

Desdobramento	Fontes	Categoria Econômica	Conta	Fonte de Recurso
6.769,34			1.9.2.1.99.00.00	Outras Indenizações
6.769,34			1.9.2.1.99.00.00	00 Outras Indenizações
10.186,56			1.9.2.2.00.00.00	Restituições
10.186,56			1.9.2.2.99.00.00	Outras Restituições
10.186,56			1.9.2.2.99.00.00	00 Outras Restituições
	36.809,63		1.9.3.0.00.00.00	Receitas da Dívida Ativa
33.549,94			1.9.3.1.00.00.00	Receita de Dívida Ativa Tributária
26.934,60			1.9.3.1.11.00.00	Receita Dívida Ativa sob IPTU
12.120,57			1.9.3.1.11.00.00	00 Receita Dívida Ativa sob IPTU
8.080,38			1.9.3.1.11.00.00	01 Receita Dívida Ativa sob IPTU
6.733,65			1.9.3.1.11.00.00	02 Receita Dívida Ativa sob IPTU
3.355,65			1.9.3.1.12.00.00	Receita s/ Dívida Ativa ITBI
3.355,65			1.9.3.1.12.00.00	00 Receita s/ Dívida Ativa ITBI
3.259,69			1.9.3.1.13.00.00	Receita Dívida Ativa s/ ISS
3.259,69			1.9.3.1.13.00.00	00 Receita Dívida Ativa s/ ISS
3.259,69			1.9.3.2.00.00.00	Dívida Ativa não Tributária
3.259,69			1.9.3.2.99.00.00	Receita Dívida Ativa não Tributária
3.259,69			1.9.3.2.99.00.00	00 Receita Dívida Ativa não Tributária
	114.828,47		1.9.9.0.00.00.00	Receitas Diversas
6.942,01			1.9.9.0.01.00.00	Mercado e Feira Livre
6.942,01			1.9.9.0.01.00.00	00 Mercado e Feira Livre
107.886,46			1.9.9.0.99.00.00	Outras Receitas
107.886,46			1.9.9.0.99.00.00	00 Outras Receitas
		1.688.771,53	2.0.0.0.00.00.00	RECEITAS DE CAPITAL
		195.174,50	2.2.0.0.00.00.00	ALIENAÇÃO DE BENS
	85.159,65		2.2.1.0.00.00.00	Alienação de Bens Móveis
85.159,65			2.2.1.0.01.00.00	Alienação de Bens Móveis
85.159,65			2.2.1.0.01.00.00	00 Alienação de Bens Móveis



PREFEITURA MUNICIPAL DE ARATUIPE
Rua Dr. João Martins, 01
Centro
ARATUIPE - BA
C.N.P.J.: 13.796.073/0001-83

Orçamento 2017
Demonstrativo da Receita Segundo sua Natureza e Fonte de Recurso

Valores expressos em R\$ (1,00)

Desdobramento	Fontes	Categoria Econômica	Conta	Fonte de Recurso
	110.014,85		2.2.2.0.00.00.00	Alienação de Bens Imóveis
110.014,85			2.2.2.0.01.00.00	Alienação de Bens Imóveis
110.014,85			2.2.2.0.01.00.00	00 Alienação de Bens Imóveis
		1.440.524,76	2.4.0.0.00.00.00	TRANSFERÊNCIAS DE CAPITAL
	136.499,91		2.4.2.0.00.00.00	Transferências Intergovernamentais
136.499,91			2.4.2.1.00.00.00	Transferência da União
136.499,91			2.4.2.1.09.00.00	Outras Transferências da União
136.499,91			2.4.2.1.09.99.00	Demais Transferências da União
136.499,91			2.4.2.1.09.99.00	00 Demais Transferências da União
	1.304.024,85		2.4.7.0.00.00.00	Transferências de Convênios
1.304.024,85			2.4.7.1.00.00.00	Convênio com a UNIÃO
370.350,75			2.4.7.1.01.00.00	Transferencia de Convênio - Educação
370.350,75			2.4.7.1.01.00.00	22 Transferencia de Convênio - Educação
296.280,60			2.4.7.1.02.00.00	Transferencia de Convênio - Saúde
296.280,60			2.4.7.1.02.00.00	23 Transferencia de Convênio - Saúde
637.393,50			2.4.7.1.03.00.00	Transferencia de Convênio - Outros
637.393,50			2.4.7.1.03.00.00	24 Transferencia de Convênio - Outros
		53.072,27	2.5.0.0.00.00.00	Outras Receitas de Capital
	53.072,27		2.5.9.0.00.00.00	Outras Receitas
53.072,27			2.5.9.0.01.00.00	Receitas Diversas
53.072,27			2.5.9.0.01.00.00	00 Receitas Diversas
		(2.417.503,06)	9.0.0.0.00.00.00	CONTA REDUTORA
(2.030.452,86)			9.7.2.1.01.02.00	Conta RElific - Fundeb- Port. STN 328/01 - FPM
(2.030.452,86)			9.7.2.1.01.02.00	00 Conta RElific - Fundeb- Port. STN 328/01 - FPM
(14.814,02)			9.7.2.1.09.01.00	conta retific. Fundeb- Port STN 328/01 ICMS Expo
(14.814,02)			9.7.2.1.09.01.00	00 conta retific. Fundeb- Port STN 328/01 ICMS Expo
(372.236,18)			9.7.2.2.00.00.00	Dedução da Rec. Resultante das Transf. do Estado
(372.236,18)			9.7.2.2.01.00.00	Dedução da Rec. Resultante da Part. na Rec. do Est



PREFEITURA MUNICIPAL DE ARATUIPE

Rua Dr. João Martins, 01
Centro
ARATUIPE - BA
C.N.P.J.: 13.796.073/0001-83

Orçamento 2017
Demonstrativo da Receita Segundo sua Natureza e Fonte de Recurso

Valores expressos em R\$ (1,00)

Desdobramento	Fontes	Categoria Econômica	Conta	Fonte de Recurso
(350.149,80)			9.7.2.2.01.01.00	Conta Retific FUNDEB Port. STN 328/01 ICMS
(350.149,80)			9.7.2.2.01.01.00	00 Conta Retific FUNDEB Port. STN 328/01 ICMS
(8.080,38)			9.7.2.2.01.04.00	Dedução para formação do IPI
(8.080,38)			9.7.2.2.01.04.00	00 Dedução para formação do IPI
(9.696,46)			9.7.2.2.01.06.00	DEDUÇÃO PARA A FORMAÇÃO FUNDEB- ITR
(9.696,46)			9.7.2.2.01.06.00	00 DEDUÇÃO PARA A FORMAÇÃO FUNDEB- ITR
(4.309,54)			9.7.2.2.01.08.00	DEDUÇÃO PARA FORMAÇÃO FUNDEB IPVA
(4.309,54)			9.7.2.2.01.08.00	18 DEDUÇÃO PARA FORMAÇÃO FUNDEB IPVA



PREFEITURA MUNICIPAL DE ARATUIPE

Rua Dr. João Martins, 01
Centro
ARATUIPE - BA
C.N.P.J.: 13.796.073/0001-83

Anexo XII, da Lei Orçamentária Anual - Orçamento 2017
Demonstrativo da Evolução da Receita nos últimos 3 anos e sua projeção para os dois anos seguintes

Demonstrativo da Evolução da Receita nos últimos 3 anos e sua

Código	Descrição	Fonte	Realizado	Realizado	Orçado	Orçado	Projeção	
			2014	2015	2016	2017	2018	2019
1.0.0.0.00.00	RECEITAS CORRENTES		26.326.655,48	29.413.546,05	78.348.983,73	27.590.097,12	27.590.097,12	27.590.097,12
1.1.0.0.00.00	RECEITA TRIBUTARIA		504.631,80	825.294,31	3.452.221,77	1.254.502,91	1.254.502,91	1.254.502,91
1.1.1.0.00.00	Impostos		493.595,12	819.921,26	1.588.422,08	606.250,08	606.250,08	606.250,08
1.1.1.2.00.00	Imp. s/o Patrimônio e a Renda		263.371,15	293.856,69	736.582,08	309.969,48	309.969,48	309.969,48
1.1.1.2.02.00	Imp. Predial e Territorial Urbano - IPTU		3.878,24	9.320,85	255.552,00	88.884,18	88.884,18	88.884,18
1.1.1.2.02.01.00	Imp. Predial e Territorial Urbano - IPTU		3.878,24	9.320,85	255.552,00	88.884,18	88.884,18	88.884,18
1.1.1.2.02.01.00	RECRUSOS ORDINARIOS - 00	00	2.326,94	5.592,51	153.331,20	53.330,51	88.884,18	53.330,51
1.1.1.2.02.01.00	Manutenção e Desenvolvimento do Ensino -	01	969,56	2.330,21	63.888,00	22.221,04	88.884,18	22.221,04
1.1.1.2.02.01.00	Rec. Imp. Transf. Saúde - 15% - 02	02	581,74	1.398,13	38.332,80	13.332,63	88.884,18	13.332,63
1.1.1.2.04.00.00	Imp. s/ a Renda e Proventos de Qualquer		241.804,91	247.266,84	384.240,00	171.902,85	171.902,85	171.902,85
1.1.1.2.04.31.00	I. R. R. F. - Pessoa Física		177.019,94	177.793,39	194.056,00	86.624,79	86.624,79	86.624,79
1.1.1.2.04.31.00	RECRUSOS ORDINARIOS - 00	00	105.538,12	106.504,51	116.433,60	51.974,87	86.624,79	51.974,87
1.1.1.2.04.31.00	Manutenção e Desenvolvimento do Ensino -	01	43.974,22	44.376,88	48.514,00	21.656,20	86.624,79	21.656,20
1.1.1.2.04.31.00	Rec. Imp. Transf. Saúde - 15% - 02	02	26.384,53	26.626,13	29.108,40	12.993,72	86.624,79	12.993,72
1.1.1.2.04.32.00	I.R.R.F. - Pessoa Jurídica		64.784,97	69.473,45	190.184,00	85.278,06	85.278,06	85.278,06
1.1.1.2.04.32.00	RECRUSOS ORDINARIOS - 00	00	38.171,98	40.349,05	114.110,40	51.166,84	85.278,06	51.166,84
1.1.1.2.04.32.00	Manutenção e Desenvolvimento do Ensino -	01	15.904,99	16.812,10	47.546,00	21.319,52	85.278,06	21.319,52
1.1.1.2.04.32.00	Rec. Imp. Transf. Saúde - 15% - 02	02	9.542,99	10.087,26	28.527,60	12.791,71	85.278,06	12.791,71
1.1.1.2.08.00.00	Imp. s/Transmissão de Bens Imóveis		17.688,00	37.269,00	96.790,08	49.182,45	49.182,45	49.182,45
1.1.1.2.08.00.00	RECRUSOS ORDINARIOS - 00	00	17.688,00	37.269,00	96.790,08	49.182,45	49.182,45	49.182,45
1.1.1.3.00.00.00	Imp. s/a Produção e a Circulação		230.223,97	526.064,57	851.840,00	296.280,60	296.280,60	296.280,60
1.1.1.3.05.00.00	Imp.s/Serviço de Qualquer Natureza - ISSQN		230.223,97	526.064,57	851.840,00	296.280,60	296.280,60	296.280,60
1.1.1.3.05.00.00	RECRUSOS ORDINARIOS - 00	00	134.346,07	311.174,08	511.104,00	177.768,36	296.280,60	177.768,36
1.1.1.3.05.00.00	Manutenção e Desenvolvimento do Ensino - MDE	01	55.977,53	129.655,87	212.960,00	74.070,15	296.280,60	74.070,15
1.1.1.3.05.00.00	Rec. Imp. Transf. Saúde - 15% - 02	02	33.586,52	77.793,52	127.776,00	44.442,09	296.280,60	44.442,09
1.1.2.0.00.00.00	Taxas		11.036,68	5.373,05	1.742.022,27	605.897,13	605.897,13	605.897,13
1.1.2.1.00.00.00	Taxas p/Exercício Poder de Polícia		8.879,82	4.157,85	1.527.461,94	531.270,36	531.270,36	531.270,36



PREFEITURA MUNICIPAL DE ARATUIPE

Rua Dr. João Martins, 01
Centro
ARATUIPE - BA
C.N.P.J.: 13.796.073/0001-83

Anexo XII, da Lei Orçamentária Anual - Orçamento 2017
Demonstrativo da Evolução da Receita nos últimos 3 anos e sua projeção para os dois anos seguintes

Demonstrativo da Evolução da Receita nos últimos 3 anos e sua

Código	Descrição	Fonte	Realizado	Realizado	Orçado	Orçado	Projeção	
			2014	2015	2016	2017	2018	2019
1.1.2.1.04.00.00	Outras Taxas		5.284,00	618,40	19.076,20	6.634,94	6.634,94	6.634,94
1.1.2.1.04.00.00	RECRUSOS ORDINARIOS - 00	00	5.284,00	618,40	19.076,20	6.634,94	6.634,94	6.634,94
1.1.2.1.25.00.00	Taxa de Localização e Funcionamento - TLF		3.395,82	3.539,45	503.360,00	175.074,90	175.074,90	175.074,90
1.1.2.1.25.00.00	RECRUSOS ORDINARIOS - 00	00	2.037,49	2.123,67	302.016,00	105.044,94	175.074,90	105.044,94
1.1.2.1.25.00.00	Manutenção e Desenvolvimento do Ensino - MDE	01	848,96	884,86	125.840,00	43.768,72	175.074,90	43.768,72
1.1.2.1.25.00.00	Rec. Imp. Transf. Saúde - 15% - 02	02	509,37	530,92	75.504,00	26.261,24	175.074,90	26.261,24
1.1.2.1.26.00.00	Taxa de Publicidade e Comercial		0,00	0,00	314.399,28	109.352,00	109.352,00	109.352,00
1.1.2.1.26.00.00	RECRUSOS ORDINARIOS - 00	00	0,00	0,00	269.000,02	93.561,57	109.352,00	93.561,57
1.1.2.1.26.00.00	Manutenção e Desenvolvimento do Ensino - MDE	01	0,00	0,00	27.226,98	9.469,88	109.352,00	9.469,88
1.1.2.1.26.00.00	Rec. Imp. Transf. Saúde - 15% - 02	02	0,00	0,00	18.172,28	6.320,55	109.352,00	6.320,55
1.1.2.1.29.00.00	Obras Particulares		0,00	0,00	102.506,24	35.652,95	35.652,95	35.652,95
1.1.2.1.29.00.00	RECRUSOS ORDINARIOS - 00	00	0,00	0,00	51.253,12	17.826,48	35.652,95	17.826,48
1.1.2.1.29.00.00	Manutenção e Desenvolvimento do Ensino - MDE	01	0,00	0,00	30.751,87	10.695,88	35.652,95	10.695,88
1.1.2.1.29.00.00	Rec. Imp. Transf. Saúde - 15% - 02	02	0,00	0,00	20.501,25	7.130,59	35.652,95	7.130,59
1.1.2.1.32.00.00	Taxa de Aprovação de Projetos de Const. Civil		0,00	0,00	169.867,51	59.082,05	59.082,05	59.082,05
1.1.2.1.32.00.00	RECRUSOS ORDINARIOS - 00	00	0,00	0,00	84.933,76	29.541,02	59.082,05	29.541,02
1.1.2.1.32.00.00	Manutenção e Desenvolvimento do Ensino - MDE	01	0,00	0,00	50.960,25	17.724,62	59.082,05	17.724,62
1.1.2.1.32.00.00	Rec. Imp. Transf. Saúde - 15% - 02	02	0,00	0,00	33.973,50	11.816,41	59.082,05	11.816,41
1.1.2.1.33.00.00	Taxa de Fiscalização Sanitária		0,00	0,00	102.506,24	35.652,95	35.652,95	35.652,95
1.1.2.1.33.00.00	RECRUSOS ORDINARIOS - 00	00	0,00	0,00	51.253,12	17.826,48	35.652,95	17.826,48
1.1.2.1.33.00.00	Manutenção e Desenvolvimento do Ensino - MDE	01	0,00	0,00	30.751,87	10.695,88	35.652,95	10.695,88
1.1.2.1.33.00.00	Rec. Imp. Transf. Saúde - 15% - 02	02	0,00	0,00	20.501,25	7.130,59	35.652,95	7.130,59
1.1.2.1.99.00.00	Outras Taxas Pelo Exercício Poder de Polícia		200,00	0,00	315.746,47	109.820,57	109.820,57	109.820,57
1.1.2.1.99.00.00	RECRUSOS ORDINARIOS - 00	00	200,00	0,00	315.746,47	109.820,57	109.820,57	109.820,57
1.1.2.2.00.00.00	Taxas p/Prestação de Serviços		2.156,86	1.215,20	214.560,33	74.626,77	74.626,77	74.626,77
1.1.2.2.12.00.00	Emolumento e Custa		0,00	0,00	102.447,72	35.632,60	35.632,60	35.632,60
1.1.2.2.12.00.00	RECRUSOS ORDINARIOS - 00	00	0,00	0,00	102.447,72	35.632,60	35.632,60	35.632,60



PREFEITURA MUNICIPAL DE ARATUIPE

Rua Dr. João Martins, 01
Centro
ARATUIPE - BA
C.N.P.J.: 13.796.073/0001-83

Anexo XII, da Lei Orçamentária Anual - Orçamento 2017
Demonstrativo da Evolução da Receita nos últimos 3 anos e sua projeção para os dois anos seguintes

Demonstrativo da Evolução da Receita nos últimos 3 anos e sua

Código	Descrição	Fonte	Realizado	Realizado	Orçado	Orçado	Projeção	
			2014	2015	2016	2017	2018	2019
1.1.2.2.99.00.00	Taxa de Serviços Diversos		2.156,86	1.215,20	112.112,61	38.994,17	38.994,17	38.994,17
1.1.2.2.99.00.00	RECRUSOS ORDINARIOS - 00	00	2.156,86	1.215,20	112.112,61	38.994,17	38.994,17	38.994,17
1.1.3.0.00.00.00	Contribuição de Melhoria		0,00	0,00	121.777,42	42.355,70	42.355,70	42.355,70
1.1.3.0.04.00.00	Contribuição de Melhoria p/ Pavimentação e Obras		0,00	0,00	121.777,42	42.355,70	42.355,70	42.355,70
1.1.3.0.04.00.00	RECRUSOS ORDINARIOS - 00	00	0,00	0,00	121.777,42	42.355,70	42.355,70	42.355,70
1.2.0.0.00.00.00	RECEITA DE CONTRIBUIÇÕES		0,00	0,00	58.080,00	20.200,95	20.200,95	20.200,95
1.2.1.0.00.00.00	Contribuições Sociais		0,00	0,00	58.080,00	20.200,95	20.200,95	20.200,95
1.2.1.0.99.00.00	Outras Contribuições		0,00	0,00	58.080,00	20.200,95	20.200,95	20.200,95
1.2.1.0.99.00.00	RECRUSOS ORDINARIOS - 00	00	0,00	0,00	34.848,00	12.120,57	20.200,95	12.120,57
1.2.1.0.99.00.00	Manutenção e Desenvolvimento do Ensino - MDE	01	0,00	0,00	14.520,00	5.050,24	20.200,95	5.050,24
1.2.1.0.99.00.00	Rec. Imp. Transf. Saúde - 15% - 02	02	0,00	0,00	8.712,00	3.030,14	20.200,95	3.030,14
1.3.0.0.00.00.00	RECEITA PATRIMONIAL		210.785,88	269.757,72	820.219,56	285.282,61	285.282,61	285.282,61
1.3.1.0.00.00.00	Receitas Imobiliárias		0,00	0,00	48.968,69	17.031,92	17.031,92	17.031,92
1.3.1.1.00.00.00	Aluguéis		0,00	0,00	48.968,69	17.031,92	17.031,92	17.031,92
1.3.1.1.01.00.00	Aluguel de Imóveis Urbanos		0,00	0,00	29.638,96	10.308,80	10.308,80	10.308,80
1.3.1.1.01.00.00	RECRUSOS ORDINARIOS - 00	00	0,00	0,00	29.638,96	10.308,80	10.308,80	10.308,80
1.3.1.1.99.00.00	Outras Receitas de Aluguéis		0,00	0,00	19.329,73	6.723,12	6.723,12	6.723,12
1.3.1.1.99.00.00	RECRUSOS ORDINARIOS - 00	00	0,00	0,00	19.329,73	6.723,12	6.723,12	6.723,12
1.3.2.0.00.00.00	Receitas de Valores Mobiliários		210.785,88	269.757,72	758.473,27	263.806,48	263.806,48	263.806,48
1.3.2.1.00.00.00	Juros de Títulos de Renda		27,18	133,81	8.944,25	3.110,91	3.110,91	3.110,91
1.3.2.1.00.00.00	RECRUSOS ORDINARIOS - 00	00	27,18	133,81	8.944,25	3.110,91	3.110,91	3.110,91
1.3.2.5.00.00.00	Remun. de Depósitos Bancários		210.758,70	269.623,91	749.529,02	260.695,57	260.695,57	260.695,57
1.3.2.5.01.00.00	Remun. de Depósitos Bancários Vinculados		210.758,70	269.623,91	749.529,02	260.695,57	260.695,57	260.695,57
1.3.2.5.01.01.00	Remun. de Depósitos Bancários - Royalties		78,20	18,81	245.968,80	85.551,02	85.551,02	85.551,02
1.3.2.5.01.01.00	RECRUSOS ORDINARIOS - 00	00	78,20	18,81	245.968,80	85.551,02	85.551,02	85.551,02
1.3.2.5.01.02.00	Remun. de Depósitos Bancários - FUNDEB		0,00	0,00	23.460,15	8.159,74	8.159,74	8.159,74
1.3.2.5.01.02.00	Manutenção e Desenvolvimento do Ensino -	01	0,00	0,00	23.460,15	8.159,74	8.159,74	8.159,74

Página 3 de 11



PREFEITURA MUNICIPAL DE ARATUIPE

Rua Dr. João Martins, 01
Centro
ARATUIPE - BA
C.N.P.J.: 13.796.073/0001-83

Anexo XII, da Lei Orçamentária Anual - Orçamento 2017
Demonstrativo da Evolução da Receita nos últimos 3 anos e sua projeção para os dois anos seguintes

Demonstrativo da Evolução da Receita nos últimos 3 anos e sua

Código	Descrição	Fonte	Realizado		Orçado		Projeção	
			2014	2015	2016	2017	2018	2019
1.3.2.5.01.03.00	Remun. de Depósito Bancários - Fundo de Saúde		14.768,29	23.166,60	23.159,84	8.055,28	8.055,28	8.055,28
1.3.2.5.01.03.00	Rec. Imp. Transf. Saúde - 15% - 02	02	14.768,29	23.166,60	23.159,84	8.055,28	8.055,28	8.055,28
1.3.2.5.01.04.00	Rec. Remun. Depósito Bancário Vinculado - QSE		7.015,00	1.227,55	22.360,81	7.777,37	7.777,37	7.777,37
1.3.2.5.01.04.00	Recursos Salário Educação - QSE - 04	04	7.015,00	1.227,55	22.360,81	7.777,37	7.777,37	7.777,37
1.3.2.5.01.05.00	Receita de Remuneração de Dep. Bancário de		0,00	0,00	22.360,81	7.777,37	7.777,37	7.777,37
1.3.2.5.01.05.00	Recursos S U S - 14	14	0,00	0,00	22.360,81	7.777,37	7.777,37	7.777,37
1.3.2.5.01.06.00	Rec. de Rem. de Dep. Banc. de Recurso Vinc.		0,00	0,00	22.360,81	7.777,37	7.777,37	7.777,37
1.3.2.5.01.06.00	Transf. de Recursos FNDE - 15	15	0,00	0,00	22.360,81	7.777,37	7.777,37	7.777,37
1.3.2.5.01.07.00	Rec. Remun. Depósito Bancário Vinculado - CIDE		18,40	0,00	22.360,81	7.777,37	7.777,37	7.777,37
1.3.2.5.01.07.00	Recursos do C I D E - 16	16	18,40	0,00	22.360,81	7.777,37	7.777,37	7.777,37
1.3.2.5.01.08.00	Rec. Remun. Depósito Bancário Vinculado		28.935,92	48.859,11	188.610,53	65.601,10	65.601,10	65.601,10
1.3.2.5.01.08.00	Recursos do FUNDEB 60% - 18	18	28.935,92	48.859,11	188.610,53	65.601,10	65.601,10	65.601,10
1.3.2.5.01.09.00	Rec. de Remun. de Dep. Banc. de Rec. Vinc.-		139,25	402,38	22.360,81	7.777,37	7.777,37	7.777,37
1.3.2.5.01.09.00	Recursos FUNDEB 40% - 19	19	139,25	402,38	22.360,81	7.777,37	7.777,37	7.777,37
1.3.2.5.01.10.00	Rec. Remun. Dep. Bancário Vinc. CONVÊNIO		58.641,06	89.099,91	22.360,81	7.777,37	7.777,37	7.777,37
1.3.2.5.01.10.00	Transf. de Convênio Educação - 22	22	58.641,06	89.099,91	22.360,81	7.777,37	7.777,37	7.777,37
1.3.2.5.01.11.00	Rec. Remun. Dep. Bancário Vinc. CONVÊNIO		298,85	1.712,83	22.360,81	7.777,37	7.777,37	7.777,37
1.3.2.5.01.11.00	Transf. de Convênio Saúde - 23	23	298,85	1.712,83	22.360,81	7.777,37	7.777,37	7.777,37
1.3.2.5.01.12.00	Rec. Remun. Dep Bancário Vinc. CONVÊNIO		60.293,25	75.023,04	22.360,81	7.777,37	7.777,37	7.777,37
1.3.2.5.01.12.00	Transf. de Convênios - Outros - 24	24	60.293,25	75.023,04	22.360,81	7.777,37	7.777,37	7.777,37
1.3.2.5.01.13.00	Rec. Remun. Depósito Bancário Vinculado -		31.750,33	22.198,31	22.360,81	7.777,37	7.777,37	7.777,37
1.3.2.5.01.13.00	Transf. de Recursos FNAS - 29	29	31.750,33	22.198,31	22.360,81	7.777,37	7.777,37	7.777,37
1.3.2.5.01.14.00	Rec. Remun. Depósito Bancário Vinculado - FIES		759,94	863,72	22.360,81	7.777,37	7.777,37	7.777,37
1.3.2.5.01.14.00	Recursos de Transf. do FIES - 30	30	759,94	863,72	22.360,81	7.777,37	7.777,37	7.777,37
1.3.2.5.01.15.00	Rec. Remun. Depósito Bancário Vinculado		415,01	679,77	22.360,79	7.777,36	7.777,36	7.777,36
1.3.2.5.01.15.00	Recursos Fundo Especial e Royalties - 42	42	415,01	679,77	22.360,79	7.777,36	7.777,36	7.777,36
1.3.2.5.01.99.00	Remun. de Depósito Bancários - Outros		7.645,20	6.371,88	22.360,81	7.777,37	7.777,37	7.777,37



PREFEITURA MUNICIPAL DE ARATUIPE

Rua Dr. João Martins, 01
Centro
ARATUIPE - BA
C.N.P.J.: 13.796.073/0001-83

Anexo XII, da Lei Orçamentária Anual - Orçamento 2017
Demonstrativo da Evolução da Receita nos últimos 3 anos e sua projeção para os dois anos seguintes

Demonstrativo da Evolução da Receita nos últimos 3 anos e sua

Código	Descrição	Fonte	Realizado	Realizado	Orçado	Orçado	Projeção	
			2014	2015	2016	2017	2018	2019
1.3.2.5.01.99.00	RECRUSOS ORDINARIOS - 00	00	7.645,20	6.371,88	22.360,81	7.777,37	7.777,37	7.777,37
1.3.9.0.00.00.00	Outras receitas Patrimoniais		0,00	0,00	12.777,60	4.444,21	4.444,21	4.444,21
1.3.9.0.01.00.00	Outras Receitas		0,00	0,00	12.777,60	4.444,21	4.444,21	4.444,21
1.3.9.0.01.00.00	RECRUSOS ORDINARIOS - 00	00	0,00	0,00	12.777,60	4.444,21	4.444,21	4.444,21
1.6.0.0.00.00.00	RECEITAS DE SERVIÇOS		0,00	0,00	78.607,62	27.340,71	27.340,71	27.340,71
1.6.0.0.05.00.00	Serviços de Saúde		0,00	0,00	78.607,62	27.340,71	27.340,71	27.340,71
1.6.0.0.05.01.00	Serviços Hospitalares		0,00	0,00	29.638,96	10.308,80	10.308,80	10.308,80
1.6.0.0.05.01.00	RECRUSOS ORDINARIOS - 00	00	0,00	0,00	29.638,96	10.308,80	10.308,80	10.308,80
1.6.0.0.05.99.00	Outros Serviços de Saude		0,00	0,00	48.968,66	17.031,91	17.031,91	17.031,91
1.6.0.0.05.99.00	RECRUSOS ORDINARIOS - 00	00	0,00	0,00	48.968,66	17.031,91	17.031,91	17.031,91
1.7.0.0.00.00.00	TRANSFERÊNCIAS CORRENTES		25.433.973,12	28.273.004,86	73.375.703,13	25.806.321,38	25.806.321,38	25.806.321,38
1.7.2.0.00.00.00	Transferências Intergovernamentais		25.020.475,72	28.211.729,86	70.629.053,74	24.774.483,60	24.774.483,60	24.774.483,60
1.7.2.1.00.00.00	TRANSFERÊNCIAS DA UNIÃO		15.199.594,13	16.757.487,45	42.117.531,94	14.857.819,93	14.857.819,93	14.857.819,93
1.7.2.1.01.00.00	Participação na Receita da União		11.345.696,52	12.739.266,39	31.783.008,85	11.249.945,49	11.249.945,49	11.249.945,49
1.7.2.1.01.02.01	Cota-Parte do FPM - 1%		305.114,74	402.506,16	11.458.303,15	568.487,91	568.487,91	568.487,91
1.7.2.1.01.02.01	RECRUSOS ORDINARIOS - 00	00	305.114,74	402.506,16	11.458.303,15	568.487,91	568.487,91	568.487,91
1.7.2.1.01.02.02	Cota Parte FPM		11.026.409,89	12.307.980,72	19.827.215,80	10.508.424,37	10.508.424,37	10.508.424,37
1.7.2.1.01.02.02	RECRUSOS ORDINARIOS - 00	00	6.217.792,54	6.940.470,33	11.180.566,99	5.925.700,50	10.508.424,37	5.925.700,50
1.7.2.1.01.02.02	Manutenção e Desenvolvimento do Ensino -	01	2.826.068,85	3.154.535,46	5.081.715,41	2.693.309,17	10.508.424,37	2.693.309,17
1.7.2.1.01.02.02	Rec. Imp. Transf. Saúde - 15% - 02	02	1.982.548,50	2.212.974,93	3.564.933,40	1.889.414,70	10.508.424,37	1.889.414,70
1.7.2.1.01.04.00	Transferencia do Imposto Renda		0,00	0,00	313.376,29	108.996,19	108.996,19	108.996,19
1.7.2.1.01.04.00	RECRUSOS ORDINARIOS - 00	00	0,00	0,00	313.376,29	108.996,19	108.996,19	108.996,19
1.7.2.1.01.05.00	Transf.Imp.s/Prop.Territorial Rural		2.884,50	2.735,79	139.392,00	48.482,28	48.482,28	48.482,28
1.7.2.1.01.05.00	RECRUSOS ORDINARIOS - 00	00	1.730,70	1.641,47	83.635,20	29.089,37	48.482,28	29.089,37
1.7.2.1.01.05.00	Manutenção e Desenvolvimento do Ensino -	01	721,12	683,95	34.848,00	12.120,57	48.482,28	12.120,57
1.7.2.1.01.05.00	Rec. Imp. Transf. Saúde - 15% - 02	02	432,68	410,37	20.908,80	7.272,34	48.482,28	7.272,34
1.7.2.1.01.08.00	SNA - SIMPLES NACIONAL		11.287,39	26.043,72	44.721,61	15.554,74	15.554,74	15.554,74

Página 5 de 11



PREFEITURA MUNICIPAL DE ARATUIPE

Rua Dr. João Martins, 01
Centro
ARATUIPE - BA
C.N.P.J.: 13.796.073/0001-83

Anexo XII, da Lei Orçamentária Anual - Orçamento 2017
Demonstrativo da Evolução da Receita nos últimos 3 anos e sua projeção para os dois anos seguintes

Demonstrativo da Evolução da Receita nos últimos 3 anos e sua

Código	Descrição	Fonte	Realizado		Orçado		Projeção	
			2014	2015	2016	2017	2018	2019
1.7.2.1.01.08.00	RECRUSOS ORDINARIOS - 00	00	11.287,39	26.043,72	44.721,61	15.554,74	15.554,74	15.554,74
1.7.2.1.09.00.00	Outras Transferências da União		467.736,07	175.912,50	792.753,64	275.729,63	275.729,63	275.729,63
1.7.2.1.09.01.00	Transf. Financeira LC nº 87/96		9.219,60	10.231,80	212.960,00	74.070,15	74.070,15	74.070,15
1.7.2.1.09.01.00	RECRUSOS ORDINARIOS - 00	00	5.531,76	6.139,08	127.776,00	44.442,09	44.442,09	44.442,09
1.7.2.1.09.01.00	Manutenção e Desenvolvimento do Ensino -	01	2.304,90	2.557,95	53.240,00	18.517,54	18.517,54	18.517,54
1.7.2.1.09.01.00	Rec. Imp. Transf. Saúde - 15% - 02	02	1.382,94	1.534,77	31.944,00	11.110,52	11.110,52	11.110,52
1.7.2.1.09.02.00	Compensação Financeira Extração Mineral		23.914,49	23.102,77	130.657,77	45.444,40	45.444,40	45.444,40
1.7.2.1.09.02.00	Recursos Fundo Especial e Royalties - 42	42	23.914,49	23.102,77	130.657,77	45.444,40	45.444,40	45.444,40
1.7.2.1.09.03.00	Cota Parte do Fundo Especial - FEP		159.950,66	134.801,80	197.397,76	68.657,41	68.657,41	68.657,41
1.7.2.1.09.03.00	Recursos Fundo Especial e Royalties - 42	42	159.950,66	134.801,80	197.397,76	68.657,41	68.657,41	68.657,41
1.7.2.1.09.09.00	Cota Parte C I D E		3.062,66	7.776,13	105.300,57	36.624,86	36.624,86	36.624,86
1.7.2.1.09.09.00	Recursos do C I D E - 16	16	3.062,66	7.776,13	105.300,57	36.624,86	36.624,86	36.624,86
1.7.2.1.09.99.00	Demais Transferências da União		271.588,66	0,00	146.437,54	50.932,81	50.932,81	50.932,81
1.7.2.1.09.99.00	RECRUSOS ORDINARIOS - 00	00	271.588,66	0,00	146.437,54	50.932,81	50.932,81	50.932,81
1.7.2.1.33.00.00	TRANSFERÊNCIAS DE RECURSOS DO SUS		2.677.533,66	2.850.256,58	5.640.499,28	1.961.836,17	1.961.836,17	1.961.836,17
1.7.2.1.33.01.00	Repasso do PAB - Piso de Atenção Básica		362.543,94	382.685,27	863.456,00	300.320,79	300.320,79	300.320,79
1.7.2.1.33.01.00	Recursos S U S - 14	14	362.543,94	382.685,27	863.456,00	300.320,79	300.320,79	300.320,79
1.7.2.1.33.02.00	PACS - Programa Agentes Comunitários de		398.728,00	436.070,70	1.794.587,44	624.179,94	624.179,94	624.179,94
1.7.2.1.33.02.00	Recursos S U S - 14	14	398.728,00	436.070,70	1.794.587,44	624.179,94	624.179,94	624.179,94
1.7.2.1.33.03.00	PSF - Programa de Saúde Família		626.835,00	720.539,30	2.361.920,00	821.505,30	821.505,30	821.505,30
1.7.2.1.33.03.00	Recursos S U S - 14	14	626.835,00	720.539,30	2.361.920,00	821.505,30	821.505,30	821.505,30
1.7.2.1.33.04.00	Repasso Farmacêutica Básica		0,00	18.746,75	101.428,57	35.278,13	35.278,13	35.278,13
1.7.2.1.33.04.00	Recursos S U S - 14	14	0,00	18.746,75	101.428,57	35.278,13	35.278,13	35.278,13
1.7.2.1.33.05.00	Ações Básicas Vigilância Sanitária		134.143,61	109.063,76	76.071,46	26.458,61	26.458,61	26.458,61
1.7.2.1.33.05.00	Recursos S U S - 14	14	134.143,61	109.063,76	76.071,46	26.458,61	26.458,61	26.458,61
1.7.2.1.33.07.00	Programa Saúde Bucal		214.080,00	260.910,00	298.144,00	103.698,21	103.698,21	103.698,21
1.7.2.1.33.07.00	Recursos S U S - 14	14	214.080,00	260.910,00	298.144,00	103.698,21	103.698,21	103.698,21



PREFEITURA MUNICIPAL DE ARATUIPE
Rua Dr. João Martins, 01
Centro
ARATUIPE - BA
C.N.P.J.: 13.796.073/0001-83

Anexo XII, da Lei Orçamentária Anual - Orçamento 2017
Demonstrativo da Evolução da Receita nos últimos 3 anos e sua projeção para os dois anos seguintes

Demonstrativo da Evolução da Receita nos últimos 3 anos e sua

Código	Descrição	Fonte	Realizado		Orçado		Projeção	
			2014	2015	2016	2017	2018	2019
1.7.2.1.33.08.00	Repasso do Programa de Carença Nutricional -		36.000,00	5.643,00	101.428,57	35.278,13	35.278,13	35.278,13
1.7.2.1.33.08.00	Recursos S U S - 14	14	36.000,00	5.643,00	101.428,57	35.278,13	35.278,13	35.278,13
1.7.2.1.33.10.00	Gerenciamento de Novos Programas do PAB		657.700,21	916.597,80	43.463,24	15.117,06	15.117,06	15.117,06
1.7.2.1.33.10.00	Recursos S U S - 14	14	657.700,21	916.597,80	43.463,24	15.117,06	15.117,06	15.117,06
1.7.2.1.34.00.00	TRANSFERENCIAS DO RECURSO DO F.N.A.S.		45.627,24	120.983,96	1.952.155,30	663.827,58	663.827,58	663.827,58
1.7.2.1.34.01.00	Prog. Erradicação do Trabalho Infantil - PETI		0,00	16.875,00	504.128,69	160.185,83	160.185,83	160.185,83
1.7.2.1.34.01.00	Transf. de Recursos FNAS - 29	29	0,00	16.875,00	504.128,69	160.185,83	160.185,83	160.185,83
1.7.2.1.34.03.00	Outros Programas do FNAS		0,00	0,00	1.030.188,87	358.312,56	358.312,56	358.312,56
1.7.2.1.34.03.00	Transf. de Recursos FNAS - 29	29	0,00	0,00	1.030.188,87	358.312,56	358.312,56	358.312,56
1.7.2.1.34.04.00	Repasso do Prog. de Proteção Social Especial		0,00	0,00	50.714,30	17.639,07	17.639,07	17.639,07
1.7.2.1.34.04.00	Transf. de Recursos FNAS - 29	29	0,00	0,00	50.714,30	17.639,07	17.639,07	17.639,07
1.7.2.1.34.05.00	Repasso do Programa do IGD - Índice Gestão		45.627,24	104.108,96	111.571,44	38.805,94	38.805,94	38.805,94
1.7.2.1.34.05.00	Transf. de Recursos FNAS - 29	29	45.627,24	104.108,96	111.571,44	38.805,94	38.805,94	38.805,94
1.7.2.1.34.06.00	Repasso dos Prgramas do - CRAS / PAIF		0,00	0,00	255.552,00	88.884,18	88.884,18	88.884,18
1.7.2.1.34.06.00	Transf. de Recursos FNAS - 29	29	0,00	0,00	255.552,00	88.884,18	88.884,18	88.884,18
1.7.2.1.35.00.00	TRANSFERÊNCIAS DE RECURSOS DO FNDE		663.000,64	871.068,02	1.949.114,87	706.481,06	706.481,06	706.481,06
1.7.2.1.35.01.00	Prog. Nacional de Alimentação Escolar - PNAE		203.048,00	352.808,00	543.931,62	217.740,76	217.740,76	217.740,76
1.7.2.1.35.01.00	Transf. de Recursos FNDE - 15	15	203.048,00	352.808,00	543.931,62	217.740,76	217.740,76	217.740,76
1.7.2.1.35.02.00	Programa Dinheiro Direto na Escola - PDDE		13.100,00	21.260,00	255.552,00	88.884,18	88.884,18	88.884,18
1.7.2.1.35.02.00	Transf. de Recursos FNDE - 15	15	13.100,00	21.260,00	255.552,00	88.884,18	88.884,18	88.884,18
1.7.2.1.35.03.00	Programa de Apoio ao Transporte Escolar -		52.584,46	45.723,62	253.571,48	88.195,33	88.195,33	88.195,33
1.7.2.1.35.03.00	Transf. de Recursos FNDE - 15	15	52.584,46	45.723,62	253.571,48	88.195,33	88.195,33	88.195,33
1.7.2.1.35.04.00	Programa Salário Educação - QSE		317.998,74	352.055,48	681.472,00	237.024,48	237.024,48	237.024,48
1.7.2.1.35.04.00	Recursos Salário Educação - QSE - 04	04	317.998,74	352.055,48	681.472,00	237.024,48	237.024,48	237.024,48
1.7.2.1.35.05.00	Repasso Educação Jovem e Adultos - EJA		0,00	0,00	101.428,57	35.278,13	35.278,13	35.278,13
1.7.2.1.35.05.00	Transf. de Recursos FNDE - 15	15	0,00	0,00	101.428,57	35.278,13	35.278,13	35.278,13
1.7.2.1.35.06.00	Outros Programas do FNDE		76.269,44	99.220,92	113.159,20	39.358,18	39.358,18	39.358,18

Página 7 de 11



PREFEITURA MUNICIPAL DE ARATUIPE

Rua Dr. João Martins, 01
Centro
ARATUIPE - BA
C.N.P.J.: 13.796.073/0001-83

Anexo XII, da Lei Orçamentária Anual - Orçamento 2017
Demonstrativo da Evolução da Receita nos últimos 3 anos e sua projeção para os dois anos seguintes

Demonstrativo da Evolução da Receita nos últimos 3 anos e sua

Código	Descrição	Fonte	Realizado	Realizado	Orçado	Orçado	Projeção	
			2014	2015	2016	2017	2018	2019
1.7.2.1.35.06.00	Transf. de Recursos FNDE - 15	15	76.269,44	99.220,92	113.159,20	39.358,18	39.358,18	39.358,18
1.7.2.2.00.00.00	TRANSFERÊNCIAS DOS ESTADOS		2.312.291,22	2.706.744,41	5.490.465,73	1.909.652,61	1.909.652,61	1.909.652,61
1.7.2.2.01.00.00	Participação na Receita dos Estados		2.312.291,22	2.706.744,41	5.490.465,73	1.909.652,61	1.909.652,61	1.909.652,61
1.7.2.2.01.01.00	Participação no ICMS		2.174.806,84	2.546.235,57	5.033.600,00	1.750.749,00	1.750.749,00	1.750.749,00
1.7.2.2.01.01.00	RECRUSOS ORDINARIOS - 00	00	1.217.891,83	1.425.891,92	2.818.816,00	980.419,44	1.750.749,00	980.419,44
1.7.2.2.01.01.00	Manutenção e Desenvolvimento do Ensino -	01	587.197,85	687.483,60	1.359.072,00	472.702,23	1.750.749,00	472.702,23
1.7.2.2.01.01.00	Rec. Imp. Transf. Saúde - 15% - 02	02	369.717,16	432.860,05	855.712,00	297.627,33	1.750.749,00	297.627,33
1.7.2.2.01.02.00	Imp.s/a Prop.de Veículos Automotores - IPVA		82.963,14	113.240,58	61.952,00	21.547,68	21.547,68	21.547,68
1.7.2.2.01.02.00	RECRUSOS ORDINARIOS - 00	00	49.777,88	67.944,35	37.171,20	12.928,61	21.547,68	12.928,61
1.7.2.2.01.02.00	Manutenção e Desenvolvimento do Ensino -	01	20.740,78	28.310,14	15.488,00	5.386,92	21.547,68	5.386,92
1.7.2.2.01.02.00	Rec. Imp. Transf. Saúde - 15% - 02	02	12.444,47	16.986,09	9.292,80	3.232,15	21.547,68	3.232,15
1.7.2.2.01.03.00	Cota-Parte do FIES		0,00	164,95	259.424,00	90.230,91	90.230,91	90.230,91
1.7.2.2.01.03.00	Recursos de Transf. do FIES - 30	30	0,00	164,95	259.424,00	90.230,91	90.230,91	90.230,91
1.7.2.2.01.04.00	Participação no IPI - Exportação		28.593,25	29.272,85	116.160,00	40.401,90	40.401,90	40.401,90
1.7.2.2.01.04.00	RECRUSOS ORDINARIOS - 00	00	16.584,08	16.978,25	67.372,80	23.433,10	40.401,90	23.433,10
1.7.2.2.01.04.00	Manutenção e Desenvolvimento do Ensino -	01	7.434,24	7.610,94	30.201,60	10.504,49	40.401,90	10.504,49
1.7.2.2.01.04.00	Rec. Imp. Transf. Saúde - 15% - 02	02	4.574,92	4.683,66	18.585,60	6.464,30	40.401,90	6.464,30
1.7.2.2.01.99.00	Outras Transferências		25.927,99	17.830,46	19.329,73	6.723,12	6.723,12	6.723,12
1.7.2.2.01.99.00	Transf. de Convênios - Outros - 24	24	25.927,99	17.830,46	19.329,73	6.723,12	6.723,12	6.723,12
1.7.2.4.00.00.00	Transferências Multigovernamentais		7.508.590,37	8.747.498,00	23.021.056,07	8.007.011,06	8.007.011,06	8.007.011,06
1.7.2.4.01.00.00	Transferências de Recursos do FUNDEB		5.339.598,87	6.439.952,30	12.801.976,90	4.452.687,59	4.452.687,59	4.452.687,59
1.7.2.4.01.00.00	Recursos do FUNDEB 60% - 18	18	5.339.598,87	6.439.952,30	12.801.976,90	4.452.687,59	4.452.687,59	4.452.687,59
1.7.2.4.02.00.00	Transf. Recursos da Complement. do FUNDEB		2.168.991,50	2.307.545,70	10.219.079,17	3.554.323,47	3.554.323,47	3.554.323,47
1.7.2.4.02.00.00	Recursos FUNDEB 40% - 19	19	2.168.991,50	2.307.545,70	10.219.079,17	3.554.323,47	3.554.323,47	3.554.323,47
1.7.6.0.00.00.00	Transferencias de Convênios		413.497,40	61.275,00	2.746.649,39	1.031.837,78	1.031.837,78	1.031.837,78
1.7.6.1.01.01.00	Convênios - Ações de Saúde		0,00	0,00	836.040,27	329.044,67	329.044,67	329.044,67
1.7.6.1.01.01.00	Transf. de Convênio Saúde - 23	23	0,00	0,00	836.040,27	329.044,67	329.044,67	329.044,67



PREFEITURA MUNICIPAL DE ARATUIPE

Rua Dr. João Martins, 01
Centro
ARATUIPE - BA
C.N.P.J.: 13.796.073/0001-83

Anexo XII, da Lei Orçamentária Anual - Orçamento 2017
Demonstrativo da Evolução da Receita nos últimos 3 anos e sua projeção para os dois anos seguintes

Demonstrativo da Evolução da Receita nos últimos 3 anos e sua

Código	Descrição	Fonte	Realizado	Realizado	Orçado	Orçado	Projeção	
			2014	2015	2016	2017	2018	2019
1.7.6.1.01.02.00	Convênios - Ações da Educação		413.497,40	61.275,00	788.953,05	312.667,11	312.667,11	312.667,11
1.7.6.1.01.02.00	Transf. de Convênio Educação - 22	22	413.497,40	61.275,00	788.953,05	312.667,11	312.667,11	312.667,11
1.7.6.2.00.00.00	Convênios como o ESTADO		0,00	0,00	1.121.656,07	390.126,00	390.126,00	390.126,00
1.7.6.2.02.00.00	Outros Convênios		0,00	0,00	1.121.656,07	390.126,00	390.126,00	390.126,00
1.7.6.2.02.00.00	Transf. de Convênios - Outros - 24	24	0,00	0,00	1.121.656,07	390.126,00	390.126,00	390.126,00
1.9.0.0.00.00.00	OUTRAS RECEITAS CORRENTES		177.264,68	45.489,16	564.151,65	196.448,56	196.448,56	196.448,56
1.9.1.0.00.00.00	Multas e Juros		0,00	4.568,12	80.744,97	27.854,56	27.854,56	27.854,56
1.9.1.1.00.00.00	Multas e Juros de Mora dos Tributos		0,00	2.812,50	52.717,48	18.335,80	18.335,80	18.335,80
1.9.1.1.99.01.00	Multa e Juros de Mora de Impostos		0,00	2.812,50	52.717,48	18.335,80	18.335,80	18.335,80
1.9.1.1.99.01.00	RECRUSOS ORDINARIOS - 00	00	0,00	2.812,50	52.717,48	18.335,80	18.335,80	18.335,80
1.9.1.8.00.00.00	Multas e Juros de Mora de Outras Receitas / TCM		0,00	1.755,62	28.027,49	9.518,76	9.518,76	9.518,76
1.9.1.8.00.00.00	RECRUSOS ORDINARIOS - 00	00	0,00	1.755,62	28.027,49	9.518,76	9.518,76	9.518,76
1.9.2.0.00.00.00	Indenizações e Restituições		8.592,35	5.882,33	48.750,11	16.955,90	16.955,90	16.955,90
1.9.2.1.00.00.00	Indenizações		0,00	0,00	19.462,62	6.769,34	6.769,34	6.769,34
1.9.2.1.99.00.00	Outras Indenizações		0,00	0,00	19.462,62	6.769,34	6.769,34	6.769,34
1.9.2.1.99.00.00	RECRUSOS ORDINARIOS - 00	00	0,00	0,00	19.462,62	6.769,34	6.769,34	6.769,34
1.9.2.2.00.00.00	Reestituições		8.592,35	5.882,33	29.287,49	10.186,56	10.186,56	10.186,56
1.9.2.2.99.00.00	Outras Restituições		8.592,35	5.882,33	29.287,49	10.186,56	10.186,56	10.186,56
1.9.2.2.99.00.00	RECRUSOS ORDINARIOS - 00	00	8.592,35	5.882,33	29.287,49	10.186,56	10.186,56	10.186,56
1.9.3.0.00.00.00	Receitas da Dívida Ativa		21.982,71	34.810,39	105.831,82	36.809,63	36.809,63	36.809,63
1.9.3.1.00.00.00	Receita de Dívida Ativa Tributária		21.982,71	34.810,39	96.459,85	33.549,94	33.549,94	33.549,94
1.9.3.1.11.00.00	Receita Dívida Ativa sob IPTU		21.982,71	34.810,39	77.440,00	26.934,60	26.934,60	26.934,60
1.9.3.1.11.00.00	RECRUSOS ORDINARIOS - 00	00	9.892,22	15.664,68	34.848,00	12.120,57	26.934,60	12.120,57
1.9.3.1.11.00.00	Manutenção e Desenvolvimento do Ensino - MDE	01	6.594,81	10.443,12	23.232,00	8.080,38	26.934,60	8.080,38
1.9.3.1.11.00.00	Rec. Imp. Transf. Saúde - 15% - 02	02	5.495,68	8.702,60	19.360,00	6.733,65	26.934,60	6.733,65
1.9.3.1.12.00.00	Receita s/ Dívida Ativa ITBI		0,00	0,00	9.647,88	3.355,65	3.355,65	3.355,65
1.9.3.1.12.00.00	RECRUSOS ORDINARIOS - 00	00	0,00	0,00	9.647,88	3.355,65	3.355,65	3.355,65

Página 9 de 11



PREFEITURA MUNICIPAL DE ARATUIPE

Rua Dr. João Martins, 01
Centro
ARATUIPE - BA
C.N.P.J.: 13.796.073/0001-83

Anexo XII, da Lei Orçamentária Anual - Orçamento 2017
Demonstrativo da Evolução da Receita nos últimos 3 anos e sua projeção para os dois anos seguintes

Demonstrativo da Evolução da Receita nos últimos 3 anos e sua

Código	Descrição	Fonte	Realizado	Realizado	Orçado	Orçado	Projeção	
			2014	2015	2016	2017	2018	2019
1.9.3.1.13.00.00	Receita Dívida Ativa s/ ISS		0,00	0,00	9.371,97	3.259,69	3.259,69	3.259,69
1.9.3.1.13.00.00	RECRUSOS ORDINARIOS - 00	00	0,00	0,00	9.371,97	3.259,69	3.259,69	3.259,69
1.9.3.2.00.00.00	Dívida Ativa não Tributária		0,00	0,00	9.371,97	3.259,69	3.259,69	3.259,69
1.9.3.2.99.00.00	Receita Dívida Ativa não Tributária		0,00	0,00	9.371,97	3.259,69	3.259,69	3.259,69
1.9.3.2.99.00.00	RECRUSOS ORDINARIOS - 00	00	0,00	0,00	9.371,97	3.259,69	3.259,69	3.259,69
1.9.9.0.00.00.00	Receitas Diversas		146.689,62	228,32	328.824,75	114.828,47	114.828,47	114.828,47
1.9.9.0.01.00.00	Mercado e Feira Livre		0,00	0,00	18.639,07	6.942,01	6.942,01	6.942,01
1.9.9.0.01.00.00	RECRUSOS ORDINARIOS - 00	00	0,00	0,00	18.639,07	6.942,01	6.942,01	6.942,01
1.9.9.0.99.00.00	Outras Receitas		146.689,62	228,32	310.185,68	107.886,46	107.886,46	107.886,46
1.9.9.0.99.00.00	RECRUSOS ORDINARIOS - 00	00	146.689,62	228,32	310.185,68	107.886,46	107.886,46	107.886,46
2.0.0.0.00.00.00	RECEITAS DE CAPITAL		1.114.296,37	701.668,92	4.635.407,78	1.688.771,53	1.688.771,53	1.688.771,53
2.2.0.0.00.00.00	ALIENAÇÃO DE BENS		0,00	0,00	561.148,58	195.174,50	195.174,50	195.174,50
2.2.1.0.00.00.00	Alienação de Bens Móveis		0,00	0,00	244.843,55	85.159,65	85.159,65	85.159,65
2.2.1.0.01.00.00	Alienação de Bens Móveis		0,00	0,00	244.843,55	85.159,65	85.159,65	85.159,65
2.2.1.0.01.00.00	RECRUSOS ORDINARIOS - 00	00	0,00	0,00	244.843,55	85.159,65	85.159,65	85.159,65
2.2.2.0.00.00.00	Alienação de Bens Imóveis		0,00	0,00	316.305,03	110.014,85	110.014,85	110.014,85
2.2.2.0.01.00.00	Alienação de Bens Imóveis		0,00	0,00	316.305,03	110.014,85	110.014,85	110.014,85
2.2.2.0.01.00.00	RECRUSOS ORDINARIOS - 00	00	0,00	0,00	316.305,03	110.014,85	110.014,85	110.014,85
2.4.0.0.00.00.00	TRANSFERÊNCIAS DE CAPITAL		1.114.296,37	701.668,92	3.921.670,46	1.440.524,76	1.440.524,76	1.440.524,76
2.4.2.0.00.00.00	Transferências Intergovernamentais		0,00	0,00	392.452,57	136.499,91	136.499,91	136.499,91
2.4.2.1.00.00.00	Transferência da União		0,00	0,00	392.452,57	136.499,91	136.499,91	136.499,91
2.4.2.1.09.00.00	Outras Transferências da União		0,00	0,00	392.452,57	136.499,91	136.499,91	136.499,91
2.4.2.1.09.99.00	Demais Transferências da União		0,00	0,00	392.452,57	136.499,91	136.499,91	136.499,91
2.4.2.1.09.99.00	RECRUSOS ORDINARIOS - 00	00	0,00	0,00	392.452,57	136.499,91	136.499,91	136.499,91
2.4.7.0.00.00.00	Transferências de Convênios		1.114.296,37	701.668,92	3.529.217,89	1.304.024,85	1.304.024,85	1.304.024,85
2.4.7.1.00.00.00	Convênio com a UNIÃO		1.114.296,37	701.668,92	3.529.217,89	1.304.024,85	1.304.024,85	1.304.024,85



PREFEITURA MUNICIPAL DE ARATUIPE

Rua Dr. João Martins, 01

Centro

ARATUIPE - BA

C.N.P.J.: 13.796.073/0001-83

Anexo XII, da Lei Orçamentária Anual - Orçamento 2017
Demonstrativo da Evolução da Receita nos últimos 3 anos e sua projeção para os dois anos seguintes

Demonstrativo da Evolução da Receita nos últimos 3 anos e sua

Código	Descrição	Fonte	Realizado	Realizado	Orçado	Orçado	Projeção	
			2014	2015	2016	2017	2018	2019
2.4.7.1.01.00.00	Transferencia de Convênio - Educação		709.399,67	0,00	1.064.800,00	370.350,75	370.350,75	370.350,75
2.4.7.1.01.00.00	Transf. de Convênio Educação - 22	22	709.399,67	0,00	1.064.800,00	370.350,75	370.350,75	370.350,75
2.4.7.1.02.00.00	Transferencia de Convênio - Saúde		248.611,20	338.720,00	851.840,00	296.280,60	296.280,60	296.280,60
2.4.7.1.02.00.00	Transf. de Convênio Saúde - 23	23	248.611,20	338.720,00	851.840,00	296.280,60	296.280,60	296.280,60
2.4.7.1.03.00.00	Transferencia de Convênio - Outros		156.285,50	362.948,92	1.612.577,89	637.393,50	637.393,50	637.393,50
2.4.7.1.03.00.00	Transf. de Convênios - Outros - 24	24	156.285,50	362.948,92	1.612.577,89	637.393,50	637.393,50	637.393,50
2.5.0.0.00.00.00	Outras Receitas de Capital		0,00	0,00	152.588,74	53.072,27	53.072,27	53.072,27
2.5.9.0.00.00.00	Outras Receitas		0,00	0,00	152.588,74	53.072,27	53.072,27	53.072,27
2.5.9.0.01.00.00	Receitas Diversas		0,00	0,00	152.588,74	53.072,27	53.072,27	53.072,27
2.5.9.0.01.00.00	RECRUSOS ORDINARIOS - 00	00	0,00	0,00	152.588,74	53.072,27	53.072,27	53.072,27
9.0.0.0.00.00.00	CONTA REDUTORA		(2.659.261,01)	(2.978.972,95)	(6.316.418,07)	(2.417.503,06)	(2.417.503,06)	(2.417.503,06)
9.7.2.1.01.02.00	Conta REtífic - Fundeb- Port. STN 328/01 - FPM		(2.205.281,52)	(2.444.485,59)	(5.290.006,40)	(2.030.452,86)	(2.030.452,86)	(2.030.452,86)
9.7.2.1.01.02.00	RECRUSOS ORDINARIOS - 00	00	(2.205.281,52)	(2.444.485,59)	(5.290.006,40)	(2.030.452,86)	(2.030.452,86)	(2.030.452,86)
9.7.2.1.09.01.00	conta retific. Fundeb- Port STN 328/01 ICMS		(1.843,92)	(2.046,26)	(40.536,52)	(14.814,02)	(14.814,02)	(14.814,02)
9.7.2.1.09.01.00	RECRUSOS ORDINARIOS - 00	00	(1.843,92)	(2.046,26)	(40.536,52)	(14.814,02)	(14.814,02)	(14.814,02)
9.7.2.2.00.00.00	Dedução da Rec. Resultante das Transf. do Estado		(452.135,57)	(532.441,10)	(985.875,15)	(372.236,18)	(372.236,18)	(372.236,18)
9.7.2.2.01.00.00	Dedução da Rec. Resultante da Part. na Rec. do		(452.135,57)	(532.441,10)	(985.875,15)	(372.236,18)	(372.236,18)	(372.236,18)
9.7.2.2.01.01.00	Conta Retific FUNDEB Port. STN 328/01 ICMS		(434.961,06)	(509.246,81)	(924.550,40)	(350.149,80)	(350.149,80)	(350.149,80)
9.7.2.2.01.01.00	RECRUSOS ORDINARIOS - 00	00	(434.961,06)	(509.246,81)	(924.550,40)	(350.149,80)	(350.149,80)	(350.149,80)
9.7.2.2.01.04.00	Dedução para formação do IPI		0,00	0,00	(22.635,55)	(8.080,38)	(8.080,38)	(8.080,38)
9.7.2.2.01.04.00	RECRUSOS ORDINARIOS - 00	00	0,00	0,00	(22.635,55)	(8.080,38)	(8.080,38)	(8.080,38)
9.7.2.2.01.06.00	DEDUÇÃO PARA A FORMAÇÃO FUNDEB- ITR		(576,81)	(547,08)	(30.548,57)	(9.696,46)	(9.696,46)	(9.696,46)
9.7.2.2.01.06.00	RECRUSOS ORDINARIOS - 00	00	(576,81)	(547,08)	(30.548,57)	(9.696,46)	(9.696,46)	(9.696,46)
9.7.2.2.01.08.00	DEDUÇÃO PARA FORMAÇÃO FUNDEB IPVA		(16.597,70)	(22.647,21)	(8.140,63)	(4.309,54)	(4.309,54)	(4.309,54)
9.7.2.2.01.08.00	Recursos do FUNDEB 60% - 18	18	(16.597,70)	(22.647,21)	(8.140,63)	(4.309,54)	(4.309,54)	(4.309,54)
Total:			24.781.690,84	27.136.242,02	76.667.973,44	26.861.365,59	26.861.365,59	26.861.365,59



PREFEITURA MUNICIPAL DE ARATUIPE

Rua Dr. João Martins, 01
Centro
ARATUIPE - BA
C.N.P.J.: 13.796.073/0001-83

Anexo XIII, da Lei Orçamentária Anual - Orçamento 2017
Estimativa da Receita por Fonte de Recurso

Valores expressos em R\$ (1,00)

Natureza	RECEITA ESTIMADA			
	2017	2018	2019	TOTAL
00 RECURSOS ORDINARIOS - 00	6.951.210,65	6.951.210,65	6.951.210,65	20.853.631,96
01 Manutenção e Desenvolvimento do Ensino - MDE - 01	3.465.453,18	3.465.453,18	3.465.453,18	10.396.359,53
02 Rec. Imp. Transf. Saúde - 15% - 02	2.375.159,94	2.375.159,94	2.375.159,94	7.125.479,82
04 Recursos Salário Educação - QSE - 04	244.801,85	244.801,85	244.801,85	734.405,55
14 Recursos S U S - 14	1.969.613,54	1.969.613,54	1.969.613,54	5.908.840,62
15 Transf. de Recursos FNDE - 15	477.233,95	477.233,95	477.233,95	1.431.701,85
16 Recursos do C I D E - 16	44.402,23	44.402,23	44.402,23	133.206,69
18 Recursos do FUNDEB 60% - 18	4.513.979,15	4.513.979,15	4.513.979,15	13.541.937,45
19 Recursos FUNDEB 40% - 19	3.562.100,84	3.562.100,84	3.562.100,84	10.686.302,52
22 Transf. de Convênio Educação - 22	690.795,23	0,00	0,00	690.795,23
23 Transf. de Convênio Saúde - 23	633.102,64	0,00	0,00	633.102,64
24 Transf. de Convênios - Outros - 24	1.042.019,99	0,00	0,00	1.042.019,99
29 Transf. de Recursos FNAS - 29	671.604,95	671.604,95	671.604,95	2.014.814,85
30 Recursos de Transf. do FIES - 30	98.008,28	98.008,28	98.008,28	294.024,84
42 Recursos Fundo Especial e Royalties - 42	121.879,17	121.879,17	121.879,17	365.637,51
TOTAL DA RECEITA	26.861.365,59	24.495.447,73	24.495.447,73	75.852.261,05



PREFEITURA MUNICIPAL DE ARATUIPE

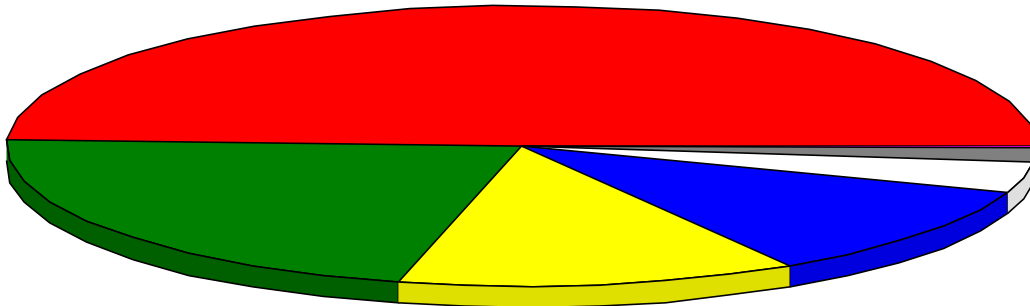
Rua Dr. João Martins, 01
Centro
ARATUIPE - BA
CNPJ: 13796073000183

Orçamento 2017
RESUMO POR PROGRAMA

Valores expressos em R\$

Código	Especificação	Total Fixado
001	LEGISLATIVO FORTE E ATUANTE	940.892,79
002	AGILIZACAO DA ACAO ADMINISTRATIVA	2.946.791,31
003	PROMOVER A MELHORIA CULTURAL DA POPULAÇÃO, PRINCIPALMENTE O ENSINO FUNDAMENTAL	13.216.961,05
004	ELEVAR A QUALIDADE DE VIDA DA POPULACAO CARENTE, ATRAVEZ DAS ACOES A SEREM IMPLEMENTADAS	5.891.105,98
005	PROMOVER O BEM ESTAR DE TODA A POPULACAO, ATRAVES DE ACOES CONCRETAS E DE GRANDE ALCANCE SOCIAL	3.379.567,36
006	PRESERVAR A CULTURA LOCAL E SEUS CICLOS HISTORICOS, ASSEGURANDO A PRESERVACAO E VISITACAO PUBLICA	53.869,20
007	Desenvolver Ações relacionadas ao transporte, principalmente na conservação e preservação das estradas vicinais	432.177,90
		26.861.365,59

Distribuição Orçamentária



	PRESERVAR A CULTURA LOCAL E SEUS CICLOS HISTORICOS, ASSEGURANDO A PRESERVACAO E VISITACAO PUBLICA 53.869,20
	Desenvolver Ações relacionadas ao transporte, principalmente na conservação e preservação das estradas vicinais 432.177,90
	LEGISLATIVO FORTE E ATUANTE 940.892,79
	AGILIZACAO DA ACAO ADMINISTRATIVA 2.946.791,31
	PROMOVER O BEM ESTAR DE TODA A POPULACAO, ATRAVES DE ACOES CONCRETAS E DE GRANDE ALCANCE SOCIAL 3.379.567,36
	ELEVAR A QUALIDADE DE VIDA DA POPULACAO CARENTE, ATRAVEZ DAS ACOES A SEREM IMPLEMENTADAS. 5.891.105,98
	PROMOVER A MELHORIA CULTURAL DA POPULAÇÃO, PRINCIPALMENTE O ENSINO FUNDAMENTAL 13.216.961,046



PREFEITURA MUNICIPAL DE ARATUIPE

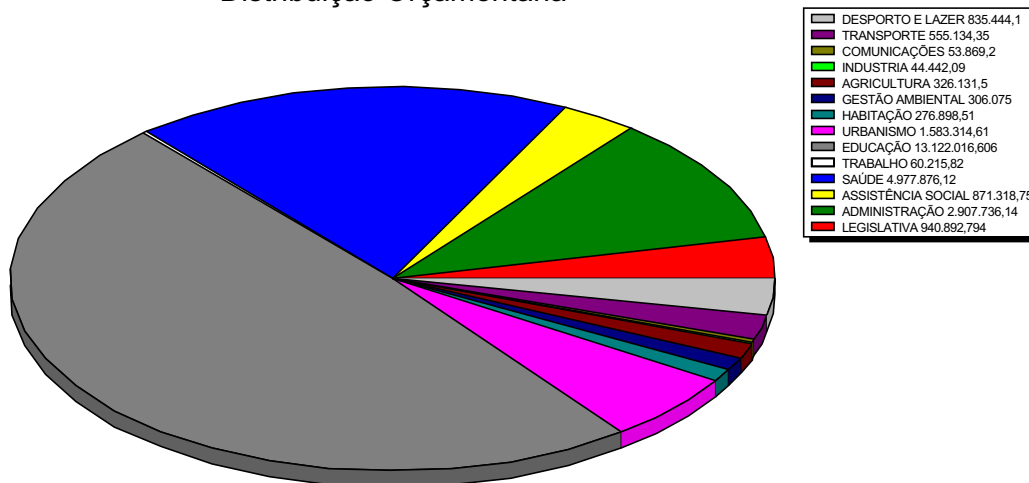
Rua Dr. João Martins, 01
Centro
ARATUIPE - BA
CNPJ: 13796073000183

Orçamento 2017
RESUMO POR FUNÇÃO

Valores expressos em R\$

Código	Especificação	Total Fixado
01	LEGISLATIVA	940.892,79
04	ADMINISTRAÇÃO	2.907.736,14
08	ASSISTÊNCIA SOCIAL	871.318,75
10	SAÚDE	4.977.876,12
11	TRABALHO	60.215,82
12	EDUCAÇÃO	13.122.016,61
15	URBANISMO	1.583.314,61
16	HABITAÇÃO	276.898,51
18	GESTÃO AMBIENTAL	306.075,00
20	AGRICULTURA	326.131,50
22	INDUSTRIA	44.442,09
24	COMUNICAÇÕES	53.869,20
26	TRANSPORTE	555.134,35
27	DESPORTO E LAZER	835.444,10
		26.861.365,59

Distribuição Orçamentária





PREFEITURA MUNICIPAL DE ARATUIPE

Rua Dr. João Martins, 01
Centro
ARATUIPE - BA
CNPJ: 13796073000183

Orçamento 2017
RESUMO POR SUBFUNÇÃO

Valores expressos em R\$

Código	Especificação	Total Fixado
031	AÇÃO LEGISLATIVA	940.892,79
122	ADMINISTRAÇÃO GERAL	726.964,85
123	ADMINISTRAÇÃO FINANCEIRA	2.180.771,29
241	ASSISTÊNCIA AO IDOSO	34.220,43
243	ASSISTÊNCIA À CRIANÇA E AO ADOLESCENTE	436.849,86
244	ASSISTÊNCIA COMUNITÁRIA	504.997,52
301	ATENÇÃO BÁSICA	1.354.022,71
302	ASSISTÊNCIA HOSPITALAR E AMBULATORIAL	3.457.367,63
304	VIGILÂNCIA SANITÁRIA	26.458,60
306	ALIMENTAÇÃO E NUTRIÇÃO	169.951,12
331	PROTEÇÃO E BENEFÍCIOS AO TRABALHADOR	39.055,17
334	FOMENTO AO TRABALHO	21.160,65
361	ENSINO FUNDAMENTAL	12.314.153,21
364	ENSINO SUPERIOR	105.598,69
365	EDUCAÇÃO INFANTIL	567.591,71
451	INFRA-ESTRUTURA URBANA E RURAL	1.770.632,51
482	HABITAÇÃO URBANA	276.898,51
541	PRESERVAÇÃO E CONSERVAÇÃO AMBIENTAL	118.757,10
605	ABASTECIMENTO	162.954,33
609	DEFESA AGROPECUARIA	119.423,92
691	PROMOÇÃO COMERCIAL	88.195,34
722	TELECOMUNICAÇÕES	53.869,20
782	TRANSPORTE RODOVIÁRIO	555.134,35
812	DESPORTO COMUNITÁRIO	835.444,10
Total de Registros: 24		26.861.365,59



PREFEITURA MUNICIPAL DE ARATUIPE

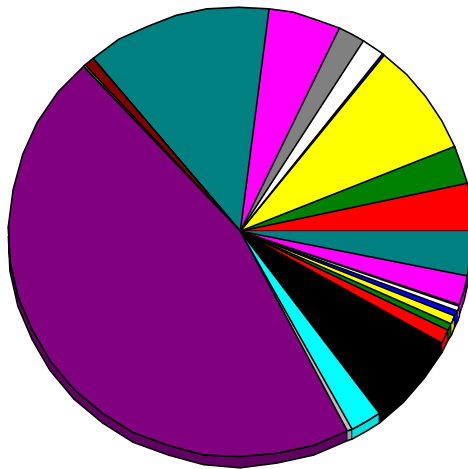
Rua Dr. João Martins, 01
Centro
ARATUIPE - BA
CNPJ: 13796073000183

Orçamento 2017
RESUMO POR SUBFUNÇÃO

Valores expressos em R\$

Código	Especificação	Total Fixado
--------	---------------	--------------

Distribuição Orçamentária



■	AÇÃO LEGISLATIVA	940.892,794
■	ADMINISTRAÇÃO GERAL	726.964,85
■	ADMINISTRAÇÃO FINANCEIRA	2.180.771,29
■	ASSISTÊNCIA AO IDOSO	34.220,43
■	ASSISTÊNCIA À CRIANÇA E AO ADOLESCENTE	436.849,86
■	ASSISTÊNCIA COMUNITÁRIA	504.997,52
■	ATENÇÃO BÁSICA	1.354.022,71
■	ASSISTÊNCIA HOSPITALAR E AMBULATORIAL	3.457.367,63
■	VIGILÂNCIA SANITÁRIA	26.458,6
■	ALIMENTAÇÃO E NUTRIÇÃO	169.951,12
■	PROTEÇÃO E BENEFÍCIOS AO TRABALHADOR	39.055,17
■	FOMENTO AO TRABALHO	21.160,65
■	ENSINO FUNDAMENTAL	12.314.153,206
■	ENSINO SUPERIOR	105.598,69
■	EDUCAÇÃO INFANTIL	567.591,71
■	INFRA-ESTRUTURA URBANA E RURAL	1.770.632,51
■	HABITAÇÃO URBANA	276.898,51
■	PRESERVAÇÃO E CONSERVAÇÃO AMBIENTAL	118.757,1
■	ABASTECIMENTO	162.954,33
■	DEFESA AGROPECUÁRIA	119.423,92
■	PROMOÇÃO COMERCIAL	88.195,34
■	TELECOMUNICAÇÕES	53.869,2
■	TRANSPORTE RODOVIÁRIO	555.134,35
■	DESPORTO COMUNITÁRIO	835.444,1



PREFEITURA MUNICIPAL DE ARATUIPE

Rua Dr. João Martins, 01
Centro
ARATUIPE - BA
CNPJ: 13.796.073/0001-83

Orçamento 2017

DESPESA POR GRUPO DE DESPESA

(em R\$ 1,00)

Código	Grupo de Despesa	Manutenção (Atividades)	Ampliação (Projetos)	Total
31	DESPESAS DE CUSTEIO	11.814.899,55	0,00	11.814.899,55
32	DESPESAS CORRENTES - Juros e Enc. da Div. Interna	164.915,61	0,00	164.915,61
33	OUTRAS DESPESAS CORRENTES	9.733.694,65	370.743,92	10.104.438,57
44	INVESTIMENTOS	901.007,68	3.303.400,93	4.204.408,61
45	INVERSÕES FINANCEIRAS	0,00	0,00	0,00
46	AMORTIZAÇÃO DA DÍVIDA	333.235,35	0,00	333.235,35
99	RESERVA DE CONTINGENCIA	239.467,90	0,00	239.467,90
Total R\$		23.187.220,74	3.674.144,85	26.861.365,59



PREFEITURA MUNICIPAL DE ARATUIPE

Rua Dr. João Martins, 01
Centro
ARATUIPE - BA
CNPJ: 13.796.073/0001-83

Orçamento 2017

DESPESA POR MODALIDADE DE APLICAÇÃO

(em R\$ 1,00)

Código	Modalidades de Aplicação	Manutenção (Atividades)	Ampliação (Projetos)	Total
00	RESERVA DE CONTINGENCIA	239.467,90	0,00	239.467,90
50	Transf. a Inst. Privadas sem Fins Lucrativos	10.583,45	0,00	10.583,45
90	APLICAÇÕES DIRETAS	333.235,35	0,00	333.235,35
90	DESP. COR. / JUROS E ENCARGOS - APLIC. DIRETAS	164.915,61	0,00	164.915,61
90	DESP. DE CAPITAL INV.FIN. - APLIC. DIRETAS	0,00	0,00	0,00
90	DESPESAS CORRENTES - APLICAÇÕES DIRETAS	11.814.899,55	0,00	11.814.899,55
90	DESPESAS DE CAPITAL - APLICAÇÕES DIRETAS	901.007,68	3.303.400,93	4.204.408,61
90	OUTRAS DESPESAS CORRENTES - APLICAÇÕES DIRI	9.723.111,20	370.743,92	10.093.855,12
Total R\$		23.187.220,74	3.674.144,85	26.861.365,59



PREFEITURA MUNICIPAL DE ARATUIPE

Rua Dr. João Martins, 01
Centro
ARATUIPE - BA
CNPJ: 13.796.073/0001-83

Lei Orçamentária Anual de 2017
DESPESA POR FONTE DE RECURSO

Recursos de todas as fontes em R\$ 1,00

Código	Fonte	Manutenção (Atividades)	Ampliação (Projetos)	Total
Poder: 01 - Poder Legislativo				
Orgão: 1 - CAMARA MUNICIPAL DE ARATUIPE				
Unidade: 01.01.000- CAMARA MUNICIPAL				
00	RECRUSOS ORDINARIOS - 00	920.784,11	20.108,68	940.892,79
Total da Unidade		920.784,11	20.108,68	940.892,79
Total do Órgão		920.784,11	20.108,68	940.892,79
Total Geral		920.784,11	20.108,68	940.892,79



PREFEITURA MUNICIPAL DE ARATUIPE

Rua Dr. João Martins, 01
Centro
ARATUIPE - BA
CNPJ: 13.796.073/0001-83

Lei Orçamentária Anual de 2017
DESPESA POR FONTE DE RECURSO

Recursos de todas as fontes em R\$ 1,00

Código	Fonte	Manutenção (Atividades)	Ampliação (Projetos)	Total
Poder: 02 - Poder Executivo				
Orgão: 2 - PREFEITURA MUNICIPAL DE ARATUIPE				
Unidade: 02.01.000- GABINETE DA PREFEITA				
00	RECRUSOS ORDINARIOS - 00	627.306,83	0,00	627.306,83
Total da Unidade		627.306,83	0,00	627.306,83
Unidade: 02.01.001- CONTROLADORIA INTERNA				
00	RECRUSOS ORDINARIOS - 00	99.658,02	0,00	99.658,02
Total da Unidade		99.658,02	0,00	99.658,02
Unidade: 02.02.000- SECRETARIA MUNIC. DE ADMINISTRAÇÃO E PLANEJAMENTO				
00	RECRUSOS ORDINARIOS - 00	1.167.642,31	0,00	1.167.642,31
Total da Unidade		1.167.642,31	0,00	1.167.642,31
Unidade: 02.02.001- SECRETARIA MUNICIPAL DE FINANÇAS E FAZENDA				
00	RECRUSOS ORDINARIOS - 00	1.100.666,43	0,00	1.100.666,43
04	Recursos Salário Educação - QSE - 04	1.346,73	0,00	1.346,73
16	Recursos do C I D E - 16	1.346,73	0,00	1.346,73
30	Recursos de Transf. do FIES - 30	1.346,73	0,00	1.346,73
42	Recursos Fundo Especial e Royalties - 42	1.346,73	0,00	1.346,73
Total da Unidade		1.106.053,35	0,00	1.106.053,35
Unidade: 02.03.000- SEC. MUNIC. DE EDUCACAO				
01	Manutenção e Desenvolvimento do Ensino - MDE - 01	3.287.684,86	177.768,32	3.465.453,18
22	Transf. de Convênio Educação - 22	0,00	690.795,23	690.795,23
Total da Unidade		3.287.684,86	868.563,55	4.156.248,41
Unidade: 02.03.001- SEC. MUNIC. DE EDUCACAO - GERENCIAMENTO FUNDEB				
18	Recursos do FUNDEB 60% - 18	4.513.979,15	0,00	4.513.979,15
19	Recursos FUNDEB 40% - 19	3.191.750,11	370.350,73	3.562.100,84
Total da Unidade		7.705.729,26	370.350,73	8.076.079,99
Unidade: 02.03.002- SEC. EDUCAÇÃO - GERENCIAMENTO DO FNDE				
04	Recursos Salário Educação - QSE - 04	243.455,12	0,00	243.455,12
15	Transf. de Recursos FNDE - 15	477.233,95	0,00	477.233,95
Total da Unidade		720.689,07	0,00	720.689,07
Unidade: 02.04.000- SECRETARIA MUNICIPAL DE SAÚDE				
02	Rec. Imp. Transf. Saúde - 15% - 02	2.138.808,84	236.351,10	2.375.159,94
23	Transf. de Convênio Saúde - 23	0,00	633.102,64	633.102,64
Total da Unidade		2.138.808,84	869.453,74	3.008.262,58
Unidade: 02.04.001- SEC. MUNIC. DE SAUDE - GERENCIAMENTO DO SUS/PAB				
14	Recursos S U S - 14	1.969.613,54	0,00	1.969.613,54
Total da Unidade		1.969.613,54	0,00	1.969.613,54



PREFEITURA MUNICIPAL DE ARATUIPE

Rua Dr. João Martins, 01
Centro
ARATUIPE - BA
CNPJ: 13.796.073/0001-83

Lei Orçamentária Anual de 2017
DESPESA POR FONTE DE RECURSO

Recursos de todas as fontes em R\$ 1,00

Código	Fonte	Manutenção (Atividades)	Ampliação (Projetos)	Total
Poder: 02 - Poder Executivo				
Orgão: 2 - PREFEITURA MUNICIPAL DE ARATUIPE				
Unidade: 02.05.000- SEC. MUNC. DE INFRAESTRUTURA E OBRAS PÚBLICAS				
00	RECRUSOS ORDINARIOS - 00	1.235.932,95	99.667,31	1.335.600,26
16	Recursos do C I D E - 16	43.055,50	0,00	43.055,50
24	Transf. de Convênios - Outros - 24	0,00	207.082,86	207.082,86
42	Recursos Fundo Especial e Royalties - 42	120.532,44	0,00	120.532,44
Total da Unidade		1.399.520,89	306.750,17	1.706.271,06
Unidade: 02.06.000- SEC. MUNIC. DE TRABALHO E AÇÃO SOCIAL				
00	RECRUSOS ORDINARIOS - 00	427.598,70	91.723,14	519.321,84
24	Transf. de Convênios - Outros - 24	0,00	74.070,15	74.070,15
29	Transf. de Recursos FNAS - 29	516.057,64	155.547,31	671.604,95
30	Recursos de Transf. do FIES - 30	96.661,55	0,00	96.661,55
Total da Unidade		1.040.317,89	321.340,60	1.361.658,49
Unidade: 02.07.000- SEC.MUNIC.DE AGRICULTURA, PECUARIA E PESCA				
00	RECRUSOS ORDINARIOS - 00	105.306,44	0,00	105.306,44
24	Transf. de Convênios - Outros - 24	0,00	241.985,71	241.985,71
Total da Unidade		105.306,44	241.985,71	347.292,15
Unidade: 02.08.000- SEC. DA JUVENTUDE, CULTURA, ESPORTE E LAZER				
00	RECRUSOS ORDINARIOS - 00	316.562,83	0,00	316.562,83
24	Transf. de Convênios - Outros - 24	0,00	518.881,27	518.881,27
Total da Unidade		316.562,83	518.881,27	835.444,10
Unidade: 02.09.000- SEC. DE MEIO AMBIENTE E DEFESA CIVIL				
00	RECRUSOS ORDINARIOS - 00	306.075,00	0,00	306.075,00
Total da Unidade		306.075,00	0,00	306.075,00
Unidade: 02.10.000- SEC.SERVIÇOS PÚBLICOS E TRANSPORTES				
00	RECRUSOS ORDINARIOS - 00	275.467,50	156.710,40	432.177,90
Total da Unidade		275.467,50	156.710,40	432.177,90
Total do Órgão		22.266.436,63	3.654.036,17	25.920.472,80
Total Geral		23.187.220,74	3.674.144,85	26.861.365,59



PREFEITURA MUNICIPAL DE ARATUIPE

Rua Dr. João Martins, 01
Centro
ARATUIPE - BA
CNPJ: 13.796.073/0001-83

Lei Orçamentária Anual de 2017

**PROGRAMA DE TRABALHO DE ÓRGÃOS E ENTIDADES
ORÇAMENTO FISCAL**

Recursos de todas as fontes em R\$ 1,00

Categoria de Programação Grupo de Despesa	Manutenção (Atividades)	Ampliação (Projetos)	Total
Poder: 01 - Poder Legislativo			
Orgão: 1 - CAMARA MUNICIPAL DE ARATUIPE			
Unidade: 01.01.000- CAMARA MUNICIPAL			
01.031.001.1.002 - MODERNIZAÇÃO DOS SERVIÇOS DA CÂMARA	0,00	20.108,68	20.108,68
44 - INVESTIMENTOS	0,00	20.108,68	20.108,68
01.031.001.2.001 - GERENCIAMENTO DO PLENARIO	494.818,55	0,00	494.818,55
31 - PESSOAL E ENCARGOS SOCIAIS	481.055,38	0,00	481.055,38
33 - OUTRAS DESPESAS CORRENTES	13.763,17	0,00	13.763,17
01.031.001.2.002 - GERENCIAMENTO DOS SERVICOS DA CAMARA	425.965,56	0,00	425.965,56
31 - PESSOAL E ENCARGOS SOCIAIS	72.219,56	0,00	72.219,56
33 - OUTRAS DESPESAS CORRENTES	340.722,66	0,00	340.722,66
44 - INVESTIMENTOS	9.134,66	0,00	9.134,66
46 - AMORTIZAÇÃO DA DIVIDA	3.888,68	0,00	3.888,68
Total da Unidade	920.784,11	20.108,68	940.892,79
Total do Órgão	920.784,11	20.108,68	940.892,79



PREFEITURA MUNICIPAL DE ARATUIPE

Rua Dr. João Martins, 01
Centro
ARATUIPE - BA
CNPJ: 13.796.073/0001-83

Lei Orçamentária Anual de 2017

**PROGRAMA DE TRABALHO DE ÓRGÃOS E ENTIDADES
ORÇAMENTO FISCAL**

Recursos de todas as fontes em R\$ 1,00

Categoria de Programação Grupo de Despesa	Manutenção (Atividades)	Ampliação (Projetos)	Total
Poder: 02 - Poder Executivo			
Orgão: 2 - PREFEITURA MUNICIPAL DE ARATUIPE			
Unidade: 02.01.000- GABINETE DA PREFEITA			
04.122.002.2.003 - GERENCIAMENTO DO GABINETE DA PREFEITA	627.306,83	0,00	627.306,83
31 - PESSOAL E ENCARGOS SOCIAIS	242.546,07	0,00	242.546,07
33 - OUTRAS DESPESAS CORRENTES	374.390,94	0,00	374.390,94
44 - INVESTIMENTOS	10.369,82	0,00	10.369,82
Total da Unidade	627.306,83	0,00	627.306,83
Unidade: 02.01.001- CONTROLADORIA INTERNA			
04.122.002.2.004 - GERENCIAMENTO DA CONTROLADORIA GERAL	99.658,02	0,00	99.658,02
31 - PESSOAL E ENCARGOS SOCIAIS	40.401,90	0,00	40.401,90
33 - OUTRAS DESPESAS CORRENTES	59.256,12	0,00	59.256,12
Total da Unidade	99.658,02	0,00	99.658,02
Unidade: 02.02.000- SECRETARIA MUNIC. DE ADMINISTRAÇÃO E PLANEJAMENTO			
04.123.002.2.005 - GERENCIAMENTO DA SEC. DE ADMINISTRACAO E PLANEJAMENTO	1.113.773,11	0,00	1.113.773,11
31 - PESSOAL E ENCARGOS SOCIAIS	426.374,72	0,00	426.374,72
32 - JUROS E ENCARGOS DA DÍVIDA	39.860,12	0,00	39.860,12
33 - OUTRAS DESPESAS CORRENTES	615.787,95	0,00	615.787,95
44 - INVESTIMENTOS	31.750,32	0,00	31.750,32
24.722.006.2.036 - GERENCIAMENTO DE DIVULGAÇÃO DE ATOS OFICIAIS	53.869,20	0,00	53.869,20
33 - OUTRAS DESPESAS CORRENTES	53.869,20	0,00	53.869,20
Total da Unidade	1.167.642,31	0,00	1.167.642,31
Unidade: 02.02.001- SECRETARIA MUNICIPAL DE FINANÇAS E FAZENDA			
04.123.002.2.006 - GERENCIAMENTO DA SECRETARIA DE FINANÇAS E FAZENDA	918.857,88	0,00	918.857,88
31 - PESSOAL E ENCARGOS SOCIAIS	218.707,62	0,00	218.707,62
33 - OUTRAS DESPESAS CORRENTES	433.870,99	0,00	433.870,99
44 - INVESTIMENTOS	26.811,37	0,00	26.811,37
99 - RESERVA DE CONTIGÊNCIA	239.467,90	0,00	239.467,90
04.123.002.2.007 - AMORTIZACAO DA DIVIDA	148.140,30	0,00	148.140,30
32 - JUROS E ENCARGOS DA DÍVIDA	26.934,60	0,00	26.934,60
46 - AMORTIZAÇÃO DA DÍVIDA	121.205,70	0,00	121.205,70
11.331.002.2.008 - CONTRIBUIÇÃO PARA PASEP	39.055,17	0,00	39.055,17
33 - OUTRAS DESPESAS CORRENTES	39.055,17	0,00	39.055,17
Total da Unidade	1.106.053,35	0,00	1.106.053,35
Unidade: 02.03.000- SEC. MUNIC. DE EDUCACAO			
12.361.003.1.004 - CONSTRUÇÃO E AMPLIAÇÃO DE PRÉDIOS ESCOLARES	0,00	622.590,55	622.590,55
44 - INVESTIMENTOS	0,00	622.590,55	622.590,55
12.361.003.1.006 - AQUISIÇÃO DE DOIS VEICULOS - P/ TRANSPORTE ESCOLAR	0,00	245.973,00	245.973,00
44 - INVESTIMENTOS	0,00	245.973,00	245.973,00
12.361.003.2.009 - GERENCIMENTO DA SEC. DE EDUCAÇÃO - ENSINO BÁSICO	2.699.495,46	0,00	2.699.495,46
31 - PESSOAL E ENCARGOS SOCIAIS	707.631,98	0,00	707.631,98
32 - JUROS E ENCARGOS DA DÍVIDA	13.467,30	0,00	13.467,30
33 - OUTRAS DESPESAS CORRENTES	1.682.059,88	0,00	1.682.059,88
44 - INVESTIMENTOS	176.390,65	0,00	176.390,65
46 - AMORTIZAÇÃO DA DÍVIDA	119.945,65	0,00	119.945,65
12.364.003.2.045 - GERENCIAMENTO DAS AÇÕES DO ENSINO SUPERIOR	105.598,69	0,00	105.598,69
33 - OUTRAS DESPESAS CORRENTES	105.598,69	0,00	105.598,69
12.365.003.2.053 - GERENCIAMENTO DAS AÇÕES DO ENSINO INFANTIL	363.314,45	0,00	363.314,45
31 - PESSOAL E ENCARGOS SOCIAIS	119.105,16	0,00	119.105,16
33 - OUTRAS DESPESAS CORRENTES	228.654,55	0,00	228.654,55
44 - INVESTIMENTOS	15.554,74	0,00	15.554,74



PREFEITURA MUNICIPAL DE ARATUIPE

Rua Dr. João Martins, 01
Centro
ARATUIPE - BA
CNPJ: 13.796.073/0001-83

Lei Orçamentária Anual de 2017

**PROGRAMA DE TRABALHO DE ÓRGÃOS E ENTIDADES
ORÇAMENTO FISCAL**

Recursos de todas as fontes em R\$ 1,00

Categoria de Programação Grupo de Despesa	Manutenção (Atividades)	Ampliação (Projetos)	Total
Poder: 02 - Poder Executivo			
Órgão: 2 - PREFEITURA MUNICIPAL DE ARATUIPE			
12.361.003.2.065 - CONSELHO MUNICIPAL DA EDUCAÇÃO	83.998,14	0,00	83.998,14
31 - PESSOAL E ENCARGOS SOCIAIS	10.312,78	0,00	10.312,78
33 - OUTRAS DESPESAS CORRENTES	52.888,69	0,00	52.888,69
44 - INVESTIMENTOS	20.796,67	0,00	20.796,67
Total da Unidade	3.252.406,74	868.563,55	4.120.970,29
Unidade: 02.03.001- SEC. MUNIC. DE EDUCACAO - GERENCIAMENTO FUNDEB			
12.361.003.1.005 - CONSTRUÇÃO E AMPLIAÇÃO DE PRÉDIOS ESCOLARES - RECURSOS DO FUNDEF 40%	0,00	296.280,58	296.280,58
44 - INVESTIMENTOS	0,00	296.280,58	296.280,58
12.361.003.1.007 - AQUISIÇÃO DE UM VEICULO UTILITÁRIO - RECURSOS DO FUNDEB 40%	0,00	74.070,15	74.070,15
44 - INVESTIMENTOS	0,00	74.070,15	74.070,15
12.361.003.2.013 - GERENCIAMENTO DOS RECURSOS DO FUNDEB 60%	4.513.979,15	0,00	4.513.979,15
31 - PESSOAL E ENCARGOS SOCIAIS	4.439.909,00	0,00	4.439.909,00
33 - OUTRAS DESPESAS CORRENTES	74.070,15	0,00	74.070,15
12.361.003.2.014 - GERENCIAMENTO DOS RECURSOS DO FUNDEB 40%	3.191.750,11	0,00	3.191.750,11
31 - PESSOAL E ENCARGOS SOCIAIS	1.791.472,89	0,00	1.791.472,89
32 - JUROS E ENCARGOS DA DÍVIDA	84.653,59	0,00	84.653,59
33 - OUTRAS DESPESAS CORRENTES	1.191.532,43	0,00	1.191.532,43
44 - INVESTIMENTOS	124.091,20	0,00	124.091,20
Total da Unidade	7.705.729,26	370.350,73	8.076.079,99
Unidade: 02.03.002- SEC. EDUCAÇÃO - GERENCIAMENTO DO FNDE			
12.361.003.2.011 - GERENCIAMENTO DO PROG. DINHEIRO DIRETO NA ESCOLA - PDDE	88.884,19	0,00	88.884,19
33 - OUTRAS DESPESAS CORRENTES	88.884,19	0,00	88.884,19
12.306.003.2.012 - GERENCIAMENTO DA MERENDA ESCOLAR	134.673,00	0,00	134.673,00
33 - OUTRAS DESPESAS CORRENTES	134.673,00	0,00	134.673,00
12.361.003.2.042 - GERENCIAMENTO DO SALARIO EDUCAÇÃO -QSE	243.455,12	0,00	243.455,12
33 - OUTRAS DESPESAS CORRENTES	221.871,07	0,00	221.871,07
44 - INVESTIMENTOS	21.584,05	0,00	21.584,05
12.361.004.2.043 - GERENC. PROG. EDUCAÇÃO P/JOVENS E ADULTOS - EJA	35.278,13	0,00	35.278,13
31 - PESSOAL E ENCARGOS SOCIAIS	17.639,07	0,00	17.639,07
33 - OUTRAS DESPESAS CORRENTES	17.639,06	0,00	17.639,06
12.361.003.2.044 - GERENC. NACIONAL DO APOIO TRANSP. ESCOLAR - PNAT	88.195,33	0,00	88.195,33
33 - OUTRAS DESPESAS CORRENTES	88.195,33	0,00	88.195,33
12.361.004.2.051 - GERENCIAMENTO DOS NOVOS PROGRAMAS	130.203,30	0,00	130.203,30
33 - OUTRAS DESPESAS CORRENTES	123.469,65	0,00	123.469,65
44 - INVESTIMENTOS	6.733,65	0,00	6.733,65
Total da Unidade	720.689,07	0,00	720.689,07
Unidade: 02.05.000- SEC. MUNC. DE INFRAESTRUTURA E OBRAS PÚBLICAS			
15.451.005.1.018 - INFRA ESTRUTURA URBANA E RURAL	0,00	183.793,72	183.793,72
44 - INVESTIMENTOS	0,00	183.793,72	183.793,72
26.782.005.1.031 - CONSTRUCAO E AMPLIACAO DE ESTRADAS VICINAIS	0,00	45.182,79	45.182,79
44 - INVESTIMENTOS	0,00	45.182,79	45.182,79
26.782.005.1.032 - CONSTRUCAO DE PONTE E PONTILHOES	0,00	77.773,66	77.773,66
44 - INVESTIMENTOS	0,00	77.773,66	77.773,66
15.451.005.2.034 - GERENCIAMENTO DA SEC. DE INFRAESTRUTURA E OBRAS PÚBLICAS	1.235.932,95	0,00	1.235.932,95
31 - PESSOAL E ENCARGOS SOCIAIS	369.977,26	0,00	369.977,26
33 - OUTRAS DESPESAS CORRENTES	731.898,80	0,00	731.898,80
44 - INVESTIMENTOS	134.056,89	0,00	134.056,89



PREFEITURA MUNICIPAL DE ARATUIPE

Rua Dr. João Martins, 01
Centro
ARATUIPE - BA
CNPJ: 13.796.073/0001-83

Lei Orçamentária Anual de 2017

**PROGRAMA DE TRABALHO DE ÓRGÃOS E ENTIDADES
ORÇAMENTO FISCAL**

Recursos de todas as fontes em R\$ 1,00

Categoria de Programação Grupo de Despesa	Manutenção (Atividades)	Ampliação (Projetos)	Total
Poder: 02 - Poder Executivo			
Orgão: 2 - PREFEITURA MUNICIPAL DE ARATUIPE			
15.451.005.2.047 - GERENCIAMENTO RECURSO FUNDO ESPECIAL ROYALTIES	120.532,44	0,00	120.532,44
33 - OUTRAS DESPESAS CORRENTES	113.476,81	0,00	113.476,81
44 - INVESTIMENTOS	7.055,63	0,00	7.055,63
15.451.005.2.048 - GERNC. DO RECURSO DO CIDE	43.055,50	0,00	43.055,50
33 - OUTRAS DESPESAS CORRENTES	37.763,78	0,00	37.763,78
44 - INVESTIMENTOS	5.291,72	0,00	5.291,72
Total da Unidade	1.399.520,89	306.750,17	1.706.271,06
Unidade: 02.06.000- SEC. MUNIC. DE TRABALHO E AÇÃO SOCIAL			
16.482.005.1.023 - CONSTRUÇÃO, AMPLIAÇÃO E RECUPERAÇÃO DE UNIDADES HABITACIONAIS	0,00	276.898,51	276.898,51
33 - OUTRAS DESPESAS CORRENTES	0,00	247.270,45	247.270,45
44 - INVESTIMENTOS	0,00	29.628,06	29.628,06
22.605.005.1.030 - IMPLANTACAO PARQUE INDUSTRIAL	0,00	44.442,09	44.442,09
44 - INVESTIMENTOS	0,00	44.442,09	44.442,09
12.365.004.2.010 - SERVIÇO DE CONVIVÊNCIA E FORTALECIMENTO DE VÍNCULOS - SCFV	204.277,26	0,00	204.277,26
31 - PESSOAL E ENCARGOS SOCIAIS	80.803,80	0,00	80.803,80
33 - OUTRAS DESPESAS CORRENTES	107.598,30	0,00	107.598,30
44 - INVESTIMENTOS	15.875,16	0,00	15.875,16
Total da Unidade	204.277,26	321.340,60	525.617,86
Unidade: 02.07.000- SEC.MUNIC.DE AGRICULTURA, PECUARIA E PESCA			
20.691.005.1.026 - INCENTIVO A PRODUCAO AGRICULA	0,00	52.917,21	52.917,21
33 - OUTRAS DESPESAS CORRENTES	0,00	52.917,21	52.917,21
20.609.005.1.027 - IMPLANTACAO DO PROJETOS DE HORTAS COMUNITARIA	0,00	35.278,13	35.278,13
33 - OUTRAS DESPESAS CORRENTES	0,00	35.278,13	35.278,13
20.691.005.1.028 - INCENTIVO A PRODUCAO ANIMAL	0,00	35.278,13	35.278,13
33 - OUTRAS DESPESAS CORRENTES	0,00	35.278,13	35.278,13
20.605.005.1.029 - CONSTRUCAO DE DUAS CASAS DE FARINHA COMUNITARIA	0,00	118.512,24	118.512,24
44 - INVESTIMENTOS	0,00	118.512,24	118.512,24
11.334.004.2.058 - GERENCIAMENTO DO PROGRAMA PESCAR	21.160,65	0,00	21.160,65
33 - OUTRAS DESPESAS CORRENTES	17.632,84	0,00	17.632,84
44 - INVESTIMENTOS	3.527,81	0,00	3.527,81
20.609.004.2.059 - GERENCIAMENTO DA AGRICULTURA, PESCUARIA E PESCA	84.145,79	0,00	84.145,79
31 - PESSOAL E ENCARGOS SOCIAIS	61.854,37	0,00	61.854,37
33 - OUTRAS DESPESAS CORRENTES	16.895,34	0,00	16.895,34
44 - INVESTIMENTOS	5.396,08	0,00	5.396,08
Total da Unidade	105.306,44	241.985,71	347.292,15
Unidade: 02.08.000- SEC. DA JUVENTUDE, CULTURA, ESPORTE E LAZER			
27.812.005.1.010 - CONSTRUÇÃO E AMPLIAÇÃO DE PRAÇAS ESPORTIVAS	0,00	370.740,97	370.740,97
44 - INVESTIMENTOS	0,00	370.740,97	370.740,97
27.812.003.1.011 - CONSTRUÇÃO UMA QUADRA POLIESPORTIVA	0,00	148.140,30	148.140,30
44 - INVESTIMENTOS	0,00	148.140,30	148.140,30
27.812.003.2.016 - GRENC. DO DEPART. DE JUVENTUDE, CULTURA, ESPORTE E LAZER	316.562,83	0,00	316.562,83
31 - PESSOAL E ENCARGOS SOCIAIS	48.972,00	0,00	48.972,00
33 - OUTRAS DESPESAS CORRENTES	264.897,37	0,00	264.897,37
44 - INVESTIMENTOS	2.693,46	0,00	2.693,46
Total da Unidade	316.562,83	518.881,27	835.444,10
Unidade: 02.09.000- SEC. DE MEIO AMBIENTE E DEFESA CIVIL			



PREFEITURA MUNICIPAL DE ARATUIPE

Rua Dr. João Martins, 01
Centro
ARATUIPE - BA
CNPJ: 13.796.073/0001-83

Lei Orçamentária Anual de 2017

**PROGRAMA DE TRABALHO DE ÓRGÃOS E ENTIDADES
ORÇAMENTO FISCAL**

Recursos de todas as fontes em R\$ 1,00

Categoria de Programação Grupo de Despesa	Manutenção (Atividades)	Ampliação (Projetos)	Total
Poder: 02 - Poder Executivo			
Orgão: 2 - PREFEITURA MUNICIPAL DE ARATUIPE			
18.451.005.2.068 - GERENC. DA SECRETARIA DE MEIO AMBIENTE E DEFESA CIVIL	187.317,90	0,00	187.317,90
31 - PESSOAL E ENCARGOS SOCIAIS	85.701,00	0,00	85.701,00
33 - OUTRAS DESPESAS CORRENTES	83.252,40	0,00	83.252,40
44 - INVESTIMENTOS	18.364,50	0,00	18.364,50
18.541.005.2.069 - GERENC. DO FUNDO MUNICIPAL DE MEIO AMBIENTE	56.317,80	0,00	56.317,80
31 - PESSOAL E ENCARGOS SOCIAIS	19.588,80	0,00	19.588,80
33 - OUTRAS DESPESAS CORRENTES	30.607,50	0,00	30.607,50
44 - INVESTIMENTOS	6.121,50	0,00	6.121,50
18.541.005.2.070 - GERENC. DO CONSELHO MUNICIPAL DO MEIO AMBIENTE	62.439,30	0,00	62.439,30
31 - PESSOAL E ENCARGOS SOCIAIS	12.243,00	0,00	12.243,00
33 - OUTRAS DESPESAS CORRENTES	37.953,30	0,00	37.953,30
44 - INVESTIMENTOS	12.243,00	0,00	12.243,00
Total da Unidade	306.075,00	0,00	306.075,00
Unidade: 02.10.000- SEC.SERVIÇOS PÚBLICOS E TRANSPORTES			
26.782.007.1.033 - CONSTRUÇÃO, AMPLIAÇÃO E CONSERVAÇÃO DE ESTRADAS VICINAIS	0,00	156.710,40	156.710,40
44 - INVESTIMENTOS	0,00	156.710,40	156.710,40
26.782.007.2.071 - GERENC. DA SECRETARIA MUNICIPAL DE SERVIÇOS PÚBLICOS E TRANSPORTES	275.467,50	0,00	275.467,50
31 - PESSOAL E ENCARGOS SOCIAIS	122.430,00	0,00	122.430,00
33 - OUTRAS DESPESAS CORRENTES	146.916,00	0,00	146.916,00
44 - INVESTIMENTOS	6.121,50	0,00	6.121,50
Total da Unidade	275.467,50	156.710,40	432.177,90
Total do Órgão	17.286.695,50	2.784.582,43	20.071.277,93
Total Geral	18.207.479,61	2.804.691,11	21.012.170,72



PREFEITURA MUNICIPAL DE ARATUIPE

Rua Dr. João Martins, 01
Centro
ARATUIPE - BA
CNPJ: 13796073000183

Orçamento 2017

DEMONSTRATIVO DA DESPESA POR ÓRGÃOS E FUNÇÕES

		Valores em R\$			
		01	04	08	10
01.01.000	CAMARA MUNICIPAL	940.892,79	0.00	0.00	0.00
02.01.000	GABINETE DA PREFEITA	0.00	627.306,83	0.00	0.00
02.01.001	CONTROLADORIA INTERNA	0.00	99.658,02	0.00	0.00
02.02.000	SECRETARIA MUNIC. DE ADMINISTRAÇÃO E PLANEJAMENTO	0.00	1.113.773,11	0.00	0.00
02.02.001	SECRETARIA MUNICIPAL DE FINANÇAS E FAZENDA	0.00	1.066.998,18	0.00	0.00
02.03.000	SEC. MUNIC. DE EDUCACAO	0.00	0.00	35.278,12	0.00
02.03.001	SEC. MUNIC. DE EDUCACAO - GERENCIAMENTO FUNDEB	0.00	0.00	0.00	0.00
02.03.002	SEC. EDUCAÇÃO - GERENCIAMENTO DO FNDE	0.00	0.00	0.00	0.00
02.04.000	SECRETARIA MUNICIPAL DE SAÚDE	0.00	0.00	0.00	3.008.262,58
02.04.001	SEC. MUNIC. DE SAUDE - GERENCIAMENTO DO SUS/PAB	0.00	0.00	0.00	1.969.613,54
02.05.000	SEC. MUNC. DE INFRAESTRUTURA E OBRAS PÚBLICAS	0.00	0.00	0.00	0.00
02.06.000	SEC. MUNIC. DE TRABALHO E AÇÃO SOCIAL	0.00	0.00	836.040,63	0.00
02.07.000	SEC.MUNIC.DE AGRICULTURA, PECUARIA E PESCA	0.00	0.00	0.00	0.00
02.08.000	SEC. DA JUVENTUDE, CULTURA, ESPORTE E LAZER	0.00	0.00	0.00	0.00
02.09.000	SEC. DE MEIO AMBIENTE E DEFESA CIVIL	0.00	0.00	0.00	0.00
02.10.000	SEC.SERVIÇOS PÚBLICOS E TRANSPORTES	0.00	0.00	0.00	0.00
Total Geral		940.892,79	2.907.736,14	871.318,75	4.977.876,12



PREFEITURA MUNICIPAL DE ARATUIPE

Rua Dr. João Martins, 01
Centro
ARATUIPE - BA
CNPJ: 13796073000183

Orçamento 2017

DEMONSTRATIVO DA DESPESA POR ÓRGÃOS E FUNÇÕES

		11	12	15	16
01.01.000	CAMARA MUNICIPAL	0.00	0.00	0.00	0.00
02.01.000	GABINETE DA PREFEITA	0.00	0.00	0.00	0.00
02.01.001	CONTROLADORIA INTERNA	0.00	0.00	0.00	0.00
02.02.000	SECRETARIA MUNIC. DE ADMINISTRAÇÃO E PLANEJAMENTO	0.00	0.00	0.00	0.00
02.02.001	SECRETARIA MUNICIPAL DE FINANÇAS E FAZENDA	39.055,17	0.00	0.00	0.00
02.03.000	SEC. MUNIC. DE EDUCACAO	0.00	4.120.970,29	0.00	0.00
02.03.001	SEC. MUNIC. DE EDUCACAO - GERENCIAMENTO FUNDEB	0.00	8.076.079,99	0.00	0.00
02.03.002	SEC. EDUCAÇÃO - GERENCIAMENTO DO FNDE	0.00	720.689,07	0.00	0.00
02.04.000	SECRETARIA MUNICIPAL DE SAÚDE	0.00	0.00	0.00	0.00
02.04.001	SEC. MUNIC. DE SAUDE - GERENCIAMENTO DO SUS/PAB	0.00	0.00	0.00	0.00
02.05.000	SEC. MUNC. DE INFRAESTRUTURA E OBRAS PÚBLICAS	0.00	0.00	1.583.314,61	0.00
02.06.000	SEC. MUNIC. DE TRABALHO E AÇÃO SOCIAL	0.00	204.277,26	0.00	276.898,51
02.07.000	SEC.MUNIC.DE AGRICULTURA, PECUARIA E PESCA	21.160,65	0.00	0.00	0.00
02.08.000	SEC. DA JUVENTUDE, CULTURA, ESPORTE E LAZER	0.00	0.00	0.00	0.00
02.09.000	SEC. DE MEIO AMBIENTE E DEFESA CIVIL	0.00	0.00	0.00	0.00
02.10.000	SEC.SERVIÇOS PÚBLICOS E TRANSPORTES	0.00	0.00	0.00	0.00
Total Geral		60.215,82	13.122.016,61	1.583.314,61	276.898,51



PREFEITURA MUNICIPAL DE ARATUIPE

Rua Dr. João Martins, 01
Centro
ARATUIPE - BA
CNPJ: 13796073000183

Orçamento 2017

DEMONSTRATIVO DA DESPESA POR ÓRGÃOS E FUNÇÕES

		18	20	22	24
01.01.000	CAMARA MUNICIPAL	0.00	0.00	0.00	0.00
02.01.000	GABINETE DA PREFEITA	0.00	0.00	0.00	0.00
02.01.001	CONTROLADORIA INTERNA	0.00	0.00	0.00	0.00
02.02.000	SECRETARIA MUNIC. DE ADMINISTRAÇÃO E PLANEJAMENTO	0.00	0.00	0.00	53.869,20
02.02.001	SECRETARIA MUNICIPAL DE FINANÇAS E FAZENDA	0.00	0.00	0.00	0.00
02.03.000	SEC. MUNIC. DE EDUCACAO	0.00	0.00	0.00	0.00
02.03.001	SEC. MUNIC. DE EDUCACAO - GERENCIAMENTO FUNDEB	0.00	0.00	0.00	0.00
02.03.002	SEC. EDUCAÇÃO - GERENCIAMENTO DO FNDE	0.00	0.00	0.00	0.00
02.04.000	SECRETARIA MUNICIPAL DE SAÚDE	0.00	0.00	0.00	0.00
02.04.001	SEC. MUNIC. DE SAUDE - GERENCIAMENTO DO SUS/PAB	0.00	0.00	0.00	0.00
02.05.000	SEC. MUNC. DE INFRAESTRUTURA E OBRAS PÚBLICAS	0.00	0.00	0.00	0.00
02.06.000	SEC. MUNIC. DE TRABALHO E AÇÃO SOCIAL	0.00	0.00	44.442,09	0.00
02.07.000	SEC.MUNIC.DE AGRICULTURA, PECUARIA E PESCA	0.00	326.131,50	0.00	0.00
02.08.000	SEC. DA JUVENTUDE, CULTURA, ESPORTE E LAZER	0.00	0.00	0.00	0.00
02.09.000	SEC. DE MEIO AMBIENTE E DEFESA CIVIL	306.075,00	0.00	0.00	0.00
02.10.000	SEC.SERVIÇOS PÚBLICOS E TRANSPORTES	0.00	0.00	0.00	0.00
Total Geral		306.075,00	326.131,50	44.442,09	53.869,20



PREFEITURA MUNICIPAL DE ARATUIPE

Rua Dr. João Martins, 01
Centro
ARATUIPE - BA
CNPJ: 13796073000183

Orçamento 2017

DEMONSTRATIVO DA DESPESA POR ÓRGÃOS E FUNÇÕES

		26	27	Total Geral
01.01.000	CAMARA MUNICIPAL	0.00	0.00	940.892,79
02.01.000	GABINETE DA PREFEITA	0.00	0.00	627.306,83
02.01.001	CONTROLADORIA INTERNA	0.00	0.00	99.658,02
02.02.000	SECRETARIA MUNIC. DE ADMINISTRAÇÃO E PLANEJAMENTO	0.00	0.00	1.167.642,31
02.02.001	SECRETARIA MUNICIPAL DE FINANÇAS E FAZENDA	0.00	0.00	1.106.053,35
02.03.000	SEC. MUNIC. DE EDUCACAO	0.00	0.00	4.156.248,41
02.03.001	SEC. MUNIC. DE EDUCACAO - GERENCIAMENTO FUNDEB	0.00	0.00	8.076.079,99
02.03.002	SEC. EDUCAÇÃO - GERENCIAMENTO DO FNDE	0.00	0.00	720.689,07
02.04.000	SECRETARIA MUNICIPAL DE SAÚDE	0.00	0.00	3.008.262,58
02.04.001	SEC. MUNIC. DE SAUDE - GERENCIAMENTO DO SUS/PAB	0.00	0.00	1.969.613,54
02.05.000	SEC. MUNC. DE INFRAESTRUTURA E OBRAS PÚBLICAS	122.956,45	0.00	1.706.271,06
02.06.000	SEC. MUNIC. DE TRABALHO E AÇÃO SOCIAL	0.00	0.00	1.361.658,49
02.07.000	SEC.MUNIC.DE AGRICULTURA, PECUARIA E PESCA	0.00	0.00	347.292,15
02.08.000	SEC. DA JUVENTUDE, CULTURA, ESPORTE E LAZER	0.00	835.444,10	835.444,10
02.09.000	SEC. DE MEIO AMBIENTE E DEFESA CIVIL	0.00	0.00	306.075,00
02.10.000	SEC.SERVIÇOS PÚBLICOS E TRANSPORTES	432.177,90	0.00	432.177,90
Total Geral		555.134,35	835.444,10	26.861.365,59



PREFEITURA MUNICIPAL DE ARATUIPE

Rua Dr. João Martins, 01
Centro
ARATUIPE - BA
CNPJ: 13.796.073/0001-83

Anexo VI, da Lei Nº 4.320/64 - Orçamento 2017
Programa de Trabalho

Valores expressos em R\$

Código	Especificação	Atividade	Projeto	Total Fixado
Órgão: 1 - CAMARA MUNICIPAL DE ARATUIPE				
Unidade: 0101000 - CAMARA MUNICIPAL				
01.000.000.0.000	LEGISLATIVA	920.784,11	20.108,68	940.892,79
01.031.000.0.000	AÇÃO LEGISLATIVA	920.784,11	20.108,68	940.892,79
01.031.001.0.000	LEGISLATIVO FORTE E ATUANTE	920.784,11	20.108,68	940.892,79
01.031.001.1.002	MODERNIZAÇÃO DOS SERVIÇOS DA CÂMARA	0,00	20.108,68	20.108,68
01.031.001.2.001	GERENCIAMENTO DO PLENARIO	494.818,55	0,00	494.818,55
01.031.001.2.002	GERENCIAMENTO DOS SERVICOS DA CAMARA	425.965,56	0,00	425.965,56
Total:		920.784,11	20.108,68	940.892,79



PREFEITURA MUNICIPAL DE ARATUIPE

Rua Dr. João Martins, 01
Centro
ARATUIPE - BA
CNPJ: 13.796.073/0001-83

Anexo VI, da Lei Nº 4.320/64 - Orçamento 2017
Programa de Trabalho

Valores expressos em R\$

Código	Especificação	Atividade	Projeto	Total Fixado
Órgão: 2 - PREFEITURA MUNICIPAL DE ARATUIPE				
Unidade: 0201000 - GABINETE DA PREFEITA				
04.000.000.0.000	ADMINISTRAÇÃO	627.306,83	0,00	627.306,83
04.122.000.0.000	ADMINISTRAÇÃO GERAL	627.306,83	0,00	627.306,83
04.122.002.0.000	AGILIZACAO DA ACAO ADMINISTRATIVA	627.306,83	0,00	627.306,83
04.122.002.2.003	GERENCIAMENTO DO GABINETE DA PREFEITA	627.306,83	0,00	627.306,83
Total:		627.306,83	0,00	627.306,83



PREFEITURA MUNICIPAL DE ARATUIPE

Rua Dr. João Martins, 01
Centro
ARATUIPE - BA
CNPJ: 13.796.073/0001-83

Anexo VI, da Lei Nº 4.320/64 - Orçamento 2017
Programa de Trabalho

Valores expressos em R\$

Código	Especificação	Atividade	Projeto	Total Fixado
Órgão: 2 - PREFEITURA MUNICIPAL DE ARATUIPE				
Unidade: 0201001 - CONTROLADORIA INTERNA				
04.000.000.0.000	ADMINISTRAÇÃO	99.658,02	0,00	99.658,02
04.122.000.0.000	ADMINISTRAÇÃO GERAL	99.658,02	0,00	99.658,02
04.122.002.0.000	AGILIZACAO DA AÇAO ADMINISTRATIVA	99.658,02	0,00	99.658,02
04.122.002.2.004	GERENCIAMENTO DA CONTROLADORIA GERAL	99.658,02	0,00	99.658,02
Total:		99.658,02	0,00	99.658,02



PREFEITURA MUNICIPAL DE ARATUIPE

Rua Dr. João Martins, 01
Centro
ARATUIPE - BA
CNPJ: 13.796.073/0001-83

Anexo VI, da Lei Nº 4.320/64 - Orçamento 2017
Programa de Trabalho

Valores expressos em R\$

Código	Especificação	Atividade	Projeto	Total Fixado
Órgão: 2 - PREFEITURA MUNICIPAL DE ARATUIPE				
Unidade: 0202000 - SECRETARIA MUNIC. DE ADMINISTRAÇÃO E PLANEJAMENTO				
04.000.000.0.000	ADMINISTRAÇÃO	1.113.773,11	0,00	1.113.773,11
04.123.000.0.000	ADMINISTRAÇÃO FINANCEIRA	1.113.773,11	0,00	1.113.773,11
04.123.002.0.000	AGILIZACAO DA AÇAO ADMINISTRATIVA	1.113.773,11	0,00	1.113.773,11
04.123.002.2.005	GERENCIAMENTO DA SEC. DE ADMINISTRACAO E PLANEJAMENTO	1.113.773,11	0,00	1.113.773,11
24.000.000.0.000	COMUNICAÇÕES	53.869,20	0,00	53.869,20
24.722.000.0.000	TELECOMUNICAÇÕES	53.869,20	0,00	53.869,20
24.722.006.0.000	PRESERVAR A CULTURA LOCAL E SEUS CICLOS HISTORICOS, ASSEGURANDO A PRESERVACAO E VISITACAO PUBLICA	53.869,20	0,00	53.869,20
24.722.006.2.036	GERENCIAMENTO DE DIVULGAÇÃO DE ATOS OFICIAIS	53.869,20	0,00	53.869,20
Total:		1.167.642,31	0,00	1.167.642,31



PREFEITURA MUNICIPAL DE ARATUIPE

Rua Dr. João Martins, 01
Centro
ARATUIPE - BA
CNPJ: 13.796.073/0001-83

Anexo VI, da Lei Nº 4.320/64 - Orçamento 2017
Programa de Trabalho

Valores expressos em R\$

Código	Especificação	Atividade	Projeto	Total Fixado
Órgão: 2 - PREFEITURA MUNICIPAL DE ARATUIPE				
Unidade: 0202001 - SECRETARIA MUNICIPAL DE FINANÇAS E FAZENDA				
04.000.000.0.000	ADMINISTRAÇÃO	1.066.998,18	0,00	1.066.998,18
04.123.000.0.000	ADMINISTRAÇÃO FINANCEIRA	1.066.998,18	0,00	1.066.998,18
04.123.002.0.000	AGILIZACAO DA AÇAO ADMINISTRATIVA	1.066.998,18	0,00	1.066.998,18
04.123.002.2.006	GERENCIAMENTO DA SECRETARIA DE FINANÇAS E FAZENDA	918.857,88	0,00	918.857,88
04.123.002.2.007	AMORTIZACAO DA DIVIDA	148.140,30	0,00	148.140,30
11.000.000.0.000	TRABALHO	39.055,17	0,00	39.055,17
11.331.000.0.000	PROTEÇÃO E BENEFÍCIOS AO TRABALHADOR	39.055,17	0,00	39.055,17
11.331.002.0.000	AGILIZACAO DA AÇAO ADMINISTRATIVA	39.055,17	0,00	39.055,17
11.331.002.2.008	CONTRIBUIÇÃO PARA PASEP	39.055,17	0,00	39.055,17
Total:		1.106.053,35	0,00	1.106.053,35



PREFEITURA MUNICIPAL DE ARATUIPE

Rua Dr. João Martins, 01
Centro
ARATUIPE - BA
CNPJ: 13.796.073/0001-83

Anexo VI, da Lei Nº 4.320/64 - Orçamento 2017
Programa de Trabalho

Valores expressos em R\$

Código	Especificação	Atividade	Projeto	Total Fixado
Órgão: 2 - PREFEITURA MUNICIPAL DE ARATUIPE				
Unidade: 0203000 - SEC. MUNIC. DE EDUCACAO				
08.000.000.0.000	ASSISTÊNCIA SOCIAL	35.278,12	0,00	35.278,12
08.243.000.0.000	ASSISTÊNCIA À CRIANÇA E AO ADOLESCENTE	35.278,12	0,00	35.278,12
08.243.004.0.000	ELEVAR A QUALIDADE DE VIDA DA POPULACAO CARENTE, ATRAVEZ DAS ACOES A SEREM IMPLEMENTADAS.	35.278,12	0,00	35.278,12
08.243.004.2.057	GERENCIAMENTO DAS CRECHES MUNICIPAIS	35.278,12	0,00	35.278,12
12.000.000.0.000	EDUCAÇÃO	3.252.406,74	868.563,55	4.120.970,29
12.361.000.0.000	ENSINO FUNDAMENTAL	2.783.493,60	868.563,55	3.652.057,15
12.361.003.0.000	PROMOVER A MELHORIA CULTURAL DA POPULAÇÃO, PRINCIPALMENTE O ENSINO FUNDAMENTAL	2.783.493,60	868.563,55	3.652.057,15
12.361.003.1.004	CONSTRUÇÃO E AMPLIAÇÃO DE PRÉDIOS ESCOLARES	0,00	622.590,55	622.590,55
12.361.003.1.006	AQUISIÇÃO DE DOIS VEICULOS - P/ TRANSPORTE ESCOLAR	0,00	245.973,00	245.973,00
12.361.003.2.009	GERENCIAMENTO DA SEC. DE EDUCAÇÃO - ENSINO BÁSICO	2.699.495,46	0,00	2.699.495,46
12.361.003.2.065	CONSELHO MUNICIPAL DA EDUCAÇÃO	83.998,14	0,00	83.998,14
12.364.000.0.000	ENSINO SUPERIOR	105.598,69	0,00	105.598,69
12.364.003.0.000	PROMOVER A MELHORIA CULTURAL DA POPULAÇÃO, PRINCIPALMENTE O ENSINO FUNDAMENTAL	105.598,69	0,00	105.598,69
12.364.003.2.045	GERENCIAMENTO DAS AÇÕES DO ENSINO SUPERIOR	105.598,69	0,00	105.598,69
12.365.000.0.000	EDUCAÇÃO INFANTIL	363.314,45	0,00	363.314,45
12.365.003.0.000	PROMOVER A MELHORIA CULTURAL DA POPULAÇÃO, PRINCIPALMENTE O ENSINO FUNDAMENTAL	363.314,45	0,00	363.314,45
12.365.003.2.053	GERENCIAMENTO DAS AÇÕES DO ENSINO INFANTIL	363.314,45	0,00	363.314,45
Total:		3.287.684,86	868.563,55	4.156.248,41



PREFEITURA MUNICIPAL DE ARATUIPE

Rua Dr. João Martins, 01
Centro
ARATUIPE - BA
CNPJ: 13.796.073/0001-83

Anexo VI, da Lei Nº 4.320/64 - Orçamento 2017
Programa de Trabalho

Valores expressos em R\$

Código	Especificação	Atividade	Projeto	Total Fixado
Órgão: 2 - PREFEITURA MUNICIPAL DE ARATUIPE				
Unidade: 0203001 - SEC. MUNIC. DE EDUCACAO - GERENCIAMENTO FUNDEB				
12.000.000.0.000	EDUCAÇÃO	7.705.729,26	370.350,73	8.076.079,99
12.361.000.0.000	ENSINO FUNDAMENTAL	7.705.729,26	370.350,73	8.076.079,99
12.361.003.0.000	PROMOVER A MELHORIA CULTURAL DA POPULAÇÃO, PRINCIPALMENTE O ENSINO FUNDAMENTAL	7.705.729,26	370.350,73	8.076.079,99
12.361.003.1.005	CONSTRUÇÃO E AMPLIAÇÃO DE PRÉDIOS ESCOLARES - RECURSOS DO FUNDEF 40%	0,00	296.280,58	296.280,58
12.361.003.1.007	AQUISIÇÃO DE UM VEICULO UTILITÁRIO - RECURSOS DO FUNDEB 40%	0,00	74.070,15	74.070,15
12.361.003.2.013	GERENCIAMENTO DOS RECURSOS DO FUNDEB 60%	4.513.979,15	0,00	4.513.979,15
12.361.003.2.014	GERENCIAMENTO DOS RECURSOS DO FUNDEB 40%	3.191.750,11	0,00	3.191.750,11
Total:		7.705.729,26	370.350,73	8.076.079,99



PREFEITURA MUNICIPAL DE ARATUIPE

Rua Dr. João Martins, 01
Centro
ARATUIPE - BA
CNPJ: 13.796.073/0001-83

Anexo VI, da Lei Nº 4.320/64 - Orçamento 2017
Programa de Trabalho

Valores expressos em R\$

Código	Especificação	Atividade	Projeto	Total Fixado
Órgão: 2 - PREFEITURA MUNICIPAL DE ARATUIPE				
Unidade: 0203002 - SEC. EDUCAÇÃO - GERENCIAMENTO DO FNDE				
12.000.000.0.000	EDUCAÇÃO	720.689,07	0,00	720.689,07
12.306.000.0.000	ALIMENTAÇÃO E NUTRIÇÃO	134.673,00	0,00	134.673,00
12.306.003.0.000	PROMOVER A MELHORIA CULTURAL DA POPULAÇÃO, PRINCIPALMENTE O ENSINO FUNDAMENTAL	134.673,00	0,00	134.673,00
12.306.003.2.012	GERENCIAMENTO DA MERENDA ESCOLAR	134.673,00	0,00	134.673,00
12.361.000.0.000	ENSINO FUNDAMENTAL	586.016,07	0,00	586.016,07
12.361.003.0.000	PROMOVER A MELHORIA CULTURAL DA POPULAÇÃO, PRINCIPALMENTE O ENSINO FUNDAMENTAL	420.534,64	0,00	420.534,64
12.361.003.2.011	GERENCIAMENTO DO PROG. DINHEIRO DIRETO NA ESCOLA - PDDE	88.884,19	0,00	88.884,19
12.361.003.2.042	GERENCIAMENTO DO SALARIO EDUCAÇÃO -QSE	243.455,12	0,00	243.455,12
12.361.003.2.044	GERENC. NACIONAL DO APOIO TRANSP. ESCOLAR - PNAT	88.195,33	0,00	88.195,33
12.361.004.0.000	ELEVAR A QUALIDADE DE VIDA DA POPULACAO CARENTE, ATRAVEZ DAS ACOES A SEREM IMPLEMENTADAS.	165.481,43	0,00	165.481,43
12.361.004.2.043	GERENC. PROG. EDUCAÇÃO P/JOVENS E ADULTOS - EJA	35.278,13	0,00	35.278,13
12.361.004.2.051	GERENCIAMENTO DOS NOVOS PROGRAMAS	130.203,30	0,00	130.203,30
Total:		720.689,07	0,00	720.689,07



PREFEITURA MUNICIPAL DE ARATUIPE

Rua Dr. João Martins, 01
Centro
ARATUIPE - BA
CNPJ: 13.796.073/0001-83

Anexo VI, da Lei Nº 4.320/64 - Orçamento 2017
Programa de Trabalho

Valores expressos em R\$

Código	Especificação	Atividade	Projeto	Total Fixado
Órgão: 2 - PREFEITURA MUNICIPAL DE ARATUIPE				
Unidade: 0204000 - SECRETARIA MUNICIPAL DE SAÚDE				
10.000.000.0.000	SAÚDE	2.138.808,84	869.453,74	3.008.262,58
10.301.000.0.000	ATENÇÃO BÁSICA	0,00	175.074,90	175.074,90
10.301.004.0.000	ELEVAR A QUALIDADE DE VIDA DA POPULACAO CARENTE, ATRAVEZ DAS ACOES A SEREM IMPLEMENTADAS.	0,00	175.074,90	175.074,90
10.301.004.1.016	AQUISIÇÃO DE AMBULÂNCIAS	0,00	175.074,90	175.074,90
10.302.000.0.000	ASSISTÊNCIA HOSPITALAR E AMBULATORIAL	2.138.808,84	694.378,84	2.833.187,68
10.302.004.0.000	ELEVAR A QUALIDADE DE VIDA DA POPULACAO CARENTE, ATRAVEZ DAS ACOES A SEREM IMPLEMENTADAS.	2.138.808,84	694.378,84	2.833.187,68
10.302.004.1.012	CONSTRUÇÃO E AMPLIAÇÃO DE UNIDADE HOSPITALAR E POSTOS	0,00	694.378,84	694.378,84
10.302.004.2.021	GERENCIAMENTO DA SEC. MUNIC DE SAÚDE	2.103.530,69	0,00	2.103.530,69
10.302.004.2.022	MANUTENCAO DO CONSELHO MUNICIPAL DE SAUDE	35.278,15	0,00	35.278,15
Total:		2.138.808,84	869.453,74	3.008.262,58



PREFEITURA MUNICIPAL DE ARATUIPE

Rua Dr. João Martins, 01
Centro
ARATUIPE - BA
CNPJ: 13.796.073/0001-83

Anexo VI, da Lei Nº 4.320/64 - Orçamento 2017
Programa de Trabalho

Valores expressos em R\$

Código	Especificação	Atividade	Projeto	Total Fixado
Órgão: 2 - PREFEITURA MUNICIPAL DE ARATUIPE				
Unidade: 0204001 - SEC. MUNIC. DE SAUDE - GERENCIAMENTO DO SUS/PAB				
10.000.000.0.000	SAÚDE	1.969.613,54	0,00	1.969.613,54
10.244.000.0.000	ASSISTÊNCIA COMUNITÁRIA	104.749,06	0,00	104.749,06
10.244.004.0.000	ELEVAR A QUALIDADE DE VIDA DA POPULACAO CARENTE, ATRAVEZ DAS ACOES A SEREM IMPLEMENTADAS.	104.749,06	0,00	104.749,06
10.244.004.2.050	GERENCIAMENTO DA SAÚDE BUCAL	104.749,06	0,00	104.749,06
10.301.000.0.000	ATENÇÃO BÁSICA	1.178.947,81	0,00	1.178.947,81
10.301.004.0.000	ELEVAR A QUALIDADE DE VIDA DA POPULACAO CARENTE, ATRAVEZ DAS ACOES A SEREM IMPLEMENTADAS.	1.178.947,81	0,00	1.178.947,81
10.301.004.2.017	GERENCIAMENTO DO P. A. B. - PROGRAMA DE ATENCAO BASICA	299.269,98	0,00	299.269,98
10.301.004.2.018	GERENCIAMENTO DO P. S. F. - PROG. DA SAUDE DA FAMILIA	821.505,30	0,00	821.505,30
10.301.004.2.024	GERENCIAMENTO DA FARMACIA BASICA	35.278,12	0,00	35.278,12
10.301.004.2.052	GERENCIAMENTO DE NOVOS PROGRAS DO PAB	22.894,41	0,00	22.894,41
10.302.000.0.000	ASSISTÊNCIA HOSPITALAR E AMBULATORIAL	624.179,95	0,00	624.179,95
10.302.004.0.000	ELEVAR A QUALIDADE DE VIDA DA POPULACAO CARENTE, ATRAVEZ DAS ACOES A SEREM IMPLEMENTADAS.	624.179,95	0,00	624.179,95
10.302.004.2.019	GERENCIAMENTO DO P A C S - PROGRAMA AGENTES COMUNITARIO DE SAUDE	624.179,95	0,00	624.179,95
10.304.000.0.000	VIGILÂNCIA SANITÁRIA	26.458,60	0,00	26.458,60
10.304.004.0.000	ELEVAR A QUALIDADE DE VIDA DA POPULACAO CARENTE, ATRAVEZ DAS ACOES A SEREM IMPLEMENTADAS.	26.458,60	0,00	26.458,60
10.304.004.2.025	GERENCIAMENTO DA VIGILANCIA SANITARIA	26.458,60	0,00	26.458,60
10.306.000.0.000	ALIMENTAÇÃO E NUTRIÇÃO	35.278,12	0,00	35.278,12
10.306.004.0.000	ELEVAR A QUALIDADE DE VIDA DA POPULACAO CARENTE, ATRAVEZ DAS ACOES A SEREM IMPLEMENTADAS.	35.278,12	0,00	35.278,12
10.306.004.2.020	GERENCIMENTO DO PROGRAMA DE CARENCA NUTRICIONAL - P.C.N.	35.278,12	0,00	35.278,12
Total:		1.969.613,54	0,00	1.969.613,54



PREFEITURA MUNICIPAL DE ARATUIPE

Rua Dr. João Martins, 01
Centro
ARATUIPE - BA
CNPJ: 13.796.073/0001-83

Anexo VI, da Lei Nº 4.320/64 - Orçamento 2017
Programa de Trabalho

Valores expressos em R\$

Código	Especificação	Atividade	Projeto	Total Fixado
Órgão: 2 - PREFEITURA MUNICIPAL DE ARATUIPE				
Unidade: 0205000 - SEC. MUNC. DE INFRAESTRUTURA E OBRAS PÚBLICAS				
15.000.000.0.000	URBANISMO	1.399.520,89	183.793,72	1.583.314,61
15.451.000.0.000	INFRA-ESTRUTURA URBANA E RURAL	1.399.520,89	183.793,72	1.583.314,61
15.451.005.0.000	PROMOVER O BEM ESTAR DE TODA A POPULACAO, ATRAVES DE ACOES CONCRETAS E DE GRANDE ALCANCE SOCIAL	1.399.520,89	183.793,72	1.583.314,61
15.451.005.1.018	INFRA ESTRUTURA URBANA E RURAL	0,00	183.793,72	183.793,72
15.451.005.2.034	GERENCIAMENTO DA SEC. DE INFRAESTRUTURA E OBRAS PÚBLICAS	1.235.932,95	0,00	1.235.932,95
15.451.005.2.047	GERENCIAMENTO RECURSO FUNDO ESPECIAL ROYALTIES	120.532,44	0,00	120.532,44
15.451.005.2.048	GERNC. DO RECURSO DO CIDE	43.055,50	0,00	43.055,50
26.000.000.0.000	TRANSPORTE	0,00	122.956,45	122.956,45
26.782.000.0.000	TRANSPORTE RODOVIÁRIO	0,00	122.956,45	122.956,45
26.782.005.0.000	PROMOVER O BEM ESTAR DE TODA A POPULACAO, ATRAVES DE ACOES CONCRETAS E DE GRANDE ALCANCE SOCIAL	0,00	122.956,45	122.956,45
26.782.005.1.031	CONSTRUCAO E AMPLIACAO DE ESTRADAS VICINAIS	0,00	45.182,79	45.182,79
26.782.005.1.032	CONSTRUCAO DE PONTE E PONTILHOES	0,00	77.773,66	77.773,66
Total:		1.399.520,89	306.750,17	1.706.271,06



PREFEITURA MUNICIPAL DE ARATUIPE

Rua Dr. João Martins, 01
Centro
ARATUIPE - BA
CNPJ: 13.796.073/0001-83

Anexo VI, da Lei Nº 4.320/64 - Orçamento 2017
Programa de Trabalho

Valores expressos em R\$

Código	Especificação	Atividade	Projeto	Total Fixado
Órgão: 2 - PREFEITURA MUNICIPAL DE ARATUIPE				
Unidade: 0206000 - SEC. MUNIC. DE TRABALHO E AÇÃO SOCIAL				
08.000.000.0.000	ASSISTÊNCIA SOCIAL	836.040,63	0,00	836.040,63
08.241.000.0.000	ASSISTÊNCIA AO IDOSO	34.220,43	0,00	34.220,43
08.241.004.0.000	ELEVAR A QUALIDADE DE VIDA DA POPULACAO CARENTE, ATRAVEZ DAS ACOES A SEREM IMPLEMENTADAS.	34.220,43	0,00	34.220,43
08.241.004.2.067	CONSELHO MUNICIPAL DO DIREITO DOS IDOSOS	34.220,43	0,00	34.220,43
08.243.000.0.000	ASSISTÊNCIA À CRIANÇA E AO ADOLESCENTE	401.571,74	0,00	401.571,74
08.243.004.0.000	ELEVAR A QUALIDADE DE VIDA DA POPULACAO CARENTE, ATRAVEZ DAS ACOES A SEREM IMPLEMENTADAS.	253.739,51	0,00	253.739,51
08.243.004.2.028	GERENCIAMENTO DA SEC. DE TRABALHO E AÇÃO SOCIAL	234.336,54	0,00	234.336,54
08.243.004.2.060	GEREC. DO FUNDO MUNIC DOS DIREITOS DA CRIANÇA E DO ADOLESCENTE	19.402,97	0,00	19.402,97
08.243.005.0.000	PROMOVER O BEM ESTAR DE TODA A POPULACAO, ATRAVES DE ACOES CONCRETAS E DE GRANDE ALCANCE SOCIAL	147.832,23	0,00	147.832,23
08.243.005.2.055	GERENCIAMENTO DO CONSELHO MUNICIPAL DE ASSISTÊNCIA SOCIAL	26.458,58	0,00	26.458,58
08.243.005.2.056	GERENCIMANTO DO CONSELHO TUTELAR	94.915,06	0,00	94.915,06
08.243.005.2.061	GERENCIAMENTO BOLSA FAMILIA - PSB	26.458,59	0,00	26.458,59
08.244.000.0.000	ASSISTÊNCIA COMUNITÁRIA	400.248,46	0,00	400.248,46
08.244.004.0.000	ELEVAR A QUALIDADE DE VIDA DA POPULACAO CARENTE, ATRAVEZ DAS ACOES A SEREM IMPLEMENTADAS.	114.926,67	0,00	114.926,67
08.244.004.2.046	GERENCIAMENTO DO RECURSO FIES	96.661,55	0,00	96.661,55
08.244.004.2.063	GERENCIAMENTO DOS BENEFÍCIOS EVENTUAIS	18.265,12	0,00	18.265,12
08.244.005.0.000	PROMOVER O BEM ESTAR DE TODA A POPULACAO, ATRAVES DE ACOES CONCRETAS E DE GRANDE ALCANCE SOCIAL	285.321,79	0,00	285.321,79
08.244.005.2.049	GERENC. DO PROG. DE PROTEÇÃO SOCIAL ESPECIAL	17.639,06	0,00	17.639,06
08.244.005.2.054	GERENC. INDICE DE GESTÃO DESCENTRALIZADA - IGD / SUAS	73.457,99	0,00	73.457,99
08.244.005.2.062	GERENCIAMENTO DO PROGRAMA CRAS / PAIF	88.884,18	0,00	88.884,18
08.244.005.2.066	GERENC. DE NOVOS PROGRAMAS DO FNAS / BPC NA ESCOLA	105.340,56	0,00	105.340,56
12.000.000.0.000	EDUCAÇÃO	204.277,26	0,00	204.277,26
12.365.000.0.000	EDUCAÇÃO INFANTIL	204.277,26	0,00	204.277,26
12.365.004.0.000	ELEVAR A QUALIDADE DE VIDA DA POPULACAO CARENTE, ATRAVEZ DAS ACOES A SEREM IMPLEMENTADAS.	204.277,26	0,00	204.277,26
12.365.004.2.010	SERVIÇO DE CONVIVÊNCIA E FORTALECIMENTO DE VÍNCULOS - SCFV	204.277,26	0,00	204.277,26
16.000.000.0.000	HABITAÇÃO	0,00	276.898,51	276.898,51
16.482.000.0.000	HABITAÇÃO URBANA	0,00	276.898,51	276.898,51
16.482.005.0.000	PROMOVER O BEM ESTAR DE TODA A POPULACAO, ATRAVES DE ACOES CONCRETAS E DE GRANDE ALCANCE SOCIAL	0,00	276.898,51	276.898,51
16.482.005.1.023	CONSTRUÇÃO, AMPLIAÇÃO E RECUPERAÇÃO DE UNIDADES HABITACIONAIS	0,00	276.898,51	276.898,51
22.000.000.0.000	INDÚSTRIA	0,00	44.442,09	44.442,09
22.605.000.0.000	ABASTECIMENTO	0,00	44.442,09	44.442,09
22.605.005.0.000	PROMOVER O BEM ESTAR DE TODA A POPULACAO, ATRAVES DE ACOES CONCRETAS E DE GRANDE ALCANCE SOCIAL	0,00	44.442,09	44.442,09
22.605.005.1.030	IMPLANTACAO PARQUE INDUSTRIAL	0,00	44.442,09	44.442,09
Total:		1.040.317,89	321.340,60	1.361.658,49



PREFEITURA MUNICIPAL DE ARATUIPE

Rua Dr. João Martins, 01
Centro
ARATUIPE - BA
CNPJ: 13.796.073/0001-83

Anexo VI, da Lei Nº 4.320/64 - Orçamento 2017
Programa de Trabalho

Valores expressos em R\$

Código	Especificação	Atividade	Projeto	Total Fixado
Órgão: 2 - PREFEITURA MUNICIPAL DE ARATUIPE				
Unidade: 0207000 - SEC.MUNIC.DE AGRICULTURA, PECUARIA E PESCA				
11.000.000.0.000	TRABALHO	21.160,65	0,00	21.160,65
11.334.000.0.000	FOMENTO AO TRABALHO	21.160,65	0,00	21.160,65
11.334.004.0.000	ELEVAR A QUALIDADE DE VIDA DA POPULACAO CARENTE, ATRAVEZ DAS ACOES A SEREM IMPLEMENTADAS.	21.160,65	0,00	21.160,65
11.334.004.2.058	GERENCIAMENTO DO PROGRAMA PESCAR	21.160,65	0,00	21.160,65
20.000.000.0.000	AGRICULTURA	84.145,79	241.985,71	326.131,50
20.605.000.0.000	ABASTECIMENTO	0,00	118.512,24	118.512,24
20.605.005.0.000	PROMOVER O BEM ESTAR DE TODA A POPULACAO, ATRAVES DE ACOES CONCRETAS E DE GRANDE ALCANCE SOCIAL	0,00	118.512,24	118.512,24
20.605.005.1.029	CONSTRUCAO DE DUAS CASAS DE FARINHA COMUNITARIA	0,00	118.512,24	118.512,24
20.609.000.0.000	DEFESA AGROPECUARIA	84.145,79	35.278,13	119.423,92
20.609.004.0.000	ELEVAR A QUALIDADE DE VIDA DA POPULACAO CARENTE, ATRAVEZ DAS ACOES A SEREM IMPLEMENTADAS.	84.145,79	0,00	84.145,79
20.609.004.2.059	GERENCIAMENTO DA AGRICULTURA, PESCUARIA E PESCA	84.145,79	0,00	84.145,79
20.609.005.0.000	PROMOVER O BEM ESTAR DE TODA A POPULACAO, ATRAVES DE ACOES CONCRETAS E DE GRANDE ALCANCE SOCIAL	0,00	35.278,13	35.278,13
20.609.005.1.027	IMPLANTACAO DO PROJETOS DE HORTAS COMUNITARIA	0,00	35.278,13	35.278,13
20.691.000.0.000	PROMOÇÃO COMERCIAL	0,00	88.195,34	88.195,34
20.691.005.0.000	PROMOVER O BEM ESTAR DE TODA A POPULACAO, ATRAVES DE ACOES CONCRETAS E DE GRANDE ALCANCE SOCIAL	0,00	88.195,34	88.195,34
20.691.005.1.026	INCENTIVO A PRODUCAO AGRICOLA	0,00	52.917,21	52.917,21
20.691.005.1.028	INCENTIVO A PRODUCAO ANIMAL	0,00	35.278,13	35.278,13
Total:		105.306,44	241.985,71	347.292,15



PREFEITURA MUNICIPAL DE ARATUIPE

Rua Dr. João Martins, 01
Centro
ARATUIPE - BA
CNPJ: 13.796.073/0001-83

Anexo VI, da Lei Nº 4.320/64 - Orçamento 2017
Programa de Trabalho

Valores expressos em R\$

Código	Especificação	Atividade	Projeto	Total Fixado
Órgão: 2 - PREFEITURA MUNICIPAL DE ARATUIPE				
Unidade: 0208000 - SEC. DA JUVENTUDE, CULTURA, ESPORTE E LAZER				
27.000.000.0.000	DESPORTO E LAZER	316.562,83	518.881,27	835.444,10
27.812.000.0.000	DESPORTO COMUNITÁRIO	316.562,83	518.881,27	835.444,10
27.812.003.0.000	PROMOVER A MELHORIA CULTURAL DA POPULAÇÃO, PRINCIPALMENTE O ENSINO FUNDAMENTAL	316.562,83	148.140,30	464.703,13
27.812.003.1.011	CONSTRUÇÃO UMA QUADRA POLIESPORTIVA	0,00	148.140,30	148.140,30
27.812.003.2.016	GRENC. DO DEPART. DE JUVENTUDE, CULTURA, ESPORTE E LAZER	316.562,83	0,00	316.562,83
27.812.005.0.000	PROMOVER O BEM ESTAR DE TODA A POPULACAO, ATRAVES DE ACOES CONCRETAS E DE GRANDE ALCANCE SOCIAL	0,00	370.740,97	370.740,97
27.812.005.1.010	CONSTRUÇÃO E AMPLIAÇÃO DE PRAÇAS ESPORTIVAS	0,00	370.740,97	370.740,97
Total:		316.562,83	518.881,27	835.444,10



PREFEITURA MUNICIPAL DE ARATUIPE

Rua Dr. João Martins, 01
Centro
ARATUIPE - BA
CNPJ: 13.796.073/0001-83

Anexo VI, da Lei Nº 4.320/64 - Orçamento 2017
Programa de Trabalho

Valores expressos em R\$

Código	Especificação	Atividade	Projeto	Total Fixado
Órgão: 2 - PREFEITURA MUNICIPAL DE ARATUIPE				
Unidade: 0209000 - SEC. DE MEIO AMBIENTE E DEFESA CIVIL				
18.000.000.0.000	GESTÃO AMBIENTAL	306.075,00	0,00	306.075,00
18.451.000.0.000	INFRA-ESTRUTURA URBANA E RURAL	187.317,90	0,00	187.317,90
18.451.005.0.000	PROMOVER O BEM ESTAR DE TODA A POPULACAO, ATRAVES DE ACOES CONCRETAS E DE GRANDE ALCANCE SOCIAL	187.317,90	0,00	187.317,90
18.451.005.2.068	GERENC. DA SECRETARIA DE MEIO AMBIENTE E DEFESA CIVIL	187.317,90	0,00	187.317,90
18.541.000.0.000	PRESERVAÇÃO E CONSERVAÇÃO AMBIENTAL	118.757,10	0,00	118.757,10
18.541.005.0.000	PROMOVER O BEM ESTAR DE TODA A POPULACAO, ATRAVES DE ACOES CONCRETAS E DE GRANDE ALCANCE SOCIAL	118.757,10	0,00	118.757,10
18.541.005.2.069	GERENC. DO FUNDO MUNICIPAL DE MEIO AMBIENTE	56.317,80	0,00	56.317,80
18.541.005.2.070	GERENC. DO CONSELHO MUNICIPAL DO MEIO AMBIENTE	62.439,30	0,00	62.439,30
Total:		306.075,00	0,00	306.075,00



PREFEITURA MUNICIPAL DE ARATUIPE

Rua Dr. João Martins, 01
Centro
ARATUIPE - BA
CNPJ: 13.796.073/0001-83

Anexo VI, da Lei Nº 4.320/64 - Orçamento 2017
Programa de Trabalho

Valores expressos em R\$

Código	Especificação	Atividade	Projeto	Total Fixado
Órgão: 2 - PREFEITURA MUNICIPAL DE ARATUIPE				
Unidade: 0210000 - SEC.SERVIÇOS PÚBLICOS E TRANSPORTES				
26.000.000.0.000	TRANSPORTE	275.467,50	156.710,40	432.177,90
26.782.000.0.000	TRANSPORTE RODOVIÁRIO	275.467,50	156.710,40	432.177,90
26.782.007.0.000	Desenvolver Ações relacionadas ao transporte, principalmente na conservação e preservação das estradas vicinais	275.467,50	156.710,40	432.177,90
26.782.007.1.033	CONSTRUÇÃO, AMPLIAÇÃO E CONSERVAÇÃO DE ESTRADAS VICINAIS	0,00	156.710,40	156.710,40
26.782.007.2.071	GERENC. DA SECRETARIA MUNICIPAL DE SERVIÇOS PÚBLICOS E TRANSPORTES	275.467,50	0,00	275.467,50
Total:		275.467,50	156.710,40	432.177,90
			Total Geral:	26.861.365,59



PREFEITURA MUNICIPAL DE ARATUIPE








Rua Dr. João Martins, 01
Centro
ARATUIPE - BA
CNPJ: 13796073000183

Orçamento 2017
Resumo por Programa

Valores expressos em R\$

Código	Especificação	Total Fixado
001	LEGISLATIVO FORTE E ATUANTE	940.892,79
002	AGILIZACAO DA ACAO ADMINISTRATIVA	2.946.791,31
003	PROMOVER A MELHORIA CULTURAL DA POPULAÇÃO, PRINCIPALMENTE O ENSINO FUNDAMENTAL	13.216.961,05
004	ELEVAR A QUALIDADE DE VIDA DA POPULACAO CARENTE, ATRAVEZ DAS ACOES A SEREM IMPLEMENTADAS.	5.891.105,98
005	PROMOVER O BEM ESTAR DE TODA A POPULACAO, ATRAVES DE ACOES CONCRETAS E DE GRANDE ALCANCE SOCIAL	3.379.567,36
006	PRESERVAR A CULTURA LOCAL E SEUS CICLOS HISTORICOS, ASSEGURANDO A PRESERVACAO E VISITACAO PUBLICA	53.869,20
007	Desenvolver Ações relacionadas ao transporte, principalmente na conservação e preservação das estradas vicinais	432.177,90
Total de Registros: 7		26.861.365,59

Distribuição Orçamentária

	940.892,794 LEGISLATIVO FORTE E ATUANTE
	2.946.791,31 AGILIZACAO DA ACAO ADMINISTRATIVA
	13.216.961,046 PROMOVER A MELHORIA CULTURAL DA POPULAÇÃO, PRINCIPALMENTE O ENSINO FUNDAMENTAL
	5.891.105,98 ELEVAR A QUALIDADE DE VIDA DA POPULACAO CARENTE, ATRAVEZ DAS ACOES A SEREM IMPLEMENTADAS.
	3.379.567,36 PROMOVER O BEM ESTAR DE TODA A POPULACAO, ATRAVES DE ACOES CONCRETAS E DE GRANDE ALCANCE SOCIAL
	53.869,2 PRESERVAR A CULTURA LOCAL E SEUS CICLOS HISTORICOS, ASSEGURANDO A PRESERVACAO E VISITACAO PUBLICA
	432.177,9 Desenvolver Ações relacionadas ao transporte, principalmente na conservação e preservação das estradas vicinais





PREFEITURA MUNICIPAL DE ARATUIPE

Rua Dr. João Martins, 01
Centro
ARATUIPE - BA
CNPJ: 13.796.073/0001-83

Anexo VIII, da Lei Nº 4.320/64 - Orçamento 2017

Demonstrativo da Despesa por Funções, Subfunções e Programas Conforme o Vínculo com os Recursos

Valores expressos em R\$

Código	Especificação	Ordinário	Vinculado	Total Fixado
01.000.000.0.000	LEGISLATIVA	940.892,79	0,00	940.892,79
01.031.000.0.000	AÇÃO LEGISLATIVA	940.892,79	0,00	940.892,79
01.031.001.0.000	LEGISLATIVO FORTE E ATUANTE	940.892,79	0,00	940.892,79
01.031.001.1.002	MODERNIZAÇÃO DOS SERVIÇOS DA CÂMARA	20.108,68	0,00	20.108,68
01.031.001.2.001	GERENCIAMENTO DO PLENARIO	494.818,55	0,00	494.818,55
01.031.001.2.002	GERENCIAMENTO DOS SERVIÇOS DA CAMARA	425.965,56	0,00	425.965,56
04.000.000.0.000	ADMINISTRAÇÃO	2.907.736,14	0,00	2.907.736,14
04.122.000.0.000	ADMINISTRAÇÃO GERAL	726.964,85	0,00	726.964,85
04.122.002.0.000	AGILIZACAO DA ACAO ADMINISTRATIVA	726.964,85	0,00	726.964,85
04.122.002.2.003	GERENCIAMENTO DO GABINETE DA PREFEITA	627.306,83	0,00	627.306,83
04.122.002.2.004	GERENCIAMENTO DA CONTROLADORIA GERAL	99.658,02	0,00	99.658,02
04.123.000.0.000	ADMINISTRAÇÃO FINANCEIRA	2.180.771,29	0,00	2.180.771,29
04.123.002.0.000	AGILIZACAO DA ACAO ADMINISTRATIVA	2.180.771,29	0,00	2.180.771,29
04.123.002.2.005	GERENCIAMENTO DA SEC. DE ADMINISTRACAO E PLANEJAMENTO	1.113.773,11	0,00	1.113.773,11
04.123.002.2.006	GERENCIAMENTO DA SECRETARIA DE FINANÇAS E FAZENDA	918.857,88	0,00	918.857,88
04.123.002.2.007	AMORTIZACAO DA DIVIDA	148.140,30	0,00	148.140,30
08.000.000.0.000	ASSISTÊNCIA SOCIAL	871.318,75	0,00	871.318,75
08.241.000.0.000	ASSISTÊNCIA AO IDOSO	34.220,43	0,00	34.220,43
08.241.004.0.000	ELEVAR A QUALIDADE DE VIDA DA POPULACAO CARENTE, ATRAVEZ DAS ACOES A SEREM IMPLEM	34.220,43	0,00	34.220,43
08.241.004.2.067	CONSELHO MUNICIPAL DO DIREITO DOS IDOSOS	34.220,43	0,00	34.220,43
08.243.000.0.000	ASSISTÊNCIA À CRIANÇA E AO ADOLESCENTE	436.849,86	0,00	436.849,86
08.243.004.0.000	ELEVAR A QUALIDADE DE VIDA DA POPULACAO CARENTE, ATRAVEZ DAS ACOES A SEREM IMPLEM	289.017,63	0,00	289.017,63
08.243.004.2.028	GERENCIAMENTO DA SEC. DE TRABALHO E AÇÃO SOCIAL	234.336,54	0,00	234.336,54
08.243.004.2.057	GERENCIAMENTO DAS CRECHES MUNICIPAIS	35.278,12	0,00	35.278,12
08.243.004.2.060	GEREC. DO FUNDO MUNIC DOS DIREITOS DA CRIANÇA E DO ADOLESCENTE	19.402,97	0,00	19.402,97
08.243.005.0.000	PROMOVER O BEM ESTAR DE TODA A POPULACAO, ATRAVES DE ACOES CONCRETAS E DE GRAN	147.832,23	0,00	147.832,23
08.243.005.2.055	GERENCIAMENTO DO CONSELHO MUNICIPAL DE ASSISTÊNCIA SOCIAL	26.458,58	0,00	26.458,58
08.243.005.2.056	GERENCIAMENTO DO CONSELHO TUTELAR	94.915,06	0,00	94.915,06
08.243.005.2.061	GERENCIAMENTO BOLSA FAMILIA - PSB	26.458,59	0,00	26.458,59
08.244.000.0.000	ASSISTÊNCIA COMUNITÁRIA	400.248,46	0,00	400.248,46
08.244.004.0.000	ELEVAR A QUALIDADE DE VIDA DA POPULACAO CARENTE, ATRAVEZ DAS ACOES A SEREM IMPLEM	114.926,67	0,00	114.926,67
08.244.004.2.046	GERENCIAMENTO DO RECURSO FIES	96.661,55	0,00	96.661,55
08.244.004.2.063	GERENCIAMENTO DOS BENEFÍCIOS EVENTUAIS	18.265,12	0,00	18.265,12
08.244.005.0.000	PROMOVER O BEM ESTAR DE TODA A POPULACAO, ATRAVES DE ACOES CONCRETAS E DE GRAN	285.321,79	0,00	285.321,79

Página 1 de 5



PREFEITURA MUNICIPAL DE ARATUIPE

Rua Dr. João Martins, 01
Centro
ARATUIPE - BA
CNPJ: 13.796.073/0001-83

Anexo VIII, da Lei Nº 4.320/64 - Orçamento 2017

Demonstrativo da Despesa por Funções, Subfunções e Programas Conforme o Vínculo com os Recursos

Valores expressos em R\$

Código	Especificação	Ordinário	Vinculado	Total Fixado
08.244.005.2.049	GERENC. DO PROG. DE PROTEÇÃO SOCIAL ESPECIAL	17.639,06	0,00	17.639,06
08.244.005.2.054	GERENC. INDICE DE GESTÃO DESCENTRALIZADA - IGD / SUAS	73.457,99	0,00	73.457,99
08.244.005.2.062	GERENCIAMENTO DO PROGRAMA CRAS / PAIF	88.884,18	0,00	88.884,18
08.244.005.2.066	GERENC. DE NOVOS PROGRAMAS DO FNAS / BPC NA ESCOLA	105.340,56	0,00	105.340,56
10.000.000.0.000	SAÚDE	4.977.876,12	0,00	4.977.876,12
10.244.000.0.000	ASSISTÊNCIA COMUNITÁRIA	104.749,06	0,00	104.749,06
10.244.004.0.000	ELEVAR A QUALIDADE DE VIDA DA POPULACAO CARENTE, ATRAVEZ DAS ACOES A SEREM IMPLEN	104.749,06	0,00	104.749,06
10.244.004.2.050	GERENCIAMENTO DA SAÚDE BUCAL	104.749,06	0,00	104.749,06
10.301.000.0.000	ATENÇÃO BÁSICA	1.354.022,71	0,00	1.354.022,71
10.301.004.0.000	ELEVAR A QUALIDADE DE VIDA DA POPULACAO CARENTE, ATRAVEZ DAS ACOES A SEREM IMPLEN	1.354.022,71	0,00	1.354.022,71
10.301.004.1.016	AQUISIÇÃO DE AMBULÂNCIAS	175.074,90	0,00	175.074,90
10.301.004.2.017	GERENCIAMENTO DO P. A. B. - PROGRAMA DE ATENCAO BASICA	299.269,98	0,00	299.269,98
10.301.004.2.018	GERENCIAMENTO DO P. S. F. - PROG. DA SAUDE DA FAMILIA	821.505,30	0,00	821.505,30
10.301.004.2.024	GERENCIAMENTO DA FARMACIA BASICA	35.278,12	0,00	35.278,12
10.301.004.2.052	GERENCIAMENTO DE NOVOS PROGRAS DO PAB	22.894,41	0,00	22.894,41
10.302.000.0.000	ASSISTÊNCIA HOSPITALAR E AMBULATORIAL	3.457.367,63	0,00	3.457.367,63
10.302.004.0.000	ELEVAR A QUALIDADE DE VIDA DA POPULACAO CARENTE, ATRAVEZ DAS ACOES A SEREM IMPLEN	3.457.367,63	0,00	3.457.367,63
10.302.004.1.012	CONSTRUÇÃO E AMPLIAÇÃO DE UNIDADE HOSPITALAR E POSTOS	694.378,84	0,00	694.378,84
10.302.004.2.019	GERENCIAMENTO DO P. A. C. S. - PROGRAMA AGENTES COMUNITARIO DE SAUDE	624.179,95	0,00	624.179,95
10.302.004.2.021	GERENCIAMENTO DA SEC. MUNIC DE SAÚDE	2.103.530,69	0,00	2.103.530,69
10.302.004.2.022	MANUTENCAO DO CONSELHO MUNICIPAL DE SAUDE	35.278,15	0,00	35.278,15
10.304.000.0.000	VIGILÂNCIA SANITÁRIA	26.458,60	0,00	26.458,60
10.304.004.0.000	ELEVAR A QUALIDADE DE VIDA DA POPULACAO CARENTE, ATRAVEZ DAS ACOES A SEREM IMPLEN	26.458,60	0,00	26.458,60
10.304.004.2.025	GERENCIAMENTO DA VIGILANCIA SANITARIA	26.458,60	0,00	26.458,60
10.306.000.0.000	ALIMENTAÇÃO E NUTRIÇÃO	35.278,12	0,00	35.278,12
10.306.004.0.000	ELEVAR A QUALIDADE DE VIDA DA POPULACAO CARENTE, ATRAVEZ DAS ACOES A SEREM IMPLEN	35.278,12	0,00	35.278,12
10.306.004.2.020	GERENCIMENTO DO PROGRAMA DE CARENCA NUTRICIONAL - P.C.N.	35.278,12	0,00	35.278,12
11.000.000.0.000	TRABALHO	60.215,82	0,00	60.215,82
11.331.000.0.000	PROTEÇÃO E BENEFÍCIOS AO TRABALHADOR	39.055,17	0,00	39.055,17
11.331.002.0.000	AGILIZACAO DA ACAO ADMINISTRATIVA	39.055,17	0,00	39.055,17
11.331.002.2.008	CONTRIBUIÇÃO PARA PASEP	39.055,17	0,00	39.055,17
11.334.000.0.000	FOMENTO AO TRABALHO	21.160,65	0,00	21.160,65
11.334.004.0.000	ELEVAR A QUALIDADE DE VIDA DA POPULACAO CARENTE, ATRAVEZ DAS ACOES A SEREM IMPLEN	21.160,65	0,00	21.160,65
11.334.004.2.058	GERENCIAMENTO DO PROGRAMA PESCAR	21.160,65	0,00	21.160,65

Página 2 de 5



PREFEITURA MUNICIPAL DE ARATUIPE

Rua Dr. João Martins, 01
Centro
ARATUIPE - BA
CNPJ: 13.796.073/0001-83

Anexo VIII, da Lei Nº 4.320/64 - Orçamento 2017

Demonstrativo da Despesa por Funções, Subfunções e Programas Conforme o Vinculo com os Recursos

Valores expressos em R\$

Código	Especificação	Ordinário	Vinculado	Total Fixado
12.000.000.0.000	EDUCAÇÃO	13.122.016,61	0,00	13.122.016,61
12.306.000.0.000	ALIMENTAÇÃO E NUTRIÇÃO	134.673,00	0,00	134.673,00
12.306.003.0.000	PROMOVER A MELHORIA CULTURAL DA POPULAÇÃO, PRINCIPALMENTE O ENSINO FUNDAMENTAL	134.673,00	0,00	134.673,00
12.306.003.2.012	GERENCIAMENTO DA MERENDA ESCOLAR	134.673,00	0,00	134.673,00
12.361.000.0.000	ENSINO FUNDAMENTAL	12.314.153,21	0,00	12.314.153,21
12.361.003.0.000	PROMOVER A MELHORIA CULTURAL DA POPULAÇÃO, PRINCIPALMENTE O ENSINO FUNDAMENTAL	12.148.671,78	0,00	12.148.671,78
12.361.003.1.004	CONSTRUÇÃO E AMPLIAÇÃO DE PRÉDIOS ESCOLARES	622.590,55	0,00	622.590,55
12.361.003.1.005	CONSTRUÇÃO E AMPLIAÇÃO DE PRÉDIOS ESCOLARES - RECURSOS DO FUNDEF 40%	296.280,58	0,00	296.280,58
12.361.003.1.006	AQUISIÇÃO DE DOIS VEÍCULOS - P/ TRANSPORTE ESCOLAR	245.973,00	0,00	245.973,00
12.361.003.1.007	AQUISIÇÃO DE UM VEÍCULO UTILITÁRIO - RECURSOS DO FUNDEF 40%	74.070,15	0,00	74.070,15
12.361.003.2.009	GERENCIAMENTO DA SEC. DE EDUCAÇÃO - ENSINO BÁSICO	2.699.495,46	0,00	2.699.495,46
12.361.003.2.011	GERENCIAMENTO DO PROG. DINHEIRO DIRETO NA ESCOLA - PDDE	88.884,19	0,00	88.884,19
12.361.003.2.013	GERENCIAMENTO DOS RECURSOS DO FUNDEB 60%	4.513.979,15	0,00	4.513.979,15
12.361.003.2.014	GERENCIAMENTO DOS RECURSOS DO FUNDEB 40%	3.191.750,11	0,00	3.191.750,11
12.361.003.2.042	GERENCIAMENTO DO SALARIO EDUCACAO -QSE	243.455,12	0,00	243.455,12
12.361.003.2.044	GERENC. NACIONAL DO APOIO TRANSP. ESCOLAR - PNAT	88.195,33	0,00	88.195,33
12.361.003.2.065	CONSELHO MUNICIPAL DA EDUCAÇÃO	83.998,14	0,00	83.998,14
12.361.004.0.000	ELEVAR A QUALIDADE DE VIDA DA POPULACAO CARENTE, ATRAVEZ DAS ACOES A SEREM IMPLEM	165.481,43	0,00	165.481,43
12.361.004.2.043	GERENC. PROG. EDUCACAO P/JOVENS E ADULTOS - EJA	35.278,13	0,00	35.278,13
12.361.004.2.051	GERENCIAMENTO DOS NOVOS PROGRAMAS	130.203,30	0,00	130.203,30
12.364.000.0.000	ENSINO SUPERIOR	105.598,69	0,00	105.598,69
12.364.003.0.000	PROMOVER A MELHORIA CULTURAL DA POPULAÇÃO, PRINCIPALMENTE O ENSINO FUNDAMENTAL	105.598,69	0,00	105.598,69
12.364.003.2.045	GERENCIAMENTO DAS AÇÕES DO ENSINO SUPERIOR	105.598,69	0,00	105.598,69
12.365.000.0.000	EDUCAÇÃO INFANTIL	567.591,71	0,00	567.591,71
12.365.003.0.000	PROMOVER A MELHORIA CULTURAL DA POPULAÇÃO, PRINCIPALMENTE O ENSINO FUNDAMENTAL	363.314,45	0,00	363.314,45
12.365.003.2.053	GERENCIAMENTO DAS AÇÕES DO ENSINO INFANTIL	363.314,45	0,00	363.314,45
12.365.004.0.000	ELEVAR A QUALIDADE DE VIDA DA POPULACAO CARENTE, ATRAVEZ DAS ACOES A SEREM IMPLEM	204.277,26	0,00	204.277,26
12.365.004.2.010	SERVIÇO DE CONVIVÊNCIA E FORTALECIMENTO DE VÍNCULOS - SCFV	204.277,26	0,00	204.277,26
15.000.000.0.000	URBANISMO	1.583.314,61	0,00	1.583.314,61
15.451.000.0.000	INFRA-ESTRUTURA URBANA E RURAL	1.583.314,61	0,00	1.583.314,61
15.451.005.0.000	PROMOVER O BEM ESTAR DE TODA A POPULACAO, ATRAVES DE ACOES CONCRETAS E DE GRAN	1.583.314,61	0,00	1.583.314,61
15.451.005.1.018	INFRA ESTRUTURA URBANA E RURAL	183.793,72	0,00	183.793,72
15.451.005.2.034	GERENCIAMENTO DA SEC. DE INFRAESTRUTURA E OBRAS PÚBLICAS	1.235.932,95	0,00	1.235.932,95
15.451.005.2.047	GERENCIAMENTO RECURSO FUNDO ESPECIAL ROYALTIES	120.532,44	0,00	120.532,44

Página 3 de 5



PREFEITURA MUNICIPAL DE ARATUIPE

Rua Dr. João Martins, 01
Centro
ARATUIPE - BA
CNPJ: 13.796.073/0001-83

Anexo VIII, da Lei Nº 4.320/64 - Orçamento 2017

Demonstrativo da Despesa por Funções, Subfunções e Programas Conforme o Vinculo com os Recursos

Valores expressos em R\$

Código	Especificação	Ordinário	Vinculado	Total Fixado
15.451.005.2.048	GERENC. DO RECURSO DO CIDE	43.055,50	0,00	43.055,50
16.000.000.0.000	HABITAÇÃO	276.898,51	0,00	276.898,51
16.482.000.0.000	HABITAÇÃO URBANA	276.898,51	0,00	276.898,51
16.482.005.0.000	PROMOVER O BEM ESTAR DE TODA A POPULACAO, ATRAVES DE ACOES CONCRETAS E DE GRAN	276.898,51	0,00	276.898,51
16.482.005.1.023	CONSTRUÇÃO, AMPLIAÇÃO E RECUPERAÇÃO DE UNIDADES HABITACIONAIS	276.898,51	0,00	276.898,51
18.000.000.0.000	GESTÃO AMBIENTAL	306.075,00	0,00	306.075,00
18.451.000.0.000	INFRA-ESTRUTURA URBANA E RURAL	187.317,90	0,00	187.317,90
18.451.005.0.000	PROMOVER O BEM ESTAR DE TODA A POPULACAO, ATRAVES DE ACOES CONCRETAS E DE GRAN	187.317,90	0,00	187.317,90
18.451.005.2.068	GERENC. DA SECRETARIA DE MEIO AMBIENTE E DEFESA CIVIL	187.317,90	0,00	187.317,90
18.541.000.0.000	PRESERVAÇÃO E CONSERVAÇÃO AMBIENTAL	118.757,10	0,00	118.757,10
18.541.005.0.000	PROMOVER O BEM ESTAR DE TODA A POPULACAO, ATRAVES DE ACOES CONCRETAS E DE GRAN	118.757,10	0,00	118.757,10
18.541.005.2.069	GERENC. DO FUNDO MUNICIPAL DE MEIO AMBIENTE	56.317,80	0,00	56.317,80
18.541.005.2.070	GERENC. DO CONSELHO MUNICIPAL DO MEIO AMBIENTE	62.439,30	0,00	62.439,30
20.000.000.0.000	AGRICULTURA	326.131,50	0,00	326.131,50
20.605.000.0.000	ABASTECIMENTO	118.512,24	0,00	118.512,24
20.605.005.0.000	PROMOVER O BEM ESTAR DE TODA A POPULACAO, ATRAVES DE ACOES CONCRETAS E DE GRAN	118.512,24	0,00	118.512,24
20.605.005.1.029	CONSTRUCAO DE DUAS CASAS DE FARINHA COMUNITARIA	118.512,24	0,00	118.512,24
20.609.000.0.000	DEFESA AGROPECUARIA	119.423,92	0,00	119.423,92
20.609.004.0.000	ELEVAR A QUALIDADE DE VIDA DA POPULACAO CARENTE, ATRAVEZ DAS ACOES A SEREM IMPLEM	84.145,79	0,00	84.145,79
20.609.004.2.059	GERENCIAMENTO DA AGRICULTURA, PESCUARIA E PESCA	84.145,79	0,00	84.145,79
20.609.005.0.000	PROMOVER O BEM ESTAR DE TODA A POPULACAO, ATRAVES DE ACOES CONCRETAS E DE GRAN	35.278,13	0,00	35.278,13
20.609.005.1.027	IMPLANTACAO DO PROJETOS DE HORTAS COMUNITARIA	35.278,13	0,00	35.278,13
20.691.000.0.000	PROMOÇÃO COMERCIAL	88.195,34	0,00	88.195,34
20.691.005.0.000	PROMOVER O BEM ESTAR DE TODA A POPULACAO, ATRAVES DE ACOES CONCRETAS E DE GRAN	88.195,34	0,00	88.195,34
20.691.005.1.026	INCENTIVO A PRODUCAO AGRICULA	52.917,21	0,00	52.917,21
20.691.005.1.028	INCENTIVO A PRODUCAO ANIMAL	35.278,13	0,00	35.278,13
22.000.000.0.000	INDUSTRIA	44.442,09	0,00	44.442,09
22.605.000.0.000	ABASTECIMENTO	44.442,09	0,00	44.442,09
22.605.005.0.000	PROMOVER O BEM ESTAR DE TODA A POPULACAO, ATRAVES DE ACOES CONCRETAS E DE GRAN	44.442,09	0,00	44.442,09
22.605.005.1.030	IMPLANTACAO PARQUE INDUSTRIAL	44.442,09	0,00	44.442,09
24.000.000.0.000	COMUNICAÇÕES	53.869,20	0,00	53.869,20
24.722.000.0.000	TELECOMUNICAÇÕES	53.869,20	0,00	53.869,20
24.722.006.0.000	PRESERVAR A CULTURA LOCAL E SEUS CICLOS HISTORICOS, ASSEGURANDO A PRESERVACAO E	53.869,20	0,00	53.869,20

Página 4 de 5



PREFEITURA MUNICIPAL DE ARATUIPE

Rua Dr. João Martins, 01
Centro
ARATUIPE - BA
CNPJ: 13.796.073/0001-83

Anexo VIII, da Lei Nº 4.320/64 - Orçamento 2017

Demonstrativo da Despesa por Funções, Subfunções e Programas Conforme o Vinculo com os Recursos

Valores expressos em R\$

Código	Especificação	Ordinário	Vinculado	Total Fixado
24.722.006.2.036	GERENCIAMENTO DE DIVULGAÇÃO DE ATOS OFICIAIS	53.869,20	0,00	53.869,20
26.000.000.0.000	TRANSPORTE	555.134,35	0,00	555.134,35
26.782.000.0.000	TRANSPORTE RODOVIÁRIO	555.134,35	0,00	555.134,35
26.782.005.0.000	PROMOVER O BEM ESTAR DE TODA A POPULACAO, ATRAVES DE ACOES CONCRETAS E DE GRAN	122.956,45	0,00	122.956,45
26.782.005.1.031	CONSTRUCAO E AMPLIACAO DE ESTRADAS VICINAIS	45.182,79	0,00	45.182,79
26.782.005.1.032	CONSTRUCAO DE PONTE E PONTILHOES	77.773,66	0,00	77.773,66
26.782.007.0.000	Desenvolver Ações relacionadas ao transporte, principalmente na conservação e preservação das est	432.177,90	0,00	432.177,90
26.782.007.1.033	CONSTRUÇÃO, AMPLIAÇÃO E CONSERVAÇÃO DE ESTRADAS VICINAIS	156.710,40	0,00	156.710,40
26.782.007.2.071	GERENC. DA SECRETARIA MUNICIPAL DE SERVIÇOS PÚBLICOS E TRANSPORTES	275.467,50	0,00	275.467,50
27.000.000.0.000	DESPORTO E LAZER	835.444,10	0,00	835.444,10
27.812.000.0.000	DESPORTO COMUNITÁRIO	835.444,10	0,00	835.444,10
27.812.003.0.000	PROMOVER A MELHORIA CULTURAL DA POPULAÇÃO, PRINCIPALMENTE O ENSINO FUNDAMENTAL	464.703,13	0,00	464.703,13
27.812.003.1.011	CONSTRUÇÃO UMA QUADRA POLIESPORTIVA	148.140,30	0,00	148.140,30
27.812.003.2.016	GRENC. DO DEPART. DE JUVENTUDE, CULTURA, ESPORTE E LAZER	316.562,83	0,00	316.562,83
27.812.005.0.000	PROMOVER O BEM ESTAR DE TODA A POPULACAO, ATRAVES DE ACOES CONCRETAS E DE GRAN	370.740,97	0,00	370.740,97
27.812.005.1.010	CONSTRUÇÃO E AMPLIAÇÃO DE PRAÇAS ESPORTIVAS	370.740,97	0,00	370.740,97
	Total	26.861.365,59	0,00	26.861.365,59



PREFEITURA MUNICIPAL DE ARATUIPE

Rua Dr. João Martins, 01
Centro
ARATUIPE - BA
CNPJ: 13.796.073/0001-83

Anexo VII, da Lei Nº 4.320/64 - Orçamento 2017

Programa de Trabalho - Demonstrativo de Funções, Subfunções e Programas por Projetos e Atividades

Valores expressos em R\$

Código	Especificação	Atividade	Projeto	Total Fixado
01.000.000.0.000	LEGISLATIVA	920.784,11	20.108,68	940.892,79
01.031.000.0.000	AÇÃO LEGISLATIVA	920.784,11	20.108,68	940.892,79
01.031.001.0.000	LEGISLATIVO FORTE E ATUANTE	920.784,11	20.108,68	940.892,79
01.031.001.1.002	MODERNIZAÇÃO DOS SERVIÇOS DA CÂMARA	0,00	20.108,68	20.108,68
01.031.001.2.001	GERENCIAMENTO DO PLENARIO	494.818,55	0,00	494.818,55
01.031.001.2.002	GERENCIAMENTO DOS SERVICOS DA CAMARA	425.965,56	0,00	425.965,56
04.000.000.0.000	ADMINISTRAÇÃO	2.907.736,14	0,00	2.907.736,14
04.122.000.0.000	ADMINISTRAÇÃO GERAL	726.964,85	0,00	726.964,85
04.122.002.0.000	AGILIZACAO DA ACAO ADMINISTRATIVA	726.964,85	0,00	726.964,85
04.122.002.2.003	GERENCIAMENTO DO GABINETE DA PREFEITA	627.306,83	0,00	627.306,83
04.122.002.2.004	GERENCIAMENTO DA CONTROLADORIA GERAL	99.658,02	0,00	99.658,02
04.123.000.0.000	ADMINISTRAÇÃO FINANCEIRA	2.180.771,29	0,00	2.180.771,29
04.123.002.0.000	AGILIZACAO DA ACAO ADMINISTRATIVA	2.180.771,29	0,00	2.180.771,29
04.123.002.2.005	GERENCIAMENTO DA SEC. DE ADMINISTRACAO E PLANEJAMENTO	1.113.773,11	0,00	1.113.773,11
04.123.002.2.006	GERENCIAMENTO DA SECRETARIA DE FINANÇAS E FAZENDA	918.857,88	0,00	918.857,88
04.123.002.2.007	AMORTIZACAO DA DIVIDA	148.140,30	0,00	148.140,30
08.000.000.0.000	ASSISTÊNCIA SOCIAL	871.318,75	0,00	871.318,75
08.241.000.0.000	ASSISTÊNCIA AO IDOSO	34.220,43	0,00	34.220,43
08.241.004.0.000	ELEVAR A QUALIDADE DE VIDA DA POPULACAO CARENTE, ATRAVEZ DAS ACOES A SEREM IMPLEMENTADAS.	34.220,43	0,00	34.220,43
08.241.004.2.067	CONSELHO MUNICIPAL DO DIREITO DOS IDOSOS	34.220,43	0,00	34.220,43
08.243.000.0.000	ASSISTÊNCIA À CRIANÇA E AO ADOLESCENTE	436.849,86	0,00	436.849,86
08.243.004.0.000	ELEVAR A QUALIDADE DE VIDA DA POPULACAO CARENTE, ATRAVEZ DAS ACOES A SEREM IMPLEMENTADAS.	289.017,63	0,00	289.017,63
08.243.004.2.028	GERENCIAMENTO DA SEC. DE TRABALHO E AÇÃO SOCIAL	234.336,54	0,00	234.336,54
08.243.004.2.057	GERENCIAMENTO DAS CRECHES MUNICIPAIS	35.278,12	0,00	35.278,12
08.243.004.2.060	GEREC. DO FUNDO MUNIC DOS DIREITOS DA CRIANÇA E DO ADOLESCENTE	19.402,97	0,00	19.402,97
08.243.005.0.000	PROMOVER O BEM ESTAR DE TODA A POPULACAO, ATRAVES DE ACOES CONCRETAS E DE GRANDE ALCANCE SOCIAL	147.832,23	0,00	147.832,23
08.243.005.2.055	GERENCIAMENTO DO CONSELHO MUNICIPAL DE ASSISTÊNCIA SOCIAL	26.458,58	0,00	26.458,58
08.243.005.2.056	GERENCIAMENTO DO CONSELHO TUTELAR	94.915,06	0,00	94.915,06
08.243.005.2.061	GERENCIAMENTO BOLSA FAMILIA - PSB	26.458,59	0,00	26.458,59
08.244.000.0.000	ASSISTÊNCIA COMUNITÁRIA	400.248,46	0,00	400.248,46
08.244.004.0.000	ELEVAR A QUALIDADE DE VIDA DA POPULACAO CARENTE, ATRAVEZ DAS ACOES A SEREM IMPLEMENTADAS.	114.926,67	0,00	114.926,67
08.244.004.2.046	GERENCIAMENTO DO RECURSO FIES	96.661,55	0,00	96.661,55
08.244.004.2.063	GERENCIAMENTO DOS BENEFÍCIOS EVENTUAIS	18.265,12	0,00	18.265,12

Página 1 de 6



PREFEITURA MUNICIPAL DE ARATUIPE

Rua Dr. João Martins, 01
Centro
ARATUIPE - BA
CNPJ: 13.796.073/0001-83

Anexo VII, da Lei Nº 4.320/64 - Orçamento 2017

Programa de Trabalho - Demonstrativo de Funções, Subfunções e Programas por Projetos e Atividades

Valores expressos em R\$

Código	Especificação	Atividade	Projeto	Total Fixado
08.244.005.0.000	PROMOVER O BEM ESTAR DE TODA A POPULACAO, ATRAVES DE ACOES CONCRETAS E DE GRANDE ALCANCE SOCIAL	285.321,79	0,00	285.321,79
08.244.005.2.049	GERENC. DO PROG. DE PROTEÇÃO SOCIAL ESPECIAL	17.639,06	0,00	17.639,06
08.244.005.2.054	GERENC. INDICE DE GESTÃO DESCENTRALIZADA - IGD / SUAS	73.457,99	0,00	73.457,99
08.244.005.2.062	GERENCIAMENTO DO PROGRAMA CRAS / PAIF	88.884,18	0,00	88.884,18
08.244.005.2.066	GERENC. DE NOVOS PROGRAMAS DO FNAS / BPC NA ESCOLA	105.340,56	0,00	105.340,56
10.000.000.0.000	SAÚDE	4.108.422,38	869.453,74	4.977.876,12
10.244.000.0.000	ASSISTÊNCIA COMUNITÁRIA	104.749,06	0,00	104.749,06
10.244.004.0.000	ELEVAR A QUALIDADE DE VIDA DA POPULACAO CARENTE, ATRAVEZ DAS ACOES A SEREM IMPLEMENTADAS.	104.749,06	0,00	104.749,06
10.244.004.2.050	GERENCIAMENTO DA SAÚDE BUCAL	104.749,06	0,00	104.749,06
10.301.000.0.000	ATENÇÃO BÁSICA	1.178.947,81	175.074,90	1.354.022,71
10.301.004.0.000	ELEVAR A QUALIDADE DE VIDA DA POPULACAO CARENTE, ATRAVEZ DAS ACOES A SEREM IMPLEMENTADAS.	1.178.947,81	175.074,90	1.354.022,71
10.301.004.1.016	AQUISIÇÃO DE AMBULÂNCIAS	0,00	175.074,90	175.074,90
10.301.004.2.017	GERENCIAMENTO DO P. A. B. - PROGRAMA DE ATENCAO BASICA	299.269,98	0,00	299.269,98
10.301.004.2.018	GERENCIAMENTO DO P. S. F. - PROG. DA SAUDE DA FAMILIA	821.505,30	0,00	821.505,30
10.301.004.2.024	GERENCIAMENTO DA FARMACIA BASICA	35.278,12	0,00	35.278,12
10.301.004.2.052	GERENCIAMENTO DE NOVOS PROGRAS DO PAB	22.894,41	0,00	22.894,41
10.302.000.0.000	ASSISTÊNCIA HOSPITALAR E AMBULATORIAL	2.762.988,79	694.378,84	3.457.367,63
10.302.004.0.000	ELEVAR A QUALIDADE DE VIDA DA POPULACAO CARENTE, ATRAVEZ DAS ACOES A SEREM IMPLEMENTADAS.	2.762.988,79	694.378,84	3.457.367,63
10.302.004.1.012	CONSTRUÇÃO E AMPLIAÇÃO DE UNIDADE HOSPITALAR E POSTOS	0,00	694.378,84	694.378,84
10.302.004.2.019	GERENCIAMENTO DO P A C S - PROGRAMA AGENTES COMUNITARIO DE SAUDE	624.179,95	0,00	624.179,95
10.302.004.2.021	GERENCIAMENTO DA SEC. MUNIC DE SAÚDE	2.103.530,69	0,00	2.103.530,69
10.302.004.2.022	MANUTENCAO DO CONSELHO MUNICIPAL DE SAUDE	35.278,15	0,00	35.278,15
10.304.000.0.000	VIGILÂNCIA SANITÁRIA	26.458,60	0,00	26.458,60
10.304.004.0.000	ELEVAR A QUALIDADE DE VIDA DA POPULACAO CARENTE, ATRAVEZ DAS ACOES A SEREM IMPLEMENTADAS.	26.458,60	0,00	26.458,60
10.304.004.2.025	GERENCIAMENTO DA VIGILANCIA SANITARIA	26.458,60	0,00	26.458,60
10.306.000.0.000	ALIMENTAÇÃO E NUTRIÇÃO	35.278,12	0,00	35.278,12
10.306.004.0.000	ELEVAR A QUALIDADE DE VIDA DA POPULACAO CARENTE, ATRAVEZ DAS ACOES A SEREM IMPLEMENTADAS.	35.278,12	0,00	35.278,12
10.306.004.2.020	GERENCIMENTO DO PROGRAMA DE CARENCIA NUTRICIONAL - P.C.N.	35.278,12	0,00	35.278,12
11.000.000.0.000	TRABALHO	60.215,82	0,00	60.215,82
11.331.000.0.000	PROTEÇÃO E BENEFÍCIOS AO TRABALHADOR	39.055,17	0,00	39.055,17

Página 2 de 6



PREFEITURA MUNICIPAL DE ARATUIPE

Rua Dr. João Martins, 01
Centro
ARATUIPE - BA
CNPJ: 13.796.073/0001-83

Anexo VII, da Lei Nº 4.320/64 - Orçamento 2017

Programa de Trabalho - Demonstrativo de Funções, Subfunções e Programas por Projetos e Atividades

Valores expressos em R\$

Código	Especificação	Atividade	Projeto	Total Fixado
11.331.002.0.000	AGILIZAÇÃO DA AÇÃO ADMINISTRATIVA	39.055,17	0,00	39.055,17
11.331.002.2.008	CONTRIBUIÇÃO PARA PASEP	39.055,17	0,00	39.055,17
11.334.000.0.000	FOMENTO AO TRABALHO	21.160,65	0,00	21.160,65
11.334.004.0.000	ELEVAR A QUALIDADE DE VIDA DA POPULAÇÃO CARENTE, ATRAVEZ DAS AÇÕES A SEREM IMPLEMENTADAS.	21.160,65	0,00	21.160,65
11.334.004.2.058	GERENCIAMENTO DO PROGRAMA PESCAR	21.160,65	0,00	21.160,65
12.000.000.0.000	EDUCAÇÃO	11.883.102,33	1.238.914,28	13.122.016,61
12.306.000.0.000	ALIMENTAÇÃO E NUTRIÇÃO	134.673,00	0,00	134.673,00
12.306.003.0.000	PROMOVER A MELHORIA CULTURAL DA POPULAÇÃO, PRINCIPALMENTE O ENSINO FUNDAMENTAL	134.673,00	0,00	134.673,00
12.306.003.2.012	GERENCIAMENTO DA MERENDA ESCOLAR	134.673,00	0,00	134.673,00
12.361.000.0.000	ENSINO FUNDAMENTAL	11.075.238,93	1.238.914,28	12.314.153,21
12.361.003.0.000	PROMOVER A MELHORIA CULTURAL DA POPULAÇÃO, PRINCIPALMENTE O ENSINO FUNDAMENTAL	10.909.757,50	1.238.914,28	12.148.671,78
12.361.003.1.004	CONSTRUÇÃO E AMPLIAÇÃO DE PRÉDIOS ESCOLARES	0,00	622.590,55	622.590,55
12.361.003.1.005	CONSTRUÇÃO E AMPLIAÇÃO DE PRÉDIOS ESCOLARES - RECURSOS DO FUNDEF 40%	0,00	296.280,58	296.280,58
12.361.003.1.006	AQUISIÇÃO DE DOIS VEÍCULOS - P/ TRANSPORTE ESCOLAR	0,00	245.973,00	245.973,00
12.361.003.1.007	AQUISIÇÃO DE UM VEÍCULO UTILITÁRIO - RECURSOS DO FUNDEB 40%	0,00	74.070,15	74.070,15
12.361.003.2.009	GERENCIAMENTO DA SEC. DE EDUCAÇÃO - ENSINO BÁSICO	2.699.495,46	0,00	2.699.495,46
12.361.003.2.011	GERENCIAMENTO DO PROG. DINHEIRO DIRETO NA ESCOLA - PDDE	88.884,19	0,00	88.884,19
12.361.003.2.013	GERENCIAMENTO DOS RECURSOS DO FUNDEB 60%	4.513.979,15	0,00	4.513.979,15
12.361.003.2.014	GERENCIAMENTO DOS RECURSOS DO FUNDEB 40%	3.191.750,11	0,00	3.191.750,11
12.361.003.2.042	GERENCIAMENTO DO SALÁRIO EDUCAÇÃO -QSE	243.455,12	0,00	243.455,12
12.361.003.2.044	GERENC. NACIONAL DO APOIO TRANSP. ESCOLAR - PNAT	88.195,33	0,00	88.195,33
12.361.003.2.065	CONSELHO MUNICIPAL DA EDUCAÇÃO	83.998,14	0,00	83.998,14
12.361.004.0.000	ELEVAR A QUALIDADE DE VIDA DA POPULAÇÃO CARENTE, ATRAVEZ DAS AÇÕES A SEREM IMPLEMENTADAS.	165.481,43	0,00	165.481,43
12.361.004.2.043	GERENC. PROG. EDUCAÇÃO P/JOVENS E ADULTOS - EJA	35.278,13	0,00	35.278,13
12.361.004.2.051	GERENCIAMENTO DOS NOVOS PROGRAMAS	130.203,30	0,00	130.203,30
12.364.000.0.000	ENSINO SUPERIOR	105.598,69	0,00	105.598,69
12.364.003.0.000	PROMOVER A MELHORIA CULTURAL DA POPULAÇÃO, PRINCIPALMENTE O ENSINO FUNDAMENTAL	105.598,69	0,00	105.598,69
12.364.003.2.045	GERENCIAMENTO DAS AÇÕES DO ENSINO SUPERIOR	105.598,69	0,00	105.598,69
12.365.000.0.000	EDUCAÇÃO INFANTIL	567.591,71	0,00	567.591,71
12.365.003.0.000	PROMOVER A MELHORIA CULTURAL DA POPULAÇÃO, PRINCIPALMENTE O ENSINO FUNDAMENTAL	363.314,45	0,00	363.314,45
12.365.003.2.053	GERENCIAMENTO DAS AÇÕES DO ENSINO INFANTIL	363.314,45	0,00	363.314,45

Página 3 de 6



PREFEITURA MUNICIPAL DE ARATUIPE

Rua Dr. João Martins, 01
Centro
ARATUIPE - BA
CNPJ: 13.796.073/0001-83

Anexo VII, da Lei Nº 4.320/64 - Orçamento 2017

Programa de Trabalho - Demonstrativo de Funções, Subfunções e Programas por Projetos e Atividades

Valores expressos em R\$

Código	Especificação	Atividade	Projeto	Total Fixado
12.365.004.0.000	ELEVAR A QUALIDADE DE VIDA DA POPULACAO CARENTE, ATRAVEZ DAS ACOES A SEREM IMPLEMENTADAS.	204.277,26	0,00	204.277,26
12.365.004.2.010	SERVIÇO DE CONVIVÊNCIA E FORTALECIMENTO DE VÍNCULOS - SCFV	204.277,26	0,00	204.277,26
15.000.000.0.000	URBANISMO	1.399.520,89	183.793,72	1.583.314,61
15.451.000.0.000	INFRA-ESTRUTURA URBANA E RURAL	1.399.520,89	183.793,72	1.583.314,61
15.451.005.0.000	PROMOVER O BEM ESTAR DE TODA A POPULACAO, ATRAVES DE ACOES CONCRETAS E DE GRANDE ALCANCE SOCIAL	1.399.520,89	183.793,72	1.583.314,61
15.451.005.1.018	INFRA-ESTRUTURA URBANA E RURAL	0,00	183.793,72	183.793,72
15.451.005.2.034	GERENCIAMENTO DA SEC. DE INFRAESTRUTURA E OBRAS PÚBLICAS	1.235.932,95	0,00	1.235.932,95
15.451.005.2.047	GERENCIAMENTO RECURSO FUNDO ESPECIAL ROYALTIES	120.532,44	0,00	120.532,44
15.451.005.2.048	GERNC. DO RECURSO DO CIDE	43.055,50	0,00	43.055,50
16.000.000.0.000	HABITAÇÃO	0,00	276.898,51	276.898,51
16.482.000.0.000	HABITAÇÃO URBANA	0,00	276.898,51	276.898,51
16.482.005.0.000	PROMOVER O BEM ESTAR DE TODA A POPULACAO, ATRAVES DE ACOES CONCRETAS E DE GRANDE ALCANCE SOCIAL	0,00	276.898,51	276.898,51
16.482.005.1.023	CONSTRUÇÃO, AMPLIAÇÃO E RECUPERAÇÃO DE UNIDADES HABITACIONAIS	0,00	276.898,51	276.898,51
18.000.000.0.000	GESTÃO AMBIENTAL	306.075,00	0,00	306.075,00
18.451.000.0.000	INFRA-ESTRUTURA URBANA E RURAL	187.317,90	0,00	187.317,90
18.451.005.0.000	PROMOVER O BEM ESTAR DE TODA A POPULACAO, ATRAVES DE ACOES CONCRETAS E DE GRANDE ALCANCE SOCIAL	187.317,90	0,00	187.317,90
18.451.005.2.068	GERENC. DA SECRETARIA DE MEIO AMBIENTE E DEFESA CIVIL	187.317,90	0,00	187.317,90
18.541.000.0.000	PRESERVAÇÃO E CONSERVAÇÃO AMBIENTAL	118.757,10	0,00	118.757,10
18.541.005.0.000	PROMOVER O BEM ESTAR DE TODA A POPULACAO, ATRAVES DE ACOES CONCRETAS E DE GRANDE ALCANCE SOCIAL	118.757,10	0,00	118.757,10
18.541.005.2.069	GERENC. DO FUNDO MUNICIPAL DE MEIO AMBIENTE	56.317,80	0,00	56.317,80
18.541.005.2.070	GERENC. DO CONSELHO MUNICIPAL DO MEIO AMBIENTE	62.439,30	0,00	62.439,30
20.000.000.0.000	AGRICULTURA	84.145,79	241.985,71	326.131,50
20.605.000.0.000	ABASTECIMENTO	0,00	118.512,24	118.512,24
20.605.005.0.000	PROMOVER O BEM ESTAR DE TODA A POPULACAO, ATRAVES DE ACOES CONCRETAS E DE GRANDE ALCANCE SOCIAL	0,00	118.512,24	118.512,24
20.605.005.1.029	CONSTRUCAO DE DUAS CASAS DE FARINHA COMUNITARIA	0,00	118.512,24	118.512,24
20.609.000.0.000	DEFESA AGROPECUARIA	84.145,79	35.278,13	119.423,92
20.609.004.0.000	ELEVAR A QUALIDADE DE VIDA DA POPULACAO CARENTE, ATRAVEZ DAS ACOES A SEREM IMPLEMENTADAS.	84.145,79	0,00	84.145,79
20.609.004.2.059	GERENCIAMENTO DA AGRICULTURA, PESCUARIA E PESCA	84.145,79	0,00	84.145,79
20.609.005.0.000	PROMOVER O BEM ESTAR DE TODA A POPULACAO, ATRAVES DE ACOES CONCRETAS E DE GRANDE ALCANCE SOCIAL	0,00	35.278,13	35.278,13

Página 4 de 6



PREFEITURA MUNICIPAL DE ARATUIPE

Rua Dr. João Martins, 01
Centro
ARATUIPE - BA
CNPJ: 13.796.073/0001-83

Anexo VII, da Lei Nº 4.320/64 - Orçamento 2017

Programa de Trabalho - Demonstrativo de Funções, Subfunções e Programas por Projetos e Atividades

Valores expressos em R\$

Código	Especificação	Atividade	Projeto	Total Fixado
20.609.005.1.027	IMPLANTACAO DO PROJETOS DE HORTAS COMUNITARIA	0,00	35.278,13	35.278,13
20.691.000.0.000	PROMOÇÃO COMERCIAL	0,00	88.195,34	88.195,34
20.691.005.0.000	PROMOVER O BEM ESTAR DE TODA A POPULACAO, ATRAVES DE ACOES CONCRETAS E DE GRANDE ALCANCE SOCIAL	0,00	88.195,34	88.195,34
20.691.005.1.026	INCENTIVO A PRODUCAO AGRICULA	0,00	52.917,21	52.917,21
20.691.005.1.028	INCENTIVO A PRODUCAO ANIMAL	0,00	35.278,13	35.278,13
22.000.000.0.000	INDUSTRIA	0,00	44.442,09	44.442,09
22.605.000.0.000	ABASTECIMENTO	0,00	44.442,09	44.442,09
22.605.005.0.000	PROMOVER O BEM ESTAR DE TODA A POPULACAO, ATRAVES DE ACOES CONCRETAS E DE GRANDE ALCANCE SOCIAL	0,00	44.442,09	44.442,09
22.605.005.1.030	IMPLANTACAO PARQUE INDUSTRIAL	0,00	44.442,09	44.442,09
24.000.000.0.000	COMUNICAÇÕES	53.869,20	0,00	53.869,20
24.722.000.0.000	TELECOMUNICAÇÕES	53.869,20	0,00	53.869,20
24.722.006.0.000	PRESERVAR A CULTURA LOCAL E SEUS CICLOS HISTORICOS, ASSEGURANDO A PRESERVACAO E VISITACAO PUBLICA	53.869,20	0,00	53.869,20
24.722.006.2.036	GERENCIAMENTO DE DIVULGAÇÃO DE ATOS OFICIAIS	53.869,20	0,00	53.869,20
26.000.000.0.000	TRANSPORTE	275.467,50	279.666,85	555.134,35
26.782.000.0.000	TRANSPORTE RODOVIÁRIO	275.467,50	279.666,85	555.134,35
26.782.005.0.000	PROMOVER O BEM ESTAR DE TODA A POPULACAO, ATRAVES DE ACOES CONCRETAS E DE GRANDE ALCANCE SOCIAL	0,00	122.956,45	122.956,45
26.782.005.1.031	CONSTRUCAO E AMPLIACAO DE ESTRADAS VICINAIS	0,00	45.182,79	45.182,79
26.782.005.1.032	CONSTRUCAO DE PONTE E PONTILHOES	0,00	77.773,66	77.773,66
26.782.007.0.000	Desenvolver Ações relacionadas ao transporte, principalmente na conservação e preservação das estradas vicinais	275.467,50	156.710,40	432.177,90
26.782.007.1.033	CONSTRUÇÃO, AMPLIAÇÃO E CONSERVAÇÃO DE ESTRADAS VICINAIS	0,00	156.710,40	156.710,40
26.782.007.2.071	GERENC. DA SECRETARIA MUNICIPAL DE SERVIÇOS PÚBLICOS E TRANSPORTES	275.467,50	0,00	275.467,50
27.000.000.0.000	DESPORTO E LAZER	316.562,83	518.881,27	835.444,10
27.812.000.0.000	DESPORTO COMUNITÁRIO	316.562,83	518.881,27	835.444,10
27.812.003.0.000	PROMOVER A MELHORIA CULTURAL DA POPULAÇÃO, PRINCIPALMENTE O ENSINO FUNDAMENTAL	316.562,83	148.140,30	464.703,13
27.812.003.1.011	CONSTRUÇÃO UMA QUADRA POLIESPORTIVA	0,00	148.140,30	148.140,30
27.812.003.2.016	GRENC. DO DEPART. DE JUVENTUDE, CULTURA, ESPORTE E LAZER	316.562,83	0,00	316.562,83
27.812.005.0.000	PROMOVER O BEM ESTAR DE TODA A POPULACAO, ATRAVES DE ACOES CONCRETAS E DE GRANDE ALCANCE SOCIAL	0,00	370.740,97	370.740,97
27.812.005.1.010	CONSTRUÇÃO E AMPLIAÇÃO DE PRAÇAS ESPORTIVAS	0,00	370.740,97	370.740,97



PREFEITURA MUNICIPAL DE ARATUIPE

Rua Dr. João Martins, 01
Centro
ARATUIPE - BA
CNPJ: 13.796.073/0001-83

Anexo VII, da Lei Nº 4.320/64 - Orçamento 2017

Programa de Trabalho - Demonstrativo de Funções, Subfunções e Programas por Projetos e Atividades

Valores expressos em R\$

Código	Especificação	Atividade	Projeto	Total Fixado	
		Total	23.187.220,74	3.674.144,85	26.861.365,59



PREFEITURA MUNICIPAL DE ARATUIPE

Rua Dr. João Martins, 01
Centro
ARATUIPE-BA
CNPJ: 13.796.073/0001-83

Orçamento 2017
Despesa por Órgão

Valores expressos em R\$

Código	Especificação	Atividades	Projeto	Total
1	CAMARA MUNICIPAL DE ARATUIPE	920.784,11	20.108,68	940.892,79
2	PREFEITURA MUNICIPAL DE ARATUIPE	22.266.436,63	3.654.036,17	25.920.472,80
TOTAL		23.187.220,74	3.674.144,85	26.861.365,59

RESUMO

ORÇAMENTO FISCAL	18.207.479,61	2.804.691,11	21.012.170,72
ORÇAMENTO DA SEGURIDADE SOCIAL	4.979.741,13	869.453,74	5.849.194,87
ORÇAMENTO DE INVESTIMENTOS ESTATAIS	0,00	0,00	0,00
TOTAL DO RESUMO	23.187.220,74	3.674.144,85	26.861.365,59



PREFEITURA MUNICIPAL DE ARATUIPE

Rua Dr. João Martins, 01
Centro
ARATUIPE-BA
CNPJ: 13.796.073/0001-83

Orçamento 2017
Despesa por Programa

Valores expressos em R\$

Código	Especificação	Atividades	Projeto	Total
001	LEGISLATIVO FORTE E ATUANTE	920.784,11	20.108,68	940.892,79
002	AGILIZACAO DA ACAO ADMINISTRATIVA	2.946.791,31	0,00	2.946.791,31
003	PROMOVER A MELHORIA CULTURAL DA POPULAÇÃO, PRINCIPALMENTE O ENSINO FUNDAMENTAL	11.829.906,47	1.387.054,58	13.216.961,05
004	ELEVAR A QUALIDADE DE VIDA DA POPULACAO CARENTE, ATRAVEZ DAS ACOES A SEREM IMPLEMENTADAS.	5.021.652,24	869.453,74	5.891.105,98
005	PROMOVER O BEM ESTAR DE TODA A POPULACAO, ATRAVES DE ACOES CONCRETAS E DE GRANDE ALCANCE SOCIAL	2.138.749,91	1.240.817,45	3.379.567,36
006	PRESERVAR A CULTURA LOCAL E SEUS CICLOS HISTORICOS, ASSEGURANDO A PRESERVACAO E VISITACAO PUBLICA	53.869,20	0,00	53.869,20
007	Desenvolver Ações relacionadas ao transporte, principalmente na conservação e preservação das estradas vicinais	275.467,50	156.710,40	432.177,90
TOTAL		23.187.220,74	3.674.144,85	26.861.365,59

RESUMO

ORÇAMENTO FISCAL	18.207.479,61	2.804.691,11	21.012.170,72
ORÇAMENTO DA SEGURIDADE SOCIAL	4.979.741,13	869.453,74	5.849.194,87
ORÇAMENTO DE INVESTIMENTOS ESTATAIS	0,00	0,00	0,00
TOTAL DO RESUMO	23.187.220,74	3.674.144,85	26.861.365,59



PREFEITURA MUNICIPAL DE ARATUIPE

Rua Dr. João Martins, 01
Centro
ARATUIPE-BA
CNPJ: 13.796.073/0001-83

**Orçamento 2017
Despesa por Função**

Valores expressos em R\$

Código	Especificação	Atividades	Projeto	Total
01	LEGISLATIVA	920.784,11	20.108,68	940.892,79
04	ADMINISTRAÇÃO	2.907.736,14	0,00	2.907.736,14
08	ASSISTÊNCIA SOCIAL	871.318,75	0,00	871.318,75
10	SAÚDE	4.108.422,38	869.453,74	4.977.876,12
11	TRABALHO	60.215,82	0,00	60.215,82
12	EDUCAÇÃO	11.883.102,33	1.238.914,28	13.122.016,61
15	URBANISMO	1.399.520,89	183.793,72	1.583.314,61
16	HABITAÇÃO	0,00	276.898,51	276.898,51
18	GESTÃO AMBIENTAL	306.075,00	0,00	306.075,00
20	AGRICULTURA	84.145,79	241.985,71	326.131,50
22	INDUSTRIA	0,00	44.442,09	44.442,09
24	COMUNICAÇÕES	53.869,20	0,00	53.869,20
26	TRANSPORTE	275.467,50	279.666,85	555.134,35
27	DESPORTO E LAZER	316.562,83	518.881,27	835.444,10
TOTAL		23.187.220,74	3.674.144,85	26.861.365,59

RESUMO

ORÇAMENTO FISCAL	18.207.479,61	2.804.691,11	21.012.170,72
ORÇAMENTO DA SEGURIDADE SOCIAL	4.979.741,13	869.453,74	5.849.194,87
ORÇAMENTO DE INVESTIMENTOS ESTATAIS	0,00	0,00	0,00
TOTAL DO RESUMO	23.187.220,74	3.674.144,85	26.861.365,59



PREFEITURA MUNICIPAL DE ARATUIPE

Rua Dr. João Martins, 01
Centro
ARATUIPE - BA
CNPJ: 13.796.073/0001-83

Orçamento 2017
ORÇAMENTO FISCAL

Valores expressos em R\$

Código	Especificação	Atividade	Projeto	Total Fixado
01.000.000.0.000	LEGISLATIVA	920.784,11	20.108,68	940.892,79
01.031.000.0.000	AÇÃO LEGISLATIVA	920.784,11	20.108,68	940.892,79
01.031.001.0.000	LEGISLATIVO FORTE E ATUANTE	920.784,11	20.108,68	940.892,79
01.031.001.1.002	MODERNIZAÇÃO DOS SERVIÇOS DA CÂMARA		20.108,68	20.108,68
01.031.001.2.001	GERENCIAMENTO DO PLENARIO	494.818,55		494.818,55
01.031.001.2.002	GERENCIAMENTO DOS SERVICOS DA CAMARA	425.965,56		425.965,56
04.000.000.0.000	ADMINISTRAÇÃO	2.907.736,14		2.907.736,14
04.122.000.0.000	ADMINISTRAÇÃO GERAL	726.964,85		726.964,85
04.122.002.0.000	AGILIZACAO DA Acao ADMINISTRATIVA	726.964,85		726.964,85
04.122.002.2.003	GERENCIAMENTO DO GABINETE DA PREFEITA	627.306,83		627.306,83
04.122.002.2.004	GERENCIAMENTO DA CONTROLADORIA GERAL	99.658,02		99.658,02
04.123.000.0.000	ADMINISTRAÇÃO FINANCEIRA	2.180.771,29		2.180.771,29
04.123.002.0.000	AGILIZACAO DA Acao ADMINISTRATIVA	2.180.771,29		2.180.771,29
04.123.002.2.005	GERENCIAMENTO DA SEC. DE ADMINISTRACAO E PLANEJAMENTO	1.113.773,11		1.113.773,11
04.123.002.2.006	GERENCIAMENTO DA SECRETARIA DE FINANÇAS E FAZENDA	918.857,88		918.857,88
04.123.002.2.007	AMORTIZACAO DA DIVIDA	148.140,30		148.140,30
11.000.000.0.000	TRABALHO	60.215,82		60.215,82
11.331.000.0.000	PROTEÇÃO E BENEFÍCIOS AO TRABALHADOR	39.055,17		39.055,17
11.331.002.0.000	AGILIZACAO DA Acao ADMINISTRATIVA	39.055,17		39.055,17
11.331.002.2.008	CONTRIBUIÇÃO PARA PASEP	39.055,17		39.055,17
11.334.000.0.000	FOMENTO AO TRABALHO	21.160,65		21.160,65
11.334.004.0.000	ELEVAR A QUALIDADE DE VIDA DA POPULACAO CARENTE, ATRAVEZ DAS ACOES A SEREM IMPLEMENTADAS.	21.160,65		21.160,65
11.334.004.2.058	GERENCIAMENTO DO PROGRAMA PESCAR	21.160,65		21.160,65
12.000.000.0.000	EDUCAÇÃO	11.883.102,33	1.238.914,28	13.122.016,61
12.306.000.0.000	ALIMENTAÇÃO E NUTRIÇÃO	134.673,00		134.673,00
12.306.003.0.000	PROMOVER A MELHORIA CULTURAL DA POPULAÇÃO, PRINCIPALMENTE O ENSINO FUNDAMENTAL	134.673,00		134.673,00
12.306.003.2.012	GERENCIAMENTO DA MERENDA ESCOLAR	134.673,00		134.673,00
12.361.000.0.000	ENSINO FUNDAMENTAL	11.075.238,93	1.238.914,28	12.314.153,21
12.361.003.0.000	PROMOVER A MELHORIA CULTURAL DA POPULAÇÃO, PRINCIPALMENTE O ENSINO FUNDAMENTAL	10.909.757,50	1.238.914,28	12.148.671,78
12.361.003.1.004	CONSTRUÇÃO E AMPLIAÇÃO DE PRÉDIOS ESCOLARES		622.590,55	622.590,55
12.361.003.1.005	CONSTRUÇÃO E AMPLIAÇÃO DE PRÉDIOS ESCOLARES - RECURSOS DO FUNDEF 40%		296.280,58	296.280,58
12.361.003.1.006	AQUISIÇÃO DE DOIS VEICULOS - P/ TRANSPORTE ESCOLAR		245.973,00	245.973,00
12.361.003.1.007	AQUISIÇÃO DE UM VEICULO UTILITÁRIO - RECURSOS DO FUNDEB 40%		74.070,15	74.070,15
12.361.003.2.009	GERENCIMENTO DA SEC. DE EDUCAÇÃO - ENSINO BÁSICO	2.699.495,46		2.699.495,46
12.361.003.2.011	GERENCIAMENTO DO PROG. DINHEIRO DIRETO NA ESCOLA - PDDE	88.884,19		88.884,19
12.361.003.2.013	GERENCIAMENTO DOS RECURSOS DO FUNDEB 60%	4.513.979,15		4.513.979,15
12.361.003.2.014	GERENCIAMENTO DOS RECURSOS DO FUNDEB 40%	3.191.750,11		3.191.750,11
12.361.003.2.042	GERENCIAMENTO DO SALARIO EDUCAÇÃO -QSE	243.455,12		243.455,12

Página 1 de 4



PREFEITURA MUNICIPAL DE ARATUIPE

Rua Dr. João Martins, 01
Centro
ARATUIPE - BA
CNPJ: 13.796.073/0001-83

Orçamento 2017
ORÇAMENTO FISCAL

Valores expressos em R\$

Código	Especificação	Atividade	Projeto	Total Fixado
12.361.003.2.044	GERENC. NACIONAL DO APOIO TRANSP. ESCOLAR - PNAT	88.195,33		88.195,33
12.361.003.2.065	CONSELHO MUNICIPAL DA EDUCAÇÃO	83.998,14		83.998,14
12.361.004.0.000	ELEVAR A QUALIDADE DE VIDA DA POPULACAO CARENTE, ATRAVEZ DAS ACOES A SEREM IMPLEMENTADAS.	165.481,43		165.481,43
12.361.004.2.043	GERENC. PROG. EDUCAÇÃO P/JOVENS E ADULTOS - EJA	35.278,13		35.278,13
12.361.004.2.051	GERENCIAMENTO DOS NOVOS PROGRAMAS	130.203,30		130.203,30
12.364.000.0.000	ENSINO SUPERIOR	105.598,69		105.598,69
12.364.003.0.000	PROMOVER A MELHORIA CULTURAL DA POPULAÇÃO, PRINCIPALMENTE O ENSINO FUNDAMENTAL	105.598,69		105.598,69
12.364.003.2.045	GERENCIAMENTO DAS AÇÕES DO ENSINO SUPERIOR	105.598,69		105.598,69
12.365.000.0.000	EDUCAÇÃO INFANTIL	567.591,71		567.591,71
12.365.003.0.000	PROMOVER A MELHORIA CULTURAL DA POPULAÇÃO, PRINCIPALMENTE O ENSINO FUNDAMENTAL	363.314,45		363.314,45
12.365.003.2.053	GERENCIAMENTO DAS AÇÕES DO ENSINO INFANTIL	363.314,45		363.314,45
12.365.004.0.000	ELEVAR A QUALIDADE DE VIDA DA POPULACAO CARENTE, ATRAVEZ DAS ACOES A SEREM IMPLEMENTADAS.	204.277,26		204.277,26
12.365.004.2.010	SERVIÇO DE CONVIVÊNCIA E FORTALECIMENTO DE VÍNCULOS - SCFV	204.277,26		204.277,26
15.000.000.0.000	URBANISMO	1.399.520,89	183.793,72	1.583.314,61
15.451.000.0.000	INFRA-ESTRUTURA URBANA E RURAL	1.399.520,89	183.793,72	1.583.314,61
15.451.005.0.000	PROMOVER O BEM ESTAR DE TODA A POPULACAO, ATRAVES DE ACOES CONCRETAS E DE GRANDE ALCANCE SOCIAL	1.399.520,89	183.793,72	1.583.314,61
15.451.005.1.018	INFRA ESTRUTURA URBANA E RURAL		183.793,72	183.793,72
15.451.005.2.034	GERENCIAMENTO DA SEC. DE INFRAESTRUTURA E OBRAS PÚBLICAS	1.235.932,95		1.235.932,95
15.451.005.2.047	GERENCIAMENTO RECURSO FUNDO ESPECIAL ROYALTIES	120.532,44		120.532,44
15.451.005.2.048	GERNC. DO RECURSO DO CIDE	43.055,50		43.055,50
16.000.000.0.000	HABITAÇÃO		276.898,51	276.898,51
16.482.000.0.000	HABITAÇÃO URBANA		276.898,51	276.898,51
16.482.005.0.000	PROMOVER O BEM ESTAR DE TODA A POPULACAO, ATRAVES DE ACOES CONCRETAS E DE GRANDE ALCANCE SOCIAL		276.898,51	276.898,51
16.482.005.1.023	CONSTRUÇÃO, AMPLIAÇÃO E RECUPERAÇÃO DE UNIDADES HABITACIONAIS		276.898,51	276.898,51
18.000.000.0.000	GESTÃO AMBIENTAL	306.075,00		306.075,00
18.451.000.0.000	INFRA-ESTRUTURA URBANA E RURAL	187.317,90		187.317,90
18.451.005.0.000	PROMOVER O BEM ESTAR DE TODA A POPULACAO, ATRAVES DE ACOES CONCRETAS E DE GRANDE ALCANCE SOCIAL	187.317,90		187.317,90
18.451.005.2.068	GERENC. DA SECRETARIA DE MEIO AMBIENTE E DEFESA CIVIL	187.317,90		187.317,90
18.541.000.0.000	PRESERVAÇÃO E CONSERVAÇÃO AMBIENTAL	118.757,10		118.757,10
18.541.005.0.000	PROMOVER O BEM ESTAR DE TODA A POPULACAO, ATRAVES DE ACOES CONCRETAS E DE GRANDE ALCANCE SOCIAL	118.757,10		118.757,10
18.541.005.2.069	GERENC. DO FUNDO MUNICIPAL DE MEIO AMBIENTE	56.317,80		56.317,80
18.541.005.2.070	GERENC. DO CONSEHO MUNICIPAL DO MEIO AMBIENTE	62.439,30		62.439,30

Página 2 de 4



PREFEITURA MUNICIPAL DE ARATUIPE

Rua Dr. João Martins, 01
Centro
ARATUIPE - BA
CNPJ: 13.796.073/0001-83

Orçamento 2017
ORÇAMENTO FISCAL

Valores expressos em R\$

Código	Especificação	Atividade	Projeto	Total Fixado
20.000.000.0.000	AGRICULTURA	84.145,79	241.985,71	326.131,50
20.605.000.0.000	ABASTECIMENTO		118.512,24	118.512,24
20.605.005.0.000	PROMOVER O BEM ESTAR DE TODA A POPULAÇÃO, ATRAVES DE ACOES CONCRETAS E DE GRANDE ALCANCE SOCIAL		118.512,24	118.512,24
20.605.005.1.029	CONSTRUCAO DE DUAS CASAS DE FARINHA COMUNITARIA		118.512,24	118.512,24
20.609.000.0.000	DEFESA AGROPECUARIA	84.145,79	35.278,13	119.423,92
20.609.004.0.000	ELEVAR A QUALIDADE DE VIDA DA POPULACAO CARENTE, ATRAVEZ DAS ACOES A SEREM IMPLEMENTADAS.	84.145,79		84.145,79
20.609.004.2.059	GERENCIAMENTO DA AGRICULTURA, PESCUARIA E PESCA	84.145,79		84.145,79
20.609.005.0.000	PROMOVER O BEM ESTAR DE TODA A POPULACAO, ATRAVES DE ACOES CONCRETAS E DE GRANDE ALCANCE SOCIAL		35.278,13	35.278,13
20.609.005.1.027	IMPLANTACAO DO PROJETOS DE HORTAS COMUNITARIA		35.278,13	35.278,13
20.691.000.0.000	PROMOÇÃO COMERCIAL		88.195,34	88.195,34
20.691.005.0.000	PROMOVER O BEM ESTAR DE TODA A POPULAÇÃO, ATRAVES DE ACOES CONCRETAS E DE GRANDE ALCANCE SOCIAL		88.195,34	88.195,34
20.691.005.1.026	INCENTIVO A PRODUCAO AGRICULA		52.917,21	52.917,21
20.691.005.1.028	INCENTIVO A PRODUCAO ANIMAL		35.278,13	35.278,13
22.000.000.0.000	INDUSTRIA		44.442,09	44.442,09
22.605.000.0.000	ABASTECIMENTO		44.442,09	44.442,09
22.605.005.0.000	PROMOVER O BEM ESTAR DE TODA A POPULAÇÃO, ATRAVES DE ACOES CONCRETAS E DE GRANDE ALCANCE SOCIAL		44.442,09	44.442,09
22.605.005.1.030	IMPLANTACAO PARQUE INDUSTRIAL		44.442,09	44.442,09
24.000.000.0.000	COMUNICAÇÕES	53.869,20		53.869,20
24.722.000.0.000	TELECOMUNICAÇÕES	53.869,20		53.869,20
24.722.006.0.000	PRESERVAR A CULTURA LOCAL E SEUS CICLOS HISTORICOS, ASSEGURANDO A PRESERVACAO E VISITACAO PUBLICA	53.869,20		53.869,20
24.722.006.2.036	GERENCIAMENTO DE DIVULGAÇÃO DE ATOS OFICIAIS	53.869,20		53.869,20
26.000.000.0.000	TRANSPORTE	275.467,50	279.666,85	555.134,35
26.782.000.0.000	TRANSPORTE RODOVIÁRIO	275.467,50	279.666,85	555.134,35
26.782.005.0.000	PROMOVER O BEM ESTAR DE TODA A POPULACAO, ATRAVES DE ACOES CONCRETAS E DE GRANDE ALCANCE SOCIAL		122.956,45	122.956,45
26.782.005.1.031	CONSTRUCAO E AMPLIACAO DE ESTRADAS VICINAIS		45.182,79	45.182,79
26.782.005.1.032	CONSTRUCAO DE PONTE E PONTILHOES		77.773,66	77.773,66
26.782.007.0.000	Desenvolver Ações relacionadas ao transporte, principalmente na conservação e preservação das estradas vicinais	275.467,50	156.710,40	432.177,90
26.782.007.1.033	CONSTRUÇÃO, AMPLIAÇÃO E CONSERVAÇÃO DE ESTRADAS VICINAIS		156.710,40	156.710,40
26.782.007.2.071	GERENC. DA SECRETARIA MUNICIPAL DE SERVIÇOS PÚBLICOS E TRANSPORTES	275.467,50		275.467,50
27.000.000.0.000	DESPORTO E LAZER	316.562,83	518.881,27	835.444,10
27.812.000.0.000	DESPORTO COMUNITÁRIO	316.562,83	518.881,27	835.444,10
27.812.003.0.000	PROMOVER A MELHORIA CULTURAL DA POPULAÇÃO, PRINCIPALMENTE O ENSINO FUNDAMENTAL	316.562,83	148.140,30	464.703,13



PREFEITURA MUNICIPAL DE ARATUIPE

Rua Dr. João Martins, 01
Centro
ARATUIPE - BA
CNPJ: 13.796.073/0001-83

Orçamento 2017
ORÇAMENTO FISCAL

Valores expressos em R\$

Código	Especificação	Atividade	Projeto	Total Fixado
27.812.003.1.011	CONSTRUÇÃO UMA QUADRA POLIESPORTIVA		148.140,30	148.140,30
27.812.003.2.016	GRENC. DO DEPART. DE JUVENTUDE, CULTURA, ESPORTE E LAZER	316.562,83		316.562,83
27.812.005.0.000	PROMOVER O BEM ESTAR DE TODA A POPULACAO, ATRAVES DE ACOES CONCRETAS E DE GRANDE ALCANCE SOCIAL		370.740,97	370.740,97
27.812.005.1.010	CONSTRUÇÃO E AMPLIAÇÃO DE PRAÇAS ESPORTIVAS		370.740,97	370.740,97
Total:		18.207.479,61	2.804.691,11	21.012.170,72



PREFEITURA MUNICIPAL DE ARATUIPE

Rua Dr. João Martins, 01
Centro
ARATUIPE - BA
CNPJ: 13796073000183

Orçamento 2017

ORÇAMENTO SEGURIDADE SOCIAL

Valores expressos em R\$

Código	Especificação	Atividade	Projeto	Total Fixado
08.000.000.0.000	ASSISTÊNCIA SOCIAL	871.318,75		871.318,75
08.241.000.0.000	ASSISTÊNCIA AO IDOSO	34.220,43		34.220,43
08.241.004.0.000	ELEVAR A QUALIDADE DE VIDA DA POPULACAO CARENTE, ATRAVEZ DAS ACOES A SEREM IMPLEMENTADAS.	34.220,43		34.220,43
08.241.004.2.067	CONSELHO MUNICIPAL DO DIREITO DOS IDOSOS	34.220,43		34.220,43
08.243.000.0.000	ASSISTÊNCIA À CRIANÇA E AO ADOLESCENTE	436.849,86		436.849,86
08.243.004.0.000	ELEVAR A QUALIDADE DE VIDA DA POPULACAO CARENTE, ATRAVEZ DAS ACOES A SEREM IMPLEMENTADAS.	289.017,63		289.017,63
08.243.004.2.028	GERENCIAMENTO DA SEC. DE TRABALHO E AÇÃO SOCIAL	234.336,54		234.336,54
08.243.004.2.057	GERENCIAMENTO DAS CRECHES MUNICIPAIS	35.278,12		35.278,12
08.243.004.2.060	GEREC. DO FUNDO MUNIC DOS DIREITOS DA CRIANÇA E DO ADOLESCENTE	19.402,97		19.402,97
08.243.005.0.000	PROMOVER O BEM ESTAR DE TODA A POPULACAO, ATRAVES DE ACOES CONCRETAS E DE GRANDE ALCANCE SOCIAL	147.832,23		147.832,23
08.243.005.2.055	GERENCIAMENTO DO CONSELHO MUNICIPAL DE ASSISTÊNCIA SOCIAL	26.458,58		26.458,58
08.243.005.2.056	GERENCIMANTO DO CONSELHO TUTELAR	94.915,06		94.915,06
08.243.005.2.061	GERENCIAMENTO BOLSA FAMILIA - PSB	26.458,59		26.458,59
08.244.000.0.000	ASSISTÊNCIA COMUNITÁRIA	400.248,46		400.248,46
08.244.004.0.000	ELEVAR A QUALIDADE DE VIDA DA POPULACAO CARENTE, ATRAVEZ DAS ACOES A SEREM IMPLEMENTADAS.	114.926,67		114.926,67
08.244.004.2.046	GERENCIAMENTO DO RECURSO FIES	96.661,55		96.661,55
08.244.004.2.063	GERENCIAMENTO DOS BENEFÍCIOS EVENTUAIS	18.265,12		18.265,12
08.244.005.0.000	PROMOVER O BEM ESTAR DE TODA A POPULACAO, ATRAVES DE ACOES CONCRETAS E DE GRANDE ALCANCE SOCIAL	285.321,79		285.321,79
08.244.005.2.049	GERENC. DO PROG. DE PROTEÇÃO SOCIAL ESPECIAL	17.639,06		17.639,06
08.244.005.2.054	GERENC. INDICE DE GESTÃO DESCENTRALIZADA - IGD / SUAS	73.457,99		73.457,99
08.244.005.2.062	GERENCIAMENTO DO PROGRAMA CRAS / PAIF	88.884,18		88.884,18
08.244.005.2.066	GERENC. DE NOVOS PROGRAMAS DO FNAS / BPC NA ESCOLA	105.340,56		105.340,56
10.000.000.0.000	SAÚDE	4.108.422,38	869.453,74	4.977.876,12
10.244.000.0.000	ASSISTÊNCIA COMUNITÁRIA	104.749,06		104.749,06
10.244.004.0.000	ELEVAR A QUALIDADE DE VIDA DA POPULACAO CARENTE, ATRAVEZ DAS ACOES A SEREM IMPLEMENTADAS.	104.749,06		104.749,06
10.244.004.2.050	GERENCIAMENTO DA SAÚDE BUCAL	104.749,06		104.749,06
10.301.000.0.000	ATENÇÃO BÁSICA	1.178.947,81	175.074,90	1.354.022,71
10.301.004.0.000	ELEVAR A QUALIDADE DE VIDA DA POPULACAO CARENTE, ATRAVEZ DAS ACOES A SEREM IMPLEMENTADAS.	1.178.947,81	175.074,90	1.354.022,71
10.301.004.1.016	AQUISIÇÃO DE AMBULÂNCIAS		175.074,90	175.074,90
10.301.004.2.017	GERENCIAMENTO DO P. A. B. PROGRAMA DE ATENCAO BASICA	299.269,98		299.269,98
10.301.004.2.018		821.505,30		821.505,30

Página 1 de 2



PREFEITURA MUNICIPAL DE ARATUIPE

Rua Dr. João Martins, 01
Centro
ARATUIPE - BA
CNPJ: 13796073000183

Orçamento 2017

ORÇAMENTO SEGURIDADE SOCIAL

Valores expressos em R\$

Código	Especificação	Atividade	Projeto	Total Fixado
10.301.004.2.024	GERENCIAMENTO DO P. S. F. - PROG. DA SAUDE DA FAMILIA			
	GERENCIAMENTO DA FARMACIA BASICA	35.278,12		35.278,12
10.301.004.2.052	GERENCIAMENTO DE NOVOS PROGRAS DO PAB	22.894,41		22.894,41
10.302.000.0.000	ASSISTÊNCIA HOSPITALAR E AMBULATORIAL	2.762.988,79	694.378,84	3.457.367,63
10.302.004.0.000	ELEVAR A QUALIDADE DE VIDA DA POPULACAO CARENTE, ATRAVEZ DAS ACOES A SEREM IMPLEMENTADAS.	2.762.988,79	694.378,84	3.457.367,63
10.302.004.1.012	CONSTRUÇÃO E AMPLIAÇÃO DE UNIDADE HOSPITALAR E POSTOS		694.378,84	694.378,84
10.302.004.2.019	GERENCIAMENTO DO P A C S - PROGRAMA AGENTES COMUNITARIO DE SAUDE	624.179,95		624.179,95
10.302.004.2.021	GERENCIAMENTO DA SEC. MUNIC DE SAÚDE	2.103.530,69		2.103.530,69
10.302.004.2.022	MANUTENCAO DO CONSELHO MUNICIPAL DE SAUDE	35.278,15		35.278,15
10.304.000.0.000	VIGILÂNCIA SANITÁRIA	26.458,60		26.458,60
10.304.004.0.000	ELEVAR A QUALIDADE DE VIDA DA POPULACAO CARENTE, ATRAVEZ DAS ACOES A SEREM IMPLEMENTADAS.	26.458,60		26.458,60
10.304.004.2.025	GERENCIAMENTO DA VIGILANCIA SANITARIA	26.458,60		26.458,60
10.306.000.0.000	ALIMENTAÇÃO E NUTRIÇÃO	35.278,12		35.278,12
10.306.004.0.000	ELEVAR A QUALIDADE DE VIDA DA POPULACAO CARENTE, ATRAVEZ DAS ACOES A SEREM IMPLEMENTADAS.	35.278,12		35.278,12
10.306.004.2.020	GERENCIMENTO DO PROGRAMA DE CARENCIA NUTRICIONAL - P.C.N.	35.278,12		35.278,12
	Total:	4.979.741,13	869.453,74	5.849.194,87



EXERCÍCIO 2017
ANEXO I – METAS FISCAIS
Projeção das Metas Fiscais de 2017 a 2019

METAS FISCAIS						
ART. 4º, § 1º da LRF						
ESPECIFICAÇÃO	2017		2018		2019	
	VALOR		VALOR		VALOR	
	Corrente	Constante	Corrente	Constante	Corrente	Constante
1 – Receita	28.583	27.154	30.012	28.511	31.512	29.936
3 – Despesa Total	27.980	26.520	29.379	27.846	30.847	29.238
3 – Resultado Primário	603	634	633	665	698	732
4 – Resultado Nominal	-600		630		661	
5 – Montante da Dívida	600		400		420	441

I – Avaliação do cumprimento das metas relativas aos anos anteriores
(art. 4º, § 2º, I, da Lei complementar Federal nº 101/00)

DESCRIÇÃO	LDO 2015	REALI ZADO 2015	REALIZA DO X PREVISTO %	LDO 2016	REALIZ ADO 2016	REALIZA DO X PREVISTO %	LDO 2017	REALIZ ADO 2017	REALIZA DO X PREVISTO %
I. Receitas Não-Financeiras	16.044	13.610	-15,18	19.184	13.762	-39,39	20.143	14.450	41,36
II. Despesas Não-Financeiras	15.852	13.257	-16,38	18.843	14.136	-33,29	19.705	14.842	34,96
III Resultado Primário (I-II)	192	353	45,61	341	-373	-132,00	-358	391	138
IV. Resultado Nominal	-190	-189	0,53	-511	-576	-12,72	536	-604	13,36
V. Montante da Dívida		1.028			777			815	

R\$ 1.000,00



ANEXO DE METAS FISCAIS
EVOLUÇÃO DO PATRIMÔNIO LÍQUIDO
LDO EXERCÍCIO 2017

LRF, ART.4º §2º, inciso III

	2013	%	2014	%	2015	%
Patrimônio Capital	3.414.648,10	100	1.503.977,59	100	1.988.612,23	100
Reservas		-		-		
Resultado Acumulado		-		-		
Total	3.414.648,10	100	1.503.977,59	100	1.988.612,23	100

Nota: A evolução satisfatória do Patrimônio Líquido em 2014, deveu-se ao Superávit verificado nas Variações Patrimoniais.

REGIME PREVIDENCIÁRIO						
PATRIMONIO LIQUIDO	2013	%	2014	%	2015	%
Patrimônio/ Capital						
Reservas						
Resultado Acumulado		NADA A DECLARAR				
Total						

Fonte : Balanço Patrimonial

LEI DE DIRETRIZES ORÇAMENTÁRIAS – 2017
ANEXO DE METAS FISCAIS
Origem e ampliação do recurso obtido com alienação de Ativos

AMF – Tabela 5(LRF, art.4º , §2º , inciso III

RECEITAS REALIZADAS	2014	2015	2016
RECEITA DE CAPITAL – ALIENAÇÃO DE ATIVOS (I)	-	-	-
Alienação de Bens Moveis	-	-	-
Alienação de Bens Imóveis	-	-	-



DESPESAS EXECUTADAS	2014	2015	2016
APLICAÇÃO DOS RECURSOS DA ALIENAÇÃO DE ATIVOS (II)	-	-	-
DESPESA DE CAPITAL	-	-	-
Investimentos	-	-	-
Inversões Financeiras	-	-	-
Amortização da Dívida	-	-	-

<u>SALDO FINANCEIRO</u>	2014	2015	2016
Valor (III)	-	-	-

ANEXO VII – LDO 2017

LEI DA DIRETRIZES ORÇAMENTÁRIAS – 2017

ANEXO DE METAS FICAIS- PROJEÇÃO ATUARIAL DO RPPS

EXERCICIO	RECEITAS PREVIDENCIARIAS(a)	Despesas Previdenciárias (b)	Resultado Previdenciário (c)=(a-b)	Saldo Financeiro Do Exercício (d)= (d exercício anterior)+(c)
		MUNICÍPIO VINCULADO AO REGIME GERAL DA PREVIDENCIA SOCIAL		



**ANEXO VIII – LDO 2017
DA DIRETRIZES ORÇAMENTÁRIAS – 2017
ANEXO DE METAS FICAIS- ESTIMATIVA DE COMPENSAÇÃO DA RENUNCIA DE RECEITA**

TRIBUTO	MODALIDADE	SETORES PROGRAMAS BENEFICIÁRIO	RENUNCIA DE RECEITA PREVISTA			COMPENSAÇÃO
			2017	2018	2019	
				SEM MOVIMENTO		

**ANEXO IX - LDO 2017
DA DIRETRIZES ORÇAMENTÁRIAS – 2017
ANEXO DE METAS FICAIS
MARGEM DE EXPANÃO DAS DESPESAS OBRIGATÓRIAS DE CARÁTER CONTINUADO**

(LRF, ART.4º ,§2º, INCIO v) R\$ 1

EVENTOS	VALOR PREVISTO 2016
Aumento Permanente da Receita	1.760.000,00
(-) Transferências Constitucionais	704.000,00
(-) Transferências do FUNDEB	352.000,00
Saldo Final do aumento permanente de Receita (I)	704.000,00
Redução Permanente de Despesa(II)	264.000,00
Margem Bruta (III) =(I + II)	440.000,00
Saldo utilizado da margem bruta	-
Novas DOCC	-
Novas DOCC geradas por PPP	-
Margem Líquida de expansão de DOCC(V) =(III-IV)	440.000,00



ANEXO IX - LDO 2017
DA DIRETRIZES ORÇAMENTÁRIAS – 2017
ANEXO DE METAS FICAIS
DEMONSTRATIVOS DE RISCOS FISCAIS E PROVIDÊNCIAS

PASSIVOS CONTINGENTES		PROVIDÊNCIAS	
DESCRIÇÃO	VALOR	DESCRIÇÃO	VALOR
Demanda Judicial	-	Abertura de créditos adicionais a partir da Reserva de Contingência	-
Dívidas em Processo de Reconhecimento	110.000,00	Abertura de créditos adicionais a partir da Reserva de Contingência	110.000,00
SUBTOTAL	110.000,00	SUBTOTAL	110.000,00
DEMAIS RISCOS CONTINGENTES		PROVIDÊNCIAS	
DESCRIÇÃO	VALOR	DESCRIÇÃO	VALOR
Frustração de Arrecadação	330.000,00	Limitação de Empenho	330.000,00
Discrepância de Projeções Elevação do Salário Mínimo Nacional	396.000,00	Abertura de Créditos Adicionais a partir de redução de dotação de despesa discricionárias	396.000,00
SUBTOTAL	726.000,00	SUBTOTAL	726.000,00
TOTAL	836.000,00	TOTAL	836.000,00

(LRF, art. 4º, §3º)



LEI ORÇAMENTÁRIA ANUAL
DEMONSTRATIVO DOS EFEITOS REGIONALIZADO DA RENUNCIA DE RECEITA
(Art. 165, § 6º da Constituição Federal)
REPROGRAMAÇÃO DAS METAS FISCAIS PARA 2016

LRF, art. 4º, § 2º, inciso V

SETORES	BENEFICIÁRIOS	RENÚNCIA DE RECEITA PREVISTA	
		Tributo/Contribuição	VALOR
	NADA A DECLARAR		
TOTAL			

FONTE:



LEI ORÇAMENTÁRIA ANUAL

MEDIDAS DE COMPENSAÇÃO A RENÚNCIAS DE RECEITAS E AUMENTO DE DESPESAS (DOCC)

(Art. 5, Inciso II da Lei Complementar nº 101/00)

REPROGRAMAÇÃO DAS METAS FISCAIS PARA 2016

LRF, art. 4º, § 2º, inciso V

R\$ 1

EVENTO	VALOR	MEDIDAS DE COMPENSAÇÃO
RENUNCIA DE RECEITAS		
	NADA A DECLARAR	
TOTAL		
AUMENTO DOCC		
	NADA A DECLARAR	
TOTAL		



ORÇAMENTO 2016

Demonstrativo da Receita Corrente Líquida

(Art. 2º da Lei Complementar 101/000)

ESPECIFICAÇÃO	RS
I – RECEITAS CORRENTES	26.028.393,48
Receita Tributária	1.183.493,31
IPTU	83.853,00
IRRF	81.721,50
ITBI	46.398,54
ISS	279.510,00
Outras	49.148,04
Receita de Contribuições	19.057,50
Receita Patrimonial	269.134,52
Receitas de Serviços	25.793,12
Transferências Correntes	24.345.586,20
Transferências da União	14.016.811,24
Transferências do Estado	1.801.559,07
Outras Transferências	8.527.215,89
Demais Receitas Correntes	185.328,83
II - DEDUÇÕES	
Deduções para o FUNDEB	(2.280.663,26)
III – RECEITA CORRENTE LÍQUIDA (I-II)	
	23.747.730,22
RESERVA DE CONTIGÊNCIA	
ART. 13 da LDO (0,5%)	



ORÇAMENTO 2016

Demonstrativo dos limites da Despesa com Pessoal

(Art. 19 da Lei Complementar 101/00)

ESPECIFICAÇÃO	RS
I – RECEITA CORRENTE LÍQUIDA PREVISTA	23.747.730,22
II – LIMITES LEGAIS ESTABELECIDOS	
1) Limites Máximos (art. 20)	
a)Poder Executivo - 54%	12.823.774,31
b)Poder Legislativo - 6%	1.424.863,81
Total – 60%	14.248.638,12
2) Limites Prudenciais (art. 22)	
a)Poder Executivo - 51,30%	12.182.585,60
b)Poder Legislativo -5,70%	1.353.620,62
Total – 57%	13.536.2016
PROGRAMAÇÃO DA DESPESA COM PESSOAL	
Poder Executivo	10.258.496,91
Percentual de Comprometimento da RCL	43%
Poder Legislativo	887.634,71
Percentual de Comprometimento da RCL	3,73%
Total	11.146.131,62
Percentual de Comprometimento da RCL	46,93%